



सनराइज बैंक लिमिटेडको पाँचौं वार्षिक साधारण सभा सम्बन्धी सूचना

मिति २०६९ मंसिर २७ गते (१२ डिसेम्बर २०१२) बसेको यस बैंकको संचालक समितिको १३५ औं बैठकको निर्णयानुसार बैंकको पाँचौं वार्षिक साधारण सभा निम्न मिति, समय र स्थानमा निम्न विषयहरूमा छलफल तथा निर्णय गर्न बस्ने भएको हुँदा सम्पूर्ण शेयरधनी महानुभावहरूको उपस्थितिको लागि हार्दिक अनुरोध गर्दछु।

सभा बस्ने मिति, समय र स्थान :

मिति : २०६९ पौष २६ गते (तदनुसार १० जनवरी २०१२) बिहीबार

समय : बिहान १०:३० बजे।

स्थान : अमृतभोग, कालिकास्थान, ढिल्लीबजार, काठमाण्डौ।

छलफलका विषयहरू :

क. सामान्य प्रस्तावहरू :

१. अध्यक्षज्यूको मन्तव्य तथा आर्थिक वर्ष २०६८/६९ को संचालक समितिको प्रतिवेदन छलफल गरि पारित गर्ने।
२. लेखापरीक्षकको प्रतिवेदन सहितको २०६९ आषाढ मसान्तको वासलात, मिति २०६८ श्रावण १ गतेदेखि मिति २०६९ आषाढ मसान्त सम्मको नाफा-नोक्सान हिसाव र सोही अवधिको नगद प्रवाह विवरण लगायत सम्बन्धित अनुसूचिहरू छलफल गरी पारित गर्ने।
३. आर्थिक वर्ष २०६९/७० का लागि लेखापरीक्षक नियुक्त गर्ने र निजको पारिश्रमिक तोक्ने। (वर्तमान लेखापरीक्षक एम.खनाल एण्ड कं. कम्पनी ऐन, २०६३ को दफा १११ अनुरूप पुनः नियुक्त हुन योग्य रहेको।)
४. सञ्चालक समितिले सिफारिस गरे बमोजिम रु. १०,६०,५२,६३१/५८ अर्थात चुक्ता पुँजीको ५.२६३१६ प्रतिशत (कर सहित) का दरले नगद लाभांश वितरण गर्न स्वीकृत गर्ने।
५. संस्थापक शेयरधनीहरूको तर्फबाट प्रतिनिधित्व गर्ने समूह (क) अन्तर्गतका शेयरधनीहरूका तर्फबाट संचालक समितिमा प्रतिनिधित्व गर्ने ६ (छ) जना सञ्चालकहरूको निर्वाचन गर्ने।

ख. विविध :

संचालक समितिको आज्ञाले,
टिका भट्टराई
कम्पनी सचिव



साधारण सभा सम्बन्धी अन्य जानकारी

१. बैंकको शेयर दाखेल खारेजको काम मिति २०६९ पौष ९ गते देखि २०६९ पौष २६ गते सम्म बन्द रहने छ । नेपाल स्टक एक्सचेञ्ज लिमिटेडमा मिति २०६९ पौष ८ गतेसम्म कारोबार भई मिति २०६९ पौष १९ गते भित्र यस बैंकका शेयर रजिष्ट्रार श्री सिभिल क्यापिटल मार्केट लिमिटेडमा प्राप्त शेयर नामसारीको लिखतको आधारमा शेयरधनी दर्ता कितावमा कायम शेयरधनीहरूले सो सभामा भाग लिन, मतदान गर्न तथा नगद लाभांश पाउन सक्ने छन् ।
२. सभामा भाग लिन इच्छुक शेयरधनी महानुभावहरूलाई सभा हुने दिन शेयर प्रमाणपत्रमा उल्लिखित परिचय नम्बर सहित बैंकद्वारा जारी गरिएको प्रवेशपत्र साथमा लिई आउन हुन अनुरोध छ । प्रवेशपत्र प्राप्त नगर्नु भएका शेयरधनीले आफ्नो कुनै एक सक्कल शेयर प्रमाणपत्र र परिचय खुल्ने कुनै प्रमाण (जस्तै नागरिकता प्रमाणपत्र वा अन्य कुनै फोटो सहितको परिचयपत्र) साथमा लिई आउनु हुन अनुरोध छ । सभामा भाग लिन प्रत्येक शेयरधनी महानुभावले सभा हुने स्थानमा उपस्थित भई सभास्थलमा रहेको हाजिरी पुस्तिकामा दस्तखत गर्नु पर्ने छ । हाजिरी पुस्तिका विहान ९:३० बजेदेखि खुल्ला रहने छ ।
३. सभामा भाग लिनका लागि प्रतिनिधी (प्रोक्सी) नियुक्त गर्न चाहने शेयरधनी महानुभावले बैंकको अर्को शेयरधनीलाई मात्र प्रतिनिधि नियुक्त गर्न सक्नुहुनेछ र सो सम्बन्धी प्रतिनिधि पत्र सभा शुरु हुनु भन्दा ७२ घण्टा अगावै बैंकको शेयर रजिष्ट्रार श्री सिभिल क्यापिटल मार्केट लिमिटेड, काठमाडौं प्लाजा, कमलादी, काठमाडौंमा दर्ता गराई सक्नु पर्नेछ ।
४. नावालक वा विक्षिप्त शेयरधनीको तर्फबाट बैंकको शेयर लगत कितावमा संरक्षकको रूपमा नाम दर्ता भएको व्यक्तिले सभामा भाग लिन वा प्रतिनिधी तोक्न पाउने छन् ।
५. संयुक्त रूपमा शेयर खरिद गरिएको अवस्थामा लगत कितावमा पहिले नाम उल्लेख भएको व्यक्ति अथवा सर्वसम्मतबाट प्रतिनिधी नियुक्त गरिएको एक व्यक्तिले मात्र सभामा भाग लिन र मतदान गर्न पाउनेछन् ।
६. सभामा भाग लिनका लागि प्रतिनिधी नियुक्त गरिसकेपछि सम्बन्धित शेयरधनी आफैले भाग लिन वा प्रतिनिधी फेरवदल गर्न चाहेमा सभा शुरु हुनु भन्दा ४८ घण्टा अगावै सोको सूचना बैंकको शेयर रजिष्ट्रार श्री सिभिल क्यापिटल मार्केट लि. मा दर्ता गरिसक्नु पर्नेछ । अन्यथा प्रतिनिधी फेरवदल हुन सक्ने छैन । तर, सभामा सम्बन्धित शेयरधनी स्वयं उपस्थित हुन आएमा शेयरधनीले गरिदिएको अख्तियारनामा स्वतः बदर हुनेछ ।
७. कुनै शेयरधनीले एकभन्दा बढी शेयरधनीलाई प्रतिनिधी नियुक्त गरेको रहेछ भने बदर गरेको अवस्थामा बाहेक त्यस्ता प्रतिनिधीपत्र स्वतः खारेज हुनेछ ।
८. संचालक निर्वाचन सम्बन्धी विस्तृत कार्यक्रम निर्वाचन अधिकृतले निर्धारण गरिदिए अनुसार बैंकको प्रधान कार्यालय, गैह्रिधारा, काठमाडौंको सूचना पाटीमा टांस गरिनेछ ।
९. उम्मेदवार हुन चाहने संस्थापक शेयरधनीले बैंकको कम्तीमा १०० (एक सय) कित्ता शेयर धारण गरेको र बैंक तथा वित्तीय संस्था सम्बन्धी ऐन, २०६३, बैंकको नियमावली तथा बैंकको संचालकको निर्वाचन सम्बन्धी निर्देशिका, २०६६ बमोजिम योग्य हुनुपर्नेछ ।
१०. छलफलको विषय मध्ये विविध शिर्षक अन्तरगत केही जिज्ञासा भए इच्छुक शेयरधनीहरूले सभा हुनुभन्दा ७ दिन अगावै सो विषय कम्पनी सचिवमार्फत सञ्चालक समितिको अध्यक्षलाई लिखित रूपमा दिनु हुन अनुरोध छ ।
११. अन्य जानकारीका लागि बैंकको शेयर रजिष्ट्रार श्री सिभिल क्यापिटल मार्केट लिमिटेड तथा बैंकको प्रधान कार्यालय, गैह्रिधारा, काठमाडौंमा सम्पर्क राख्नु हुन अनुरोध छ ।

पुनश्च: सम्पूर्ण शेयरधनी महानुभावहरूलाई शेयरधनी लगतमा कायम रहेको सम्बन्धित ठेगानामा साधारणसभाको सूचना र बैंकको आर्थिक विवरण सहितको वार्षिक प्रतिवेदन पठाउने व्यवस्था गरिएको छ । ठेगाना पूरा नभएका तथा उक्त कागज प्राप्त नगर्नु भएका शेयरधनी महानुभावहरूले वार्षिक आर्थिक विवरण, सञ्चालक समितिको प्रतिवेदन र लेखापरीक्षकको प्रतिवेदन सहितको वार्षिक प्रतिवेदन प्राप्त गर्न यस बैंकको कुनै पनि शाखा कार्यालयहरूमा सम्पर्क गर्न सक्नुहुनेछ । साथै, सो सम्बन्धी जानकारी यस बैंकको website: www.sunrisebank.com.np मा उपलब्ध गराइएको छ ।



प्रवेश-पत्र

शेयरधनीको नाम: शेयर प्रमाणपत्रमा उल्लेखित परिचय नं. शेयर संख्या
..... (मिति २०६९ पौष २६ गतेका दिन हुने सन्राइज बैंक लिमिटेडको पाँचौं वार्षिक साधारणसभामा उपस्थित हुन
जारी गरिएको प्रवेशपत्र)

.....
शेयरधनीको दस्तखत

द्रष्टव्यः

- १) शेयरधनी आफैले खाली कोष्ठहरु भर्नु होला ।
- २) सभा कक्षमा प्रवेश गर्न यो प्रवेश पत्र प्रस्तुत गर्नु अनिवार्य छ ।

.....
.....

आधिकारिक दस्तखत



प्रोक्सी फाराम

श्री सञ्चालक समिति,
सन्राइज बैंक लिमिटेड,
गैह्रीधारा, काठमाडौं ।

विषय : प्रतिनिधी नियुक्त गरेको बारे ।

महाशय,

..... जिल्ला न.पा./गा.वि.स., वडा नं. बस्ने म/हामी
..... ले त्यस बैंकको शेयरधनीको हैसियतले संवत् २०६९ पौष २६ गतेका दिन हुने पाँचौं वार्षिक साधारण सभामा म/हामी स्वयं
उपस्थित भई छलफल तथा निर्णयमा सहभागी हुन नसक्ने भएकाले उक्त सभामा मेरा/हाम्रो तर्फबाट भाग लिन तथा मतदान
गर्नका लागि जिल्ला न.पा./गा.वि.स., वडा नं. बस्ने त्यस बैंकका शेयरधनी
श्री लाई मेरो/हाम्रो प्रतिनिधि नियुक्त गरी पठाएको छु/ छौं ।

प्रोक्सी लिनेले भर्ने

प्रतिनिधि नियुक्त भएको व्यक्तिको :

हस्ताक्षरको नमुना:

नाम:

परिचय नं.:

शेयर प्रमाणपत्र नं.:

शेयर संख्या:

मिति:

प्रोक्सी दिनेले भर्ने

निवेदक :

दस्तखत:

नाम:

ठेगाना:

परिचय नं.:

शेयर प्रमाणपत्र नं.:

शेयर संख्या:

मिति:



सञ्चालक समितिको प्रतिवेदन आर्थिक वर्ष २०६८/०६९

आदरणीय शेयरधनी महानुभावहरु,

आर्थिक वर्ष २०६८/०६९ मा बैंकले गरेको प्रगति र उपलब्धि, संचालनमा देखिएका चुनौतिहरु र समग्र बैंकिङ्ग क्षेत्रको पुनरावलोकन सहित आफ्नो प्रतिवेदन, यस आ.व. को वासलात, नाफा नोक्सान हिसाब र नगद प्रवाह विवरण पेश गर्न पाँउदा यो सञ्चालक समिति आफुलाई गौरवान्वित ठान्दछ। यो प्रतिवेदन कम्पनी ऐन २०६३, बैंक तथा वित्तिय संस्था सम्बन्धि ऐन २०६३ र नेपाल राष्ट्र बैंकद्वारा समय समयमा जारी भएका निर्देशिकाको अधिनमा रही तयार गरिएको हो।

देशको आर्थिक अवस्था

नेपाल सरकार, केन्द्रीय तथ्याङ्क विभागको प्रारम्भिक अनुमान अनुसार समीक्षा अवधिमा देशको कुल ग्राहस्थ उत्पादन वृद्धिदर आधारभुत मूल्यमा अघिल्लो आर्थिक वर्षको ३.८ प्रतिशतको तुलनामा ४.६ प्रतिशत र उत्पादकको मूल्यमा अघिल्लो आर्थिक वर्षको ३.९ प्रतिशतको तुलनामा समीक्षा अवधिमा ४.६ प्रतिशत रहेको छ। समीक्षा वर्षमा वार्षिक औषत उपभोक्ता मुद्रास्फीति अघिल्लो आर्थिक वर्ष सरह ८.३ प्रतिशत रहेको छ। त्यसैगरि समीक्षा अवधिमा वार्षिक औषत राष्ट्रिय थोक मूल्य सुचकाङ्क ६.४ प्रतिशतले वृद्धि भएको छ। अघिल्लो आर्थिक वर्ष वृद्धिदर ९.९ प्रतिशत रहेको थियो। समीक्षा वर्षमा निर्यात व्यापारमा सुधार भएको र आयातको वृद्धि दरमा निकै कमि आएको कारण व्यापार घाटाको वृद्धिदरमा उल्लेख्य कमि आएको छ। अघिल्लो वर्ष ५.८ प्रतिशतले बढेको निर्यात समीक्षा वर्षमा १६.३ प्रतिशतले वृद्धि भई रु. ७४ अर्ब २६ करोड रहन गएको छ। अघिल्लो वर्ष कूल बस्तु आयात ५.८ प्रतिशतले वृद्धि भई रु. ३९६ अर्ब १८ करोड पुगेकोमा समीक्षा वर्षमा १६.५ प्रतिशतले वृद्धि भई रु. ४६१ अर्ब ६७ करोड पुगेको छ। समीक्षा वर्षको अन्त्यमा आएर शोधनान्तर स्थिति रु. १२७ अर्ब ७० करोडले बचतमा रहेको छ। अघिल्लो वर्ष रु २ अर्ब १८ करोड शोधनान्तर बचत रहेको थियो। आर्थिक वर्ष २०६८/६९ मा नगद प्रवाहमा वैदेशिक अनुदान रु. ४६ अर्ब ५७ करोड पुगेको छ।

आर्थिक वर्ष २०६८/६९ मा नेपाल सरकारको राजस्व २२.२ प्रतिशतले वृद्धि भई २०६८ असार मसान्तसम्ममा रु. २४४ अर्ब १५ करोड पुगेको छ। उक्त राजस्व बजेटको वार्षिक लक्ष्य रु. २४१ अर्ब ७७ करोडको १०१ प्रतिशत हो। अघिल्लो वर्ष नेपाल सरकार को राजस्व ११.० प्रतिशतले वृद्धि भई रु. १९९ अर्ब ८२ करोड पुगेको थियो। समीक्षा वर्षमा राजस्व/कूल गार्हस्थ्य उत्पादन अनूपात १५.७ प्रतिशत पुगेको छ। आर्थिक वर्ष २०६८/६९ मा नगद प्रवाहमा आधारित कूल सरकारी खर्च १२ प्रतिशतले वृद्धि भई २०६९ असार मसान्तसम्ममा रु. ३१० अर्ब ७५ करोड पुगेको छ। अघिल्लो वर्ष सरकारी खर्च १०.७ प्रतिशतले बढी रु. २७७ अर्ब ६२ करोड पुगेको थियो। चालू तथा पूँजीगत दुवै खर्चको वृद्धिदरमा कमि आएको कारण समीक्षा वर्षमा कूल सरकारी खर्चको वृद्धिदरमा कमि आएको होला।

वित्तिय क्षेत्रको अवस्था

आर्थिक वर्ष २०६८/६९ देशको अर्थतन्त्र एव वित्तिय बजारको दृष्टिकोणले अपेक्षा अनुसार उपलब्धिमुलक हुन सकेन। घर जग्गा (रियल स्टेट) क्षेत्रमा आशा गरिए अनुरूपको सुधार हुन नसक्नु, अपर्याप्त उर्जाको व्यवस्था, औद्योगिक उत्पादनमा कमि एवं वित्तिय संस्थाहरुमा देखिएको संस्थागत सुशासनको अभावको कारणले सम्पूर्ण वित्तिय बजारमा प्रतिकूल असर पत्थो।

तर, समीक्षा अवधिको आर्थिक गतिविधिमा देखिएका केहि सकारात्मक संकेतहरु जस्तै, शोधनान्तर स्थितिमा सुधार हुनु, नेपाल सर कारबाट समयमै बजेट जारी हुनु, वैदेशिक रोजगारीबाट प्राप्त हुने विप्रेषण रकममा वृद्धि हुनु तथा नेपाली रुपैयाको तुलनामा अमेरिकी डलरको मूल्यमा वृद्धि हुनु आदिले समग्र स्वदेशी मुद्रा निक्षेप बढाउनका साथै निक्षेपकर्ताको विश्वास जित्न समेत मद्दत पुऱ्याएको छ। प्रतिवेदन वर्षको अन्त्यतिर आएर समग्र बैंकिङ्ग क्षेत्रमा उपरोक्त कारणहरुले गर्दा अधिक तरलताको अवस्था सृजना भएको छ। यो क्रम आगामी दिनहरुमा पनि जारी रहेमा निक्षेपका व्याजदरहरु क्रमिकरूपमा घट्न सक्ने टड्कारो सम्भावना रहेको छ।

आर्थिक वर्ष २०६८/६९ मा वाणिज्य बैंकहरुले निक्षेपको रुपमा परिचालन गरेको साधन र कर्जा प्रवाहबीच असन्तुलन यथावत रहेको छ। समीक्षा वर्षमा वाणिज्य बैंकहरुको निक्षेप रु. १४९ अर्ब ९२ करोडले बढेको छ भने कर्जा तथा लगानी रु. १२० अर्ब १४ करोडले बढेको छ। अघिल्लो वर्ष निक्षेप परिचालन रु. ६४ अर्ब ६३ करोडले र कर्जा तथा लगानी रु. १०४ अर्ब ७५ करोडले बढेको थियो। समीक्षा वर्षमा निजी क्षेत्र तर्फको कर्जा रु. ७१ अर्ब ५० करोडले वृद्धि भएको छ। अघिल्लो वर्ष यस्तो कर्जा रु. ८२ अर्ब ३८ करोडले बढेको थियो।



आर्थिक वर्ष २०६८/६९ मा अधिल्लो वर्षको तुलनामा अल्पकालीन व्याजदरहरुमा कमि भएको छ । उदाहरणको लागि ९१-दिने ट्रेजरी बिलको भारित औसत व्याजदर अधिल्लो वर्ष ७.४ प्रतिशत रहेकोमा आर्थिक वर्ष २०६८/६९ मा ९.३ प्रतिशत रह्यो ।

आर्थिक वर्ष २०६८/६९ मा नेपालको वित्तीय प्रणालीमा २ विकास बैंक र १ लघुवित्त कारोवार गर्ने विकास बैंक गरी जम्मा ३ वटा बैंक तथा वित्तीय संस्थाहरु थप भएका छन् । समीक्षा वर्षमा लघुवित्तको कारोवार गर्न स्वीकृत प्राप्त गैर-सरकारी संस्थाहरुमध्ये ७ वटा गैर-सरकारी संस्थाहरु घटेका छन् । २०६९ असार मसान्तमा नेपाल राष्ट्र बैंकबाट ईजाजतपत्र प्राप्त वित्तीय संस्थाहरुको कुल संख्या २९३ कायम रहेको छ ।

आर्थिक विकास एवं बैकिङ्ग क्षेत्रको चुनौति

विगत केही समयदेखि सरकारमा भैरहेको अल्पकालिन परिवर्तनले कुनै नीतिले ठोस रूप लिन नसकिरहेको, औद्योगिक वातावरणमा ह्रास आएको लगायत सरकारी तवरमा पूँजीगत बजेट खर्चमा देखा परेको शिथिलताको कारण देशको अर्थतन्त्रले कुनै सकारात्मक गति लिन नसकिरहेको विदितै छ । यस समयमा राजश्व परिचालनमा सुधार देखिएता पनि सो को मूल कारक तत्व आयातमा भएको वृद्धि नै रहेको तथा आन्तरिक उत्पादनको योगदान खासै नरहेकोले थप चासोको विषय बनेको छ । त्यस्तै आन्तरिक उत्पादनमूलक गतिविधिमा अभिवृद्धि हुन नसकेकोले रोजगारीमा पनि प्रतिकूल असर परि युवाहरु विदेशिने क्रम नरोकिनु तथा देशमै उपलब्ध जनशक्ति बीच पनि व्यापक असन्तुष्टि रहि आएको स्पष्टै छ । समष्टीमा देशको अर्थतन्त्रले लगानी मैत्री वातावरणलाई साथ दिन सकिरहेको छैन र राजनैतिक संक्रमणकालको नाममा यो स्थिति केहि वर्ष देखि लम्बिरहेको छ । राजनैतिक संक्रमणकै कारण शहरी क्षेत्रमा बसाई सराई बढेको एवं विप्रेषण आम्दानीले उपभोगमा ल्याएको परिवर्तनको कारण आयात कारोवार तथा खुद्रा व्यवसायमा व्यापक वृद्धि हुदै आएको छ । यस पृष्ठभूमिमा बैंकले आफ्नो कारोवारलाई अगाडी बढाउनु पर्ने बाध्यता छ ।

बैंकको समग्र अवस्था

आर्थिक वर्ष २०६८/०६९ को समीक्षा गर्दा बैंकको प्रगति समग्रमा निम्न अनुसार रहेको छ ।

रु. हजारमा

शीर्षक	आषाढ मसान्त २०६९	आषाढ मसान्त २०६८	वृद्धि प्रतिशत
चुक्ता पूँजी	२,०९,५०,००	२,०९,५०,००	-
कूल निक्षेप	९८,७५,९०,००	९३,३९,९७,९४	४०
कूल कर्जा	९४,८२,९९,४४	९२,४३,४३,८३	९९
कूल सम्पत्ति	२९,२७,९०,०८	९५,८५,०४,५८	३४
नेट वर्थ	२,९५,९२,०२	२,९४,६०,६९	०.२
खुद नाफा	९९,९९,९४	४,४२,३९	९५९

बैंकले गत आर्थिक वर्षको तुलनामा यस आर्थिक वर्षमा ९५९ प्रतिशतले वृद्धि गरि रु. ९९ करोड ९९ लाख खुद नाफा कमाएको छ । बैंकको यस आर्थिक वर्षमा कूल प्राथमिक पूँजी रु. २ अर्ब ९९ करोड रहेको छ भने बैंकको कूल पूँजीकोष रु. २ अर्ब २६ करोड (पुरक पूँजी सहित) रहेको छ । बैंकको Basel – II अनुसारको पूँजी पर्याप्तता अनुपात ९९.७८ प्रतिशत रहेको छ, जुन नियमनकारी निकायले तोकेको न्युनतम ९० प्रतिशत भन्दा ९.७८ प्रतिशतले बढी छ र यसले बैंकको वित्तीय सवलता एव स्वस्थता दर्शाउदछ ।

बैंकको आर्थिक वर्ष २०६८/६९ को अन्त्यमा कूल सम्पत्तिमा उल्लेखनीय वृद्धि भई रु. २९ अर्ब २८ करोड पुगेको छ, जुन गत आर्थिक वर्षको तुलनामा ३४ प्रतिशतले वृद्धि भएको छ ।

निक्षेप

बैंकको कूल निक्षेप गत आर्थिक वर्षको तुलनामा ४० प्रतिशतले वृद्धि भई आर्थिक वर्ष २०६८/६९ को अन्त्यमा रु. ९८ अर्ब ७५ करोड पुगेको छ । जस मध्य विदेशी मुद्रा निक्षेपमा ४५ प्रतिशतको वृद्धि भई रु. ६५ करोड ६४ लाख रहेको छ भने स्वदेशी मुद्रा निक्षेपमा ४० प्रतिशतको वृद्धि भई रु. ९८ अर्ब ९० करोड रहेको छ । बैंकले संस्थागत निक्षेपको तुलनामा व्यक्तिगत निक्षेपमा बढि जोड दिएको कारण वचत खातामा गत आर्थिक वर्षको तुलनामा ३९ प्रतिशतले वृद्धि भई आर्थिक वर्ष २०६८/६९ को अन्त्यमा रु. ७ अर्ब ९९ करोड पुगेको छ । नेपाल राष्ट्र बैंकले गत वर्ष जारी गरेको मार्ग दर्शन बमोजिम बैंकले पनि समीक्षा अवधिमा विभिन्न प्रकृतिका वचत निक्षेपहरुमा २ प्रतिशत सम्मको व्याजदर अन्तराल कायम गरेको छ ।

बैंकले साना रकमका मौज्जात राख्ने निक्षेप कर्ताहरुलाई प्रोत्साहित गरेको छ। कुल निक्षेपको ३८ प्रतिशत हिस्सा बचत खाताले ओगटेको छ।

त्यसै गरि समीक्षा अवधिमा बैंकले प्रारम्भ गरेको उत्सव मुद्धति निक्षेपको कारण मुद्धति निक्षेप गत वर्षको तुलनामा ४४ प्रतिशतले वृद्धि भई रु. ७ अर्ब रहेको छ। कूल निक्षेपको ३८ प्रतिशत हिस्सा मुद्धती निक्षेपले ओगटेको छ।

कूल निक्षेप मध्ये व्याज तिर्नु नपर्ने खाताको निक्षेप रु. ७७ करोड ४ लाख रहेको छ जुन गत आर्थिक वर्षको तुलनामा ३४ प्रतिशतले वृद्धि भएको छ।

विगतका केहि समय देखि वित्त बजारमा देखा परेको तरलता संरचनाको कारण निक्षेप व्याजदरहरुमा असामान्य रुपमा वृद्धि भएका छन्। जसको प्रभाव यस बैंकलाई पनि समीक्षा अवधिको अधिकांश अवधिमा पर्न गएको छ।

समीक्षा अवधिको अन्त्यतिर आएर समग्र बैकिङ्ग क्षेत्रमा अधिक तरलताको अवस्था श्रृजना भएको छ। तरलता अभावको अवस्थामा गत वर्ष लिइएका उच्चदरका निक्षेपहरु समीक्षा अवधिमा कम व्याजदरका निक्षेपहरु द्वारा प्रतिस्थापन तथा आवधिक भुक्तानी गरिएको छ।

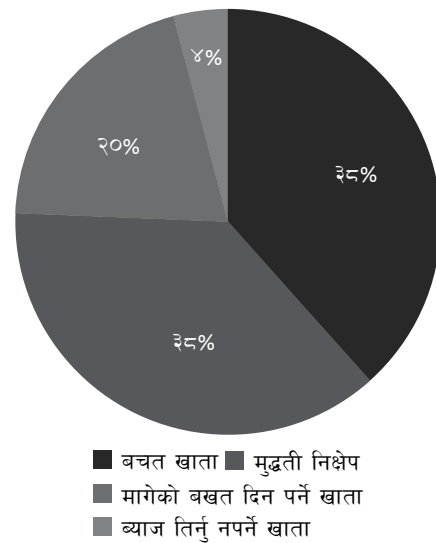
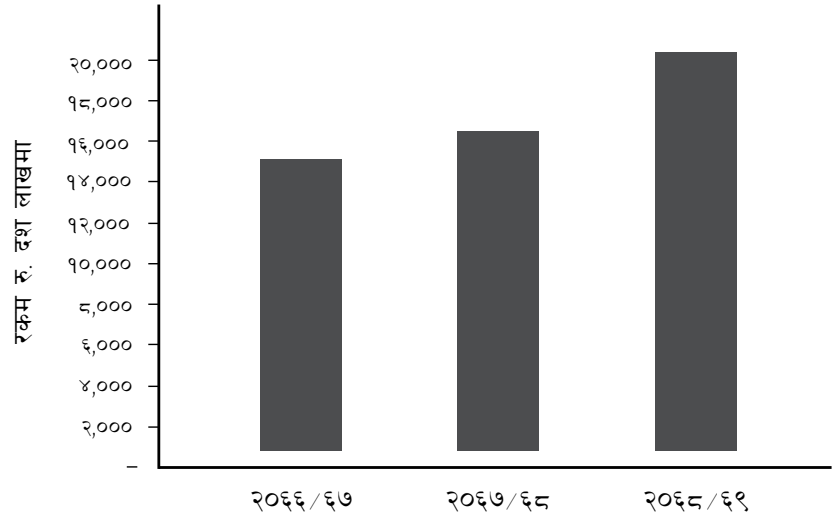
कर्जा

बैंकको कूल कर्जा गत आर्थिक वर्षको तुलनामा १९ प्रतिशतले वृद्धि भई आर्थिक वर्ष २०६८/६९ को अन्त्यमा रु. १४ अर्ब ८२ करोड पुगेको छ। बैंकले उत्पादनमूलक क्षेत्र तथा साना तथा मझौला कर्जामा बढि कर्जा प्रभाव गरेको कारण उक्त वृद्धि दर हासिल गर्न सफल भएको हो।

बैंकले आफ्नो रणनिति अनुरूप साना तथा मझौला कर्जामा विगत केहि वर्षदेखि कर्जा प्रवाह गर्दै आइरहेकोमा यस समीक्षा अवधिमा अझ बढि केन्द्रित भइ उक्त कर्जामा वृद्धि गर्न सफल रहेको छ र भविष्यमा पनि यस्ता कर्जाहरुलाई प्राथमिकतामा राखेको छ। साना तथा मझौला कर्जाले कूल कर्जाको १७ प्रतिशत हिस्सा ओगटेको छ। यस्ता कर्जा बैंकको सम्पूर्ण शाखाबाट प्रवाह गर्ने गरिएको छ। बैंकले समीक्षा अवधिमा साना कर्जामा वृद्धि गर्नको लागि सरल तथा सुलभ सनराइज कृषि कर्जा बजारमा प्रस्तुत गरेको छ र उक्त कर्जाले आउँदा अवधिमा सफलता हासिल गर्छ भन्ने विश्वास बैंकलाई लागेको छ।

वित्त बजारको तरलतामा आएको सुधारको कारण समीक्षा अवधिमा कर्जा प्रभावमा गत वर्षको तुलनामा केहि गतिशिलता देखिएको छ। तर घर जग्गा (रियल स्टेट) क्षेत्रमा यस वर्ष पनि आशा गरिए अनुरूपको सुधार हुन नसकेको कारण कर्जा कारोवार गतिविधि प्रत्यक्ष रुपमा प्रभावित भएको छ।

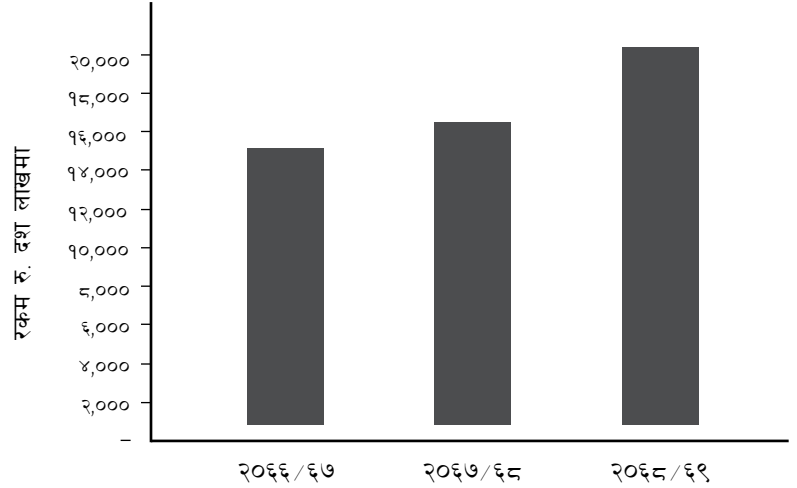
घर जग्गा व्यवसायमा आएको मन्दि समीक्षा अवधिमा पनि सुधार नभएको अवस्थाको वावजूद बैंकले यस क्षेत्रमा गएको कर्जामा केहि न्यून गर्न सफल भएको छ। गत वर्ष घर जग्गा कारोवारमा गएको कर्जा कुल कर्जाको २३.७५ प्रतिशत रहेकोमा समीक्षा अवधिमा उक्त कर्जा कूल कर्जाको १७.८४ प्रतिशत रहेको छ।





प्रतिकूल अवस्था हुदाँ हुदै पनि समीक्षा अवधिमा विगतका निस्कृत्य कर्जाहरुबाट रु. २९ करोड ८८ लाख असूल गर्न बैंक सफल भएको छ । असूली तर्फ थप श्रोत साधनको परिचालन गरि अझ बढि प्रभावकारी बनाउने तर्फ बैंकले जोड दिएको छ । समीक्षा अवधिमा बैंकले असूल हुन नसकेको कर्जा रु १३ करोड ६ लाख अपलेखन गरेको छ ।

बैंकले कर्जा जोखिम व्यवस्थापनलाई सधै नै प्राथमिकता दिएको छ । नेपाल राष्ट्र बैंकको निर्देशानुसार र जोखिम न्यूनीकरण रणनीति अनुरूप बैंकले रु. ५१ करोड ५२ लाख कर्जा नोक्सानी व्यवस्था गरेको छ र यस आ.व.मा बृद्धि भएको रु. २८ करोड ९९ लाख कर्जा नोक्सानी व्यवस्था खर्चको रुपमा लेखिएको छ । कूल कर्जा नोक्सानी व्यवस्था कूल कर्जाको ३.४८ प्रतिशत रहेको छ भने कूल निस्कृत्य कर्जा कुल कर्जाको अनुपातमा ३.५२ प्रतिशतमा रहेको छ, जुन गत सालको तुलनामा ०.०१ ले बढि छ ।



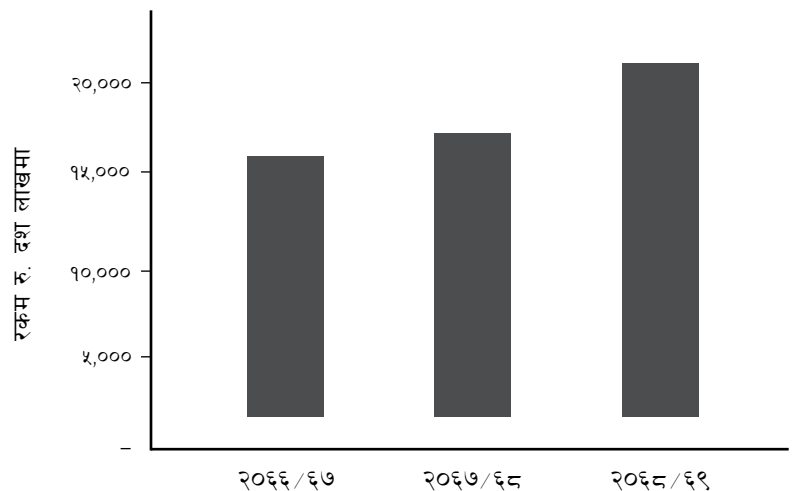
कर्जा निक्षेप अनुपात तथा तरलता

विगतका केही समयदेखि देखा परेका तरलता समस्या र त्यसबाट बैंकको वासलातमा पर्न सक्ने नकारात्मक प्रभाव सम्बन्धी जोखिम न्यूनीकरण गर्ने उद्देश्यले नेपाल राष्ट्र बैंकले कर्जा निक्षेपको अनुपात यस वर्षको पौष मसान्त देखि ८० प्रतिशत भित्र कायम गर्न पर्ने निर्देशन जारी गरेको छ । गत आर्थिक वर्षको अन्त्यमा ८२.५१ प्रतिशत रहेको यस बैंकको उक्त अनुपात समीक्षा अवधिको अन्त्यमा ७३.३१ प्रतिशत कायम हुन पुगेको छ । यसबाट बैंकको नाफा आर्जन गर्ने क्षमतामा केही ऋणात्मक प्रभाव परेता पनि तरलता जोखिम न्यूनीकरण गर्ने सम्बन्धमा भने उल्लेख्य रुपमा मद्दत मिल्न गएको छ ।

ट्रेजरी तथा लगानी

स्थानिय बजारमा अत्याधिक तरलता रहेको र लगानीका अवसरहरु पनि सिमित रहेको हुदाँ यसबाट पूँजी बजार समेत प्रभावित बन्न पुग्यो । जसको फलस्वरुप लगानीको व्याजदरमा उच्च गिरावट हुन गयो । पूँजीबजार अधिक क्रियाशिल नभएको कारण अन्तर बैंकको कारोबारमा उल्लेखनीय गिरावट आई आम्दानीमा समेत नकारात्मक प्रभाव पर्न गएको छ ।

बैंकको कूल लगानी गत आर्थिक वर्षको तुलनामा यस आर्थिक वर्षको अन्त्यतिर ६३.९५ प्रतिशतले वृद्धि भई रु. १ अर्ब ८० करोड पुगेको छ । कूल लगानीको ७७ प्रतिशत हिस्सा सरकारी सुरक्षणले ओगटेको छ भने २० प्रतिशत हिस्सा विदेशी बैंकको लगानीले लिएको छ ।



अमेरिकी डलर निक्षेप तर्फ तिब्र प्रतिस्पर्धा हुदाँ हुदै पनि बैंकले उल्लेखनीय रुपमा विदेशी विनिमय निक्षेप परिचालन गर्न सफल भयो । उक्त विदेशी निक्षेपलाई नेपाल राष्ट्र बैंकको निर्देशन बमोजिम विदेशी बैंकहरुमा लगानी गरिएको छ । यस्ता मौज्जातहरुमा बैंकले व्याज आर्जन गर्ने गरेको छ ।

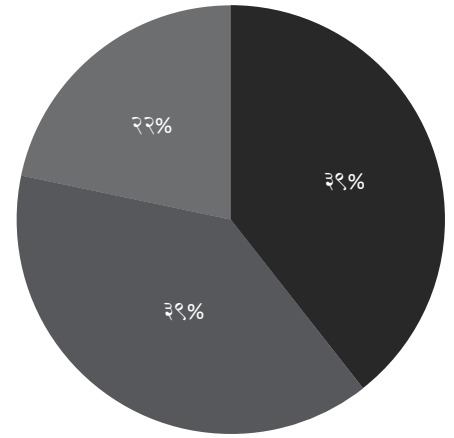
अन्तरबैंक कारोबारको सम्बन्धमा बैंकको स्पष्ट लगानी नीति रहेको छ जसबाट यस्तो कारोबारको अनुगमन गरि नियन्त्रण गर्ने गरिएको छ ।

शेयरधनीहरूले बुझिलिन बाकी रहेको लाभाशंको रकम

यस बैंकले आ.व. २०६६/६७ र २०६७/०६८ मा घोषणा गरेको नगद लाभाशं मध्ये समीक्षा अवधि सम्म शेयरधनी महानुभावहरूले रु. २ करोड १९ लाख भुक्तानी लिन बाँकी छ ।

खुद व्याज आम्दानी

यस समीक्षा अवधिमा बैंकको खुद व्याज आम्दानी १५.२६% ले घटि जम्मा रु. ५९ करोड ६ लाख रहेको छ । तरलता सुधार संगै व्याजदरहरूमा आएको कमि, कर्जा निक्षेप अनुपात घटाउनु पर्ने आवश्यकता, केही कर्जाहरूको व्याज असुली हुन गएको ढिलाइ आदिका कारण समीक्षा अवधिमा यस बैंकको खुद व्याज आम्दानीमा नकारात्मक प्रभाव पर्न गएको छ । यसका साथै मुद्रा बजार, विशेषतः ट्रेजरी बिल र अन्तरबैंक कारोवारमा घटेको व्याजदरको तुलनामा निक्षेपको व्याजदर समान रूपमा समायोजन हुन नसक्दाका प्रभाव पनि यस वर्षको खुद व्याज आम्दानीमा पर्न गएको छ ।



अन्य आम्दानी

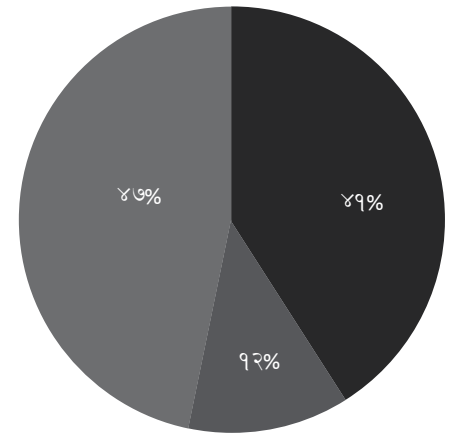
कमिसन तथा डिस्काउण्ट, अन्य संचालन आम्दानी र सटही घटबढ आम्दानी बैंकका अन्य आम्दानीका श्रोत हुन । यस आर्थिक वर्षमा अन्य आम्दानी रु. १७ करोड ८८ लाख रहेको छ । वैदेशिक व्यापार तथा कर्जा व्यवस्थापन सम्बन्धी कारोवार यस्तो आम्दानीका प्रमुख श्रोतका रूपमा रहेका छन् । यस समीक्षा अवधिमा कमिसन तथा डिस्काउण्ट ३९% ले वृद्धि भई जम्मा रु. ७ करोड ४ लाख रहेको छ, भने अन्य संचालन आम्दानी रु. ६ करोड ९५ लाख रहेको छ । सटही घटबढ आम्दानी गत वर्षको तुलनामा १४% ले वृद्धि भएको छ ।

- कमिशन तथा डिस्काउण्ट
- अन्य संचालन आम्दानी
- सटही घटबढ आम्दानी

संचालन खर्च

समीक्षा अवधिमा गत वर्षको तुलनामा अन्य संचालन खर्च २५% ले वृद्धि भई रु. ४७ करोड ४४ लाख रहन गएको छ ।

आर्थिक वर्ष २०६६/६९ मा कर्मचारी सम्बन्धी खर्च कूल संचालन खर्चको ४१ प्रतिशत रहन गएको छ । गत आर्थिक वर्ष यस्तो खर्च ३७ प्रतिशत रहेको थियो । समीक्षा अवधिमा विस्तार गरिएको दुई नयाँ शाखा, कर्मचारीहरूको संख्यामा तथा तलब भत्तामा भएको वृद्धिको कारण गत आर्थिक वर्षको तुलनामा कर्मचारी खर्चमा ३८ प्रतिशतले वृद्धि हुनगएको हो ।



- कर्मचारी सम्बन्धी खर्च
- हास कट्टी
- अन्य संचालन खर्च

त्यस्तै अन्य संचालन खर्च तर्फ गतवर्षको तुलनामा समीक्षा अवधिमा १७ प्रतिशतले मात्र वृद्धि भएको छ । शाखा विस्तार, नयाँ बैंकिङ्ग सफ्टवेयर जडान, मर्मत सम्भार, विमाशुल्क, इन्धन शुल्कमा भएको वृद्धि, नेपाल राष्ट्र बैंकबाट यस वर्ष जारी निक्षेप वीमा सम्बन्धी निर्देशन बमोजिम बुझाइएको विमा प्रिमियम, शाखाहरूको सम्पत्तिमा भएको हासकट्टी तथा घर भाडा, स्विफ्ट दस्तुरमा भएको वृद्धि तथा अन्य समानमा भएको मूल्य वृद्धि आदि यस वर्ष को संचालन खर्च वृद्धिका प्रमुख कारक रहेका छन् ।



नाफा नोक्सान बाडफाँड विवरण

बैंकले यस आर्थिक वर्षमा खुद नाफा रु. ११ करोड ११ लाख गरेको छ र यस नाफाको बाँडफाँट विवरण निम्नानुसार रहेको छ ।

विवरण	यस वर्ष रु.(हजारमा)	गत वर्ष रु. (हजारमा)
यस वर्ष सम्मको खुद नाफा	११,११,९४	४,४२,३९
गत वर्ष सम्मको संचित मुनाफा	२,८८,०५	६,०२,४१
लगानी समायोजन कोष		१५,०००
जम्मा	१३,९९,९९	११,९४,८०
बाँडफाँड		
साधारण जगेडा कोष	२,२२,३८	८८,४८
सटही घटबड कोष	२३,०७	९,२७
लगानी समायोजन कोष		३,००
शेयरधनीहरुलाई लाभाशंको रुपमा बाडन मिल्ने रकम		
प्रस्तावित नगद लाभाशं	१०,६०,५२	८,०६,००
स्थगन कर कोष	१,९५६	
संचित मुनाफा	७४,४३	२,८८,०५

बैंकले शेयरधनीहरुको हित र बैंकको पूँजी पर्याप्तता अनुपातलाई सन्तुलित राखि यस आर्थिक वर्षको लागि रु.१० करोड ६० लाख नगद लाभाशं दिने प्रस्ताव गरि रु. ७४ लाख मुनाफा अन्य वर्षको लागि संचित गरेको छ ।

वासलात मिति भन्दा पछि घटेका घटनाहरुको विवरण

२०६९ आषाढ मसान्त पछिको बैंकको आर्थिक स्थितिलाई असर पर्ने कुनै पनि घटना भएको छैन ।

चालू आर्थिक वर्षको प्रगति विवरण

चालू आर्थिक वर्ष (२०६९/७०) को प्रथम तीन महिनाको अवस्था गत साल (२०६८/६९) को सोही अवधिसंग तुलना गर्दा निम्न अनुरूप रहेको छ ।

शीर्षक	आश्विन मसान्त २०६९ रु. हजारमा	आश्विन मसान्त २०६८ रु. हजारमा	बृद्धि प्रतिशतमा
सञ्चालन मुनाफा (संभावित नोक्सानी व्यवस्था अघिको)	१०,०४,४२	८,७९,०९	१४
कुल निक्षेप	२०,५८,२७,२२	१५,५२,४३,७४	३३
कुल कर्जा सापट	१७,४२,८५,३५	१३,००,३९,०९	३४

बैंकको चालू आर्थिक वर्षको प्रथम तीन महिनाको प्रगति निकै उत्साहप्रद रहयो । चालू आर्थिक वर्षको प्रथम त्रैमासिकमा बैंकले कूल निक्षेपमा ३३ प्रतिशतको बृद्धि हासिल गरेको छ भने कर्जा सापटमा ३४ प्रतिशतको बृद्धि हुन गएको छ । गत वर्षको प्रथम त्रैमासिकको तुलनामा संचालन मुनाफामा १४ प्रतिशतले बृद्धि भएको छ । व्याज आमदानी समयमा असुल उपर हुन नसकेको हुदा संचालन मुनाफाको बृद्धि दरमा कमि आएको हो । उक्त व्याज आमदानी हाल क्रमिक रुपमा असुल उपर हुदै आएको छ । तर देशको समग्र आर्थिक स्थिति, अस्थिर राजनीतिक अवस्था, बढ्दो प्रतिस्पर्धाले गर्दा आउदा दिनहरु बैंकको लागि निकै चुनौतिपूर्ण रहने छन् । बैंकले यी सबै चुनौतिहरुलाई कुशलतापूर्वक सामना गर्दै जानेमा सञ्चालक समिति विश्वस्त रहेको छ ।

शाखा बिस्तार

बैंकले आफ्नो सेवा बिस्तार गर्दै लैजाने नीति अनुरूप चालू वर्षमा बैंकले शाखा बिस्तारको लागि संभाव्यता अध्ययन गर्ने कार्य गरेको छ । बैंकले समीक्षा अवधिमा भैरहवा र नेपालगंजमा शाखा बिस्तार गरेको छ ।

सेवा बिस्तार

बैंकले सदा नै समय सापेक्ष तथा आफ्ना सेवाग्राहीहरूको माग बमोजिम नयाँ तथा परिमार्जित सेवाहरू संचालनमा ल्याएको छ। सोही अनुरूप यस आर्थिक वर्षमा पनि बैंकले विभिन्न प्रकारका निक्षेप खाताहरू संचालनमा ल्याएको छ।

चालू आ.व. मा बैंकले आफ्नो सेवा बिस्तार गर्ने क्रममा Visa Credit Card पनि संचालनमा ल्याउन पहल गरेको छ। अत्याधुनिक प्रविधिलाई आत्मसाथ गर्दै अगाडि बढ्ने नीति अनुरूप बैंकले यस आर्थिक वर्षमा Mobile Bill Payment, PSTN Bill Payment जस्ता सेवाहरू पनि संचालनमा ल्याएको छ। यस समीक्षा अवधिमा बैंकले आफ्नै ५६ वटा ATM हरू संचालनमा ल्याएको छ।

प्रविधि बिकास तथा सूचना व्यवस्थापन प्रविधि

बैंकले सधैं नै नविनतम प्रविधि आत्मसाथ गर्दै यस प्रविधिको युगमा आफूलाई सदैव अगाडि राखेको छ। बैंकले आफ्ना सबै शाखाहरूमा Optical Fiber र VSAT को प्रयोगद्वारा Real Time मा हिसाब किताब राख्ने गरेको छ जसले Data Redundancy, Data Error जस्ता समस्याहरूलाई हटाई सूचना चाहिएको बेलामा सजिलै उपलब्ध गराउदछ। बैंकले समीक्षा अवधिमा अन्तर्राष्ट्रिय स्तरको सफ्टवेयर T24 संचालनमा ल्याएको छ। बैंक आफ्नो सूचना श्रोत र Data System को सुरक्षा प्रति सदैव संवेदनशील छ जस अनुरूप बैंकले IT Policy लागु गरेको छ जसले बैंकको Data Centre Operation, Hardware, Network Security तथा Computer System सम्बन्धि विषयहरूलाई बैंकको Internal Audit र Compliance को सुपरीवेक्षणमा निर्देशित गर्दछ।

विप्रेषण कारोबार

बैंकले Western union, Habib Express, MTA Express, Three Star Remit जस्ता विप्रेषणको काम गर्ने संस्थाहरूसंग सम्झौता गरी विप्रेषण सम्बन्धी कार्यलाई निरन्तरता दिएको छ भने बैंकले आफ्नै Remittance Product सूर्योदय रेमिटको प्रबर्द्धनमा विशेष जोड दिदै आएको छ।

USA, UK, Australia, कतार, बहराइन, इजरायल, ओमान, कुवेत, UAE, मलेसीया तथा इटली स्थित विभिन्न Exchange Co. संग सम्झौता गरि बैंकले छोटो अवधिमानै माथि उल्लेखित देशहरूबाट विप्रेषण सम्बन्धी कारोबार शुरु गरेको छ। यसका साथै बैंकका शाखा नभएको ठाउँबाट भुक्तानी दिने उद्देश्यले KRS Solution Pvt. Ltd. संग सम्झौता गरि देशका विभिन्न स्थानमा २०० भन्दा बढी सव एजेन्ट मार्फत रकम भुक्तानी दिने व्यवस्था मिलाएको छ। सेवा विस्तारको क्रममा आउँदो आर्थिक वर्षमा थप अरु ठाउँहरूको पहिचान गरी त्यस ठाउँहरू बाट पनि विप्रेषण सेवा संचालनमा ल्याउने उद्देश्यका साथ बैंक लागि परेको छ।

मानव संसाधन

बैंकले आफ्ना कर्मचारीहरूलाई सदैव आफ्नो महत्वपूर्ण संसाधनको रूपमा लिएको छ। बैंकको बढ्दो व्यापार तथा व्यवस्थित शाखा बिस्तार नीतिको कारणले यस आ.व.मा पनि बैंकमा कर्मचारीहरूको संख्या बढेको छ। बदलिदो परिवेश, गतिशील आर्थिक वातावरणमा आफ्ना कर्मचारीहरूलाई समयसापेक्ष दक्ष र शिपयुक्त बनाउनको लागि बैंकले विभिन्न आन्तरिक तथा बाह्य तालिमहरू उपलब्ध गराउदै आएको छ। मानव संसाधनको बिकासले दैनिक कार्यमा सहयोग गर्ने मात्र नभई बैंकमा नयाँ सोच, नयाँ प्रविधिहरू भित्र्याउने कुरामा संचालक समिति विश्वस्त छ।

सञ्चालक समिति

संचालक समितिमा पनि गतवर्षकै प्रतिनिधित्व रहेको छ। बैंकको संचालक समितिमा कम्पनी ऐन २०६३, बैंक तथा वित्तिय संस्था ऐन २०६३ को प्रावधान अनुरूप संस्थापक शेयरधनीहरूका तर्फबाट ६ जना र सर्वसाधारण शेयरधनीहरूका तर्फबाट २ जना गरि कूल ८ जना संचालकहरू रहनु भएको छ। संचालक समितिका सदस्यहरूले नेपाल राष्ट्र बैंकको निर्देशन अनुसार जारी गरिएको Code of Ethics मा हस्ताक्षर गरेका छन्। संचालक समितिको मुख्य अभिभारा बैंक संचालनका लागि आवश्यक पर्ने नीति निर्माण, बैंकले अवलम्बन गरेको नीतिगत बाटोको सुपरीवेक्षण, बैंकको नीतिगत लगानीहरूको सुपरीवेक्षण, बैंकको प्रगतिको पुनरावलोकन, नियमनकारी निकायको निर्देशन परिपालनाको सुपरीवेक्षण तथा शेयरधनीहरू र निक्षेपकर्ताहरूको हित रक्षा गर्नु रहेको छ।

बैंकको हालको संचालक समितिमा संस्थापक शेयरधनीहरूको तर्फबाट प्रतिनिधित्व गर्ने समूह (क) अन्तर्गतका ६ (छ) जना संचालकहरूको पदावधि समाप्त भएको हुँदा बैंकको यस पाँचौँ वार्षिक साधारण सभाले उक्त ६ जना संचालकहरू निर्वाचित गर्ने कार्यक्रम समेत रहेको छ।



सञ्चालक समितिको बैठक

विद्यमान ऐनको प्रावधान अनुरूप सञ्चालक समितिको बैठक नियमित रूपमा बस्ने गरेको छ। यस समीक्षा अवधिमा सञ्चालक समितिको कूल ३९ वटा बैठक बसेको छ। बैठक भत्ता वापत समीक्षा अवधिमा कूल रु. १३,०३,००० खर्च भएको छ।

लेखा परीक्षण समिति

नेपाल राष्ट्र बैंकको निर्देशन र ऐनको प्रावधान अनुरूप यस बैंकमा गैरकार्यकारी सञ्चालकको मातहतमा रहने गरि लेखापरीक्षण समिति रहेको छ। यस समितिको मुख्य उद्देश्यमा बैंकको आन्तरिक नियन्त्रण प्रणाली मूल्याङ्कन, लेखापरीक्षण प्रकृयाको मूल्याङ्कन, आर्थिक प्रतिवेदन र आर्थिक विवरण सम्प्रेषणको सुपरीवेक्षण गरि बैंकको आर्थिक विवरणहरु सहि र प्रयाप्त रहेको, बैंकको सम्पूर्ण विभागहरुले आन्तरिक प्रकृया, नीति नियमहरुको परिपालना गरेको बारे सुनिश्चित गर्ने रहेको छ। यस समितिले सकृय भूमिका निर्वाह गरि बैंकको आन्तरिक प्रकृया तथा बैंकको सेवाको स्तरोन्नतिको लागि सल्लाह सुझाव दिने गर्दछ। यो समितिले बैंकको आन्तरिक लेखापरीक्षण प्रतिवेदन तथा बाह्य लेखापरीक्षण प्रतिवेदनको समीक्षा गरि सो बाट आएका सल्लाह, सुझाव तथा निर्देशनहरुको परिपालना भए नभएको मूल्याङ्कन गर्न जिम्मेवार रहेको छ। आवश्यक परेको खण्डमा बैंक व्यवस्थापनका वरिष्ठ सदस्यहरुलाई पनि यस समितिमा आमन्त्रण गर्ने गरिएको छ।

यस समितिले बैंकको आन्तरिक लेखापरीक्षणको प्रतिवेदनको समीक्षा गरि सुधारका लागि आफ्नो सल्लाह सुझावहरु दिने गरेको छ। समितिले बाह्य लेखापरीक्षणको प्रतिवेदनको पनि समीक्षा गरि सञ्चालक समितिलाई सुधारका लागि सुझाव प्रस्तुत गर्ने गरेको छ। यस समीक्षा अवधिमा लेखापरीक्षण समितिको कुल ८ वटा बैठक बसेको छ। बैठक भत्ता वापत समीक्षा अवधिमा कुल रु ८० हजार खर्च भएको छ।

बैंकको लेखा परीक्षक समितिमा गैरकार्यकारी सञ्चालकहरु श्री सुरेश कुमार बस्नेत, संयोजक तथा सञ्चालकहरु श्री श्रीनिवास शारदा र श्री हिक्मत बहादुर माली तथा बैंकका आन्तरिक लेखापरीक्षक सिएससि एण्ड कम्पनी, चार्टर एकाउण्टेण्ट, सदस्य र बैंकका कम्पनी सचिव समितिको सचिव रहेका छन्।

बैंकले आफ्नो आन्तरिक नियन्त्रण प्रणालीलाई चुस्त र प्रभावकारी बनाएको छ। बैंकलाई आइपर्ने जोखिमहरु, कर्जा बजार तथा सञ्चालनलाई व्यवस्थापन तथा जोखिम न्युनिकरणका लागि विभिन्न नीतिहरु, निर्देशिकाहरु, परिपत्रहरु, नियमहरु, प्रचलित कानून, नेपाल राष्ट्र बैंकको निर्देशन र सम्बन्धित क्षेत्रको निहित जोखिमलाई ध्यानमा राख्दै जारी गर्ने गरिएको छ।

लेखा परीक्षक

गत आर्थिक वर्षमा बैंकको चौथो वार्षिक साधारण सभाबाट नियुक्त लेखापरीक्षक श्री एम खनाल एण्ड कम्पनी चार्टर्ड एकाउण्टेण्ट बैंकको लेखापरीक्षक हुनुहुन्छ।

संस्थागत सुशासन

बैंकले नियमनकारी निकाय तथा कानूनको परिपालनाको निम्ति मात्रै नभई आवश्यक पारदर्शिताका निम्ति पनि संस्थागत सुशासनलाई सधै नै अग्रणी स्थानमा राखेको छ। बैंकको संस्थागत सुशासन Framework अन्तर्गत सञ्चालक समितिको निष्पक्ष एवं पारदर्शी कार्य प्रणाली, सञ्चालक समितिको हस्तक्षेपमुक्त दैनिक व्यवस्थापकीय काम कारवाही तथा बैंकको कार्यसम्पादन अझ चुस्त र प्रभावकारी बनाउन सञ्चालक समिति दृढ रहेको छ।

बैंकले संस्थागत सुशासनका तीन अभिन्न अङ्ग Integrity, Transparency / Fairness लाई सदैव आत्मसाथ गर्दै आएको छ, र बैंकले आफ्नो शेयरधनी, अन्य सरोकारवालाको हित तथा आफ्नो सेवाग्राहीहरुको माग र सेवाग्राहीलाई दिने सेवाको गुणस्तर वृद्धि गर्न संस्थागत सुशासनलाई आफ्नो नीति तथा नियमहरुको अभिन्न अङ्ग बनाएको छ, र भविष्यमा पनि बनाउदै जानेछ।

संस्थागत सामाजिक उत्तरदायित्व

बैंकले सधै नै सामाजिक हितको लागि सक्रिय भूमिका निर्वाह गरेको छ। बैंकले संस्थागत सामाजिक उत्तरदायित्व प्रति अझ बढी लगनशील भई लाग्न समय समयमा विभिन्न कार्यक्रमहरु प्रायोजन गर्ने गरेको छ। बैंकले समय समयमा रक्तदान कार्यक्रम, तथा अन्य राहतका कार्यक्रमहरु सञ्चालनमा ल्याएको छ। यस संस्थाले टुहुरा बालबालिकाहरुलाई कपडा तथा उपभोग्य सामानहरु उपलब्ध गराउनुका साथै आर्थिक सहयोगका कार्यक्रमहरु हरेक वर्ष सञ्चालनमा ल्याएको छ।



भविष्यका चुनौतिहरू, अवसरहरू र बैंकको रणनीति

देशको समग्र आर्थिक स्थिति एवं राजनैतिक अस्थिरता चालु वर्षमा पनि चुनौतिको रूपमा रहने बैंकको अनुमान रहेको छ। साथै बढ्दो प्रतिस्पर्धा एवं दक्ष जनशक्तिको अभावले अरु चुनौतिहरू थपिरहेका छन्। नयाँ सेवाहरू र प्रविधिहरू को बढ्दो मागलाई बैंकले अवसरहरूको रूपमा लिएको छ।

यस चुनौति र अवसरहरूलाई ध्यानमा राख्दै बैंकले आफ्नो सेवाको दायरा तथा गुणस्तर वृद्धि गर्दै लैजाने, थप नविनतम सेवाहरू प्रदान गर्ने तथा नयाँ बजारहरू र नयाँ क्षेत्रमा आफ्नो सेवाहरू बिस्तार गर्दै लैजाने नीति लिएको छ।

धन्यवाद ज्ञापन

हाम्रा शेयरधनी महानुभावहरू हाम्रो हरेक पाइलामा साथ दिने सहयात्रीहरू हुनुहुन्छ। वहाँहरूको सल्लाह, सुझावले नै बैंक आजको अवस्थामा आइपुगेको हो। तसर्थ शेयरधनी महानुभावहरूले हामी प्रति देखाउनुभएको सदभाव तथा विश्वासको यस संचालक समिति सधैँ नै सराहना गर्दछ। हाम्रा हरेक उपलब्धिहरूमा हाम्रा सहयात्रीहरू, हाम्रा सेवाग्राहीहरू र हाम्रा शुभचिन्तकहरूले सधैँ नै साथ दिनुभएको छ।

यस संचालक समिति, हामीलाई निरन्तर दिशानिर्देश गर्ने श्री नेपाल राष्ट्र बैंक, श्री धितोपत्र बोर्ड, नेपाल स्टक एक्सचेञ्ज, कम्पनी रजिष्ट्रारको कार्यालय, अर्थ मन्त्रालय, नेपाल सरकार तथा अन्य नियमनकारी निकायहरूलाई वहाँहरूले पुऱ्याउनु भएको सहयोगको लागि कृतज्ञता जाहेर गर्दछ। साथै बैंकको हरेक उपलब्धि र प्रगतिमा आफ्नो कडा परिश्रमका साथ महत्वपूर्ण योगदान पुऱ्याउने बैंकका सबै कर्मचारीहरूको परिश्रमको कदर गर्दै यस संचालक समिति आउदाँ वर्षहरूमा समेत सबैसगँ यस्तो सहयोगको अपेक्षा गर्दछ।

संचालक समितिको तर्फबाट
मोतीलाल दुगड
अध्यक्ष



कम्पनी ऐन, २०६३ को दफा १०८ (४) बमोजिमको अतिरिक्त विवरण

१. लेखापरीक्षण प्रतिवेदनमा कुनै कैफियत उल्लेख भएको भए सो उपर संचालक समितिको प्रतिक्रिया :
आ.ब. २०६८/०६९ को लेखा परिक्षण प्रतिवेदनमा बैकिङ्ग कारोबारको सिलसिलामा हुने सामान्य कैफियतहरु बाहेक अन्य कैफियतहरु नरहेको । उक्त कैफियतहरु उपर संचालक समितिको ध्यानाकर्षण भएको र सुधारात्मक कदमहरु चाल्न र भविष्यमा नदोहोरिने व्यवस्था मिलाउन आवश्यक प्रबन्ध गरिएको छ ।
२. जफत गरिएका शेयरहरुको विवरण :
बैंकले हालसम्म कुनै शेयर जफत गरेको छैन ।
३. विगत आर्थिक वर्षमा कम्पनी र यसको सहायक कम्पनीहरुसंगको कारोबारको प्रगति र सो आर्थिक वर्षको अन्तमा रहेको स्थितिको पुनरावलोकन :
बैंकको कुनै सहायक कम्पनी छैन ।
४. विगत आर्थिक वर्षमा आधारभूत शेयरधनीहरुबाट कम्पनीलाई उपलब्ध गराइएको जानकारी :
आर्थिक वर्षमा कुनै यस्तो जानकारी बैंकलाई प्राप्त भएको छैन ।
५. आर्थिक वर्षमा कम्पनीका संचालक तथा पदाधिकारीहरुले खरिद गरेका शेयरहरु :
आर्थिक वर्षमा कुनै यस्तो जानकारी बैंकलाई प्राप्त भएको छैन ।
६. कम्पनीसंग सम्बन्धित सम्भौताहरुमा सञ्चालकहरु तथा निजका नजिकका नातेदारहरुको व्यक्तिगत स्वार्थका बारेमा कम्पनीलाई उपलब्ध गराइएको जानकारी :
आर्थिक वर्षमा कुनै यस्तो जानकारी बैंकलाई प्राप्त भएको छैन ।
७. आर्थिक वर्षमा कम्पनीले आफ्नो शेयर आफैले खरिद गरेको भए त्यसरी आफ्नो शेयर खरिद गर्नुको कारण, त्यस्तो शेयर खरिद गरेवापत बैंकले भुक्तनी गरेको रकमको विवरण :
हालसम्म कुनै यस्तो कारोबार भएको छैन ।
८. बैंकको आन्तरिक नियन्त्रण प्रणाली भए वा नभएको र भएको भए त्यसको विस्तृत विवरण :
बैंकमा प्रभावकारी आन्तरिक नियन्त्रण प्रणाली एवं सक्षम आन्तरिक लेखा परिक्षकको व्यवस्था गरिएको छ । उक्त लेखा परिक्षकको प्रतिवेदन लेखापरीक्षण समितिमा छलफल गरि आवश्यक भएमा व्यवस्थापनलाई सुधारको लागि निर्देशन तथा सुझाव गर्ने प्रकृया रहेको छ ।
९. आर्थिक वर्षमा भएको कुल व्यवस्थापन खर्चको विवरण :
नाफा नोक्सान हिसाबमा उल्लेख भए अनुसार ।
१०. लेखापरीक्षण समितिका सदस्यहरुको नामावली, निजहरुले प्राप्त गरेको पारिश्रमिक, भत्ता तथा सुविधा एवं सो समितिले आर्थिक वर्षमा सम्पादन गरेको काम कारवाहीको विवरण र त्यस समितिले कुनै सूझाव दिएको भए सो को पनि विवरण) :
क) लेखापरीक्षण समितिका सदस्यहरुको नामावली:

श्री सुरेश कुमार बस्नेत -संयोजक

श्री श्रीनिवास शारदा -सदस्य

श्री हिक्मत बहादुर माली -सदस्य

सिएससि एण्ड कम्पनी, चार्टर एकाउण्टेण्ट, (आन्तरिक लेखापरिक्षक)-सदस्य

श्री टिका भट्टराई -सचिव



ख) यस आर्थिक वर्षमा ८ पटक समितिको बैठक बस्यो र सदस्यहरुलाई बैठक भत्ता वापत जम्मा रु. ८०,०००/- (कर सहित) भुक्तानी गरिएको छ ।

ग) समितिले आन्तरिक लेखापरीक्षण प्रतिवेदनहरुको समीक्षा गरी व्यवस्थापनलाई आवश्यक निर्देशनहरु सहित सो प्रतिवेदनहरु सञ्चालक समितिमा प्रस्तुत गर्ने गरेको छ । साथै बैंकको वार्षिक हिसाब किताब तथा बाह्य लेखापरीक्षकले जारी गरेको लेखापरीक्षण प्रतिवेदनको समीक्षा गरी सञ्चालक समितिमा तदनुरूप सिफारीश सहित पठाउने गरेको छ ।

११. सञ्चालक, प्रमुख कार्यकारी अधिकृत, आधारभुत शेयरधनी वा निजको नजिकका नातेदार वा निज संलग्न फर्म, कम्पनी, वा संगठित संस्था ईत्यादीबाट कम्पनीलाई प्राप्त हुन बाँकी कुनै रकम भए सो कुरा :
प्राप्त हुन बाँकी कुनै रकम नभएको ।

१२. सञ्चालक, प्रमुख कार्यकारी अधिकृत तथा अन्य पदाधिकारीहरुलाई दिइएको पारिश्रमिक, भत्ता तथा सुविधाको रकम :
यस आर्थिक वर्षमा सञ्चालकहरुलाई बैठक भत्ता वापत रु. १३ लाख ३ हजार भुक्तानी गरिएको छ । प्रमुख कार्यकारी अधिकृत तथा अन्य पदाधिकारीहरुलाई तलव तथा भत्ता वापत रु. १ करोड ६५ लाख (कर कट्टि पछि) भुक्तानी गरिएको छ ।

१३. शेयरधनीहरुले भुक्तानी लिन बाँकी लाभांश :
नभएको ।

१४. कम्पनी ऐन, २०६३ को दफा १४१ बमोजिम सम्पत्ति खरिद वा बिक्रि गरेको कुराको विवरण :
नभएको ।

१५. कम्पनी ऐन, २०६३ को दफा १७५ बमोजिम सम्बद्ध कम्पनी बीच भएको कारोबारको विवरण :
नभएको ।

१६. कम्पनी ऐन, २०६३ तथा प्रचलित कानून बमोजिम सञ्चालक समितिको प्रतिवेदनमा खुलाउनु पर्ने अन्य कुनै कुरा :
नभएको ।

१७. अन्य आवश्यक कुराहरु :
नभएको ।



धितोपत्र दर्ता तथा निष्काशन नियमावली, २०६५ को नियम २२ को उपनियम १ सँग सम्बन्धित अनुसूची-१३ बमोजिमको वार्षिक विवरण

१. सञ्चालक समितिको प्रतिवेदन : वार्षिक प्रतिवेदनको सम्बन्धित शीर्षक अन्तर्गत राखिएको ।
२. लेखापरीक्षकको प्रतिवेदन : वार्षिक प्रतिवेदनको सम्बन्धित शीर्षक अन्तर्गत राखिएको ।
३. लेखापरीक्षण भएको वित्तीय विवरण: वार्षिक प्रतिवेदनको सम्बन्धित शीर्षक अन्तर्गत राखिएको ।
४. कानुनी कारवाही सम्बन्धी विवरण :

क) त्रैमासिक अवधिमा संगठित संस्थाले वा संस्थाको विरुद्ध कुनै मुद्दा दायर भएको भए :

यस बैंकले गत त्रैमासमा ऋण असुली न्यायधीकरणमा एक ऋणी उपर कर्जा असुली मुद्दा दायर गरेको छ । त्यसैगरी बैंकका विरुद्ध एक ऋणीले काठमाडौं जिल्ला अदालतमा र सर्वोच्च अदालत समेतमा बैंकका विरुद्ध क्रमसः अवहेलना र उत्प्रेषण मुद्दा दायर गरि हाल विचाराधिन रहेको ।

ख) संगठित संस्थाको संस्थापक वा संचालकले वा संस्थापक वा संचालकको विरुद्ध प्रचलित नियमको अवज्ञा वा फौजदारी अपराध गरेको सम्बन्धमा कुनै मुद्दा दायर गरेको वा भएको भए :

बैंकलाई यस किसिमको कुनै जानकारी प्राप्त नभएको ।

ग) कुनै संस्थापक वा सञ्चालक विरुद्ध आर्थिक अपराध गरेको सम्बन्धमा कुनै मुद्दा दायर भएको भए :

बैंकलाई यस किसिमको कुनै जानकारी प्राप्त नभएको ।

५. संगठित संस्थाको शेयर कारोबार तथा प्रगतिको विश्लेषण :

क) धितोपत्र बजारमा भएको संगठित संस्थाको शेयरको कारोबार सम्बन्धमा व्यवस्थापनको धारणा :

नेपाल धितोपत्र बोर्डको रेखदेखमा धितोपत्रबजारमा खुल्ला बजारले निर्धारण गरे अनुरूप कारोबार हुने हुँदा बैंक व्यवस्थापन तटस्थ छ ।

ख) गत वर्षको प्रत्येक त्रैमासिक अवधिमा संगठित संस्थाको शेयरको अधिकतम, न्यूनतम र अन्तिम मूल्यका साथै कुल कारोबार शेयर संख्या र कारोबार दिन :

गत आर्थिक वर्षमा शेयरको अधिकतम, न्यूनतम, अन्तिम मूल्य, कारोबार संख्या र कारोबार भएको दिनको विवरण (नेपाल स्टक एक्सचेन्ज लिमिटेडको वेबसाइट अनुसार) निम्न बमोजिम रहेको छ :

विवरण	प्रथम त्रैमास	द्वितीय त्रैमास	तृतीय त्रैमास	चौथो त्रैमास
अधिकतम मूल्य	१७५।-	रु. १४५।-	रु. १३४।-	रु. २०७।-
न्यूनतम मूल्य	१३०।-	रु. १२३।-	रु. ११५।-	रु. १३४।-
अन्तिम मूल्य	१४४।-	रु. १२९।-	रु. १३४।-	रु. १४५।-
कारोबार संख्या	५३,३९६ कित्ता	७८,९२२ कित्ता	६९,६९९ कित्ता	१,८९,६२८ कित्ता
कारोबार भएको दिन	५६ दिन	५७ दिन	५५ दिन	५८ दिन

६. **समस्या तथा चुनौती** : संगठित संस्थाले बहन गर्नुपरेको समस्या तथा चुनौति स्पष्ट रूपमा उल्लेख गर्नुपर्ने र उक्त समस्या तथा चुनौतिलाई संगठित संस्थाको आन्तरिक र बाह्य भनी वर्गिकरण गरी त्यस्तो समस्या तथा चुनौती समाधान गर्न व्यवस्थापनले अवलम्बन गरेको रणनीति सम्बन्धी विवरण ।
७. **संस्थागत सुशासन** : संस्थागत सुशासन कायम राख्ने सम्बन्धमा बैंकले नेपाल राष्ट्र बैंकले जारी गरेको एकिकृत निर्देशन, २०६९ तथा अन्य नियमनकारी निकायहरूद्वारा जारी नीति, निर्देशनहरूलाई निरन्तर रूपमा पूर्ण पालना गर्दै आएको छ र निरन्तर रूपमा सदा पालना गर्दै जाने कुरामा बैंक प्रतिबद्ध छ ।
८. **विवरणपत्रमा प्रक्षेपण गरिएका र लेखापरीक्षण भएको विवरणहरूमा बीस प्रतिशत वा सो भन्दा बढी फरक सम्बन्धी विवरण**: यस बैंकले सर्वसाधारणको लागि हकप्रद शेयर निष्काशन गर्दा प्रकाशित विवरण पत्र र आ.व. २०६८/६९ को लेखा परीक्षण प्रतिवेदनको वित्तीय विवरणमा जगेडा कोषहरू, कर्जा, तिर्न बाँकी बिलहरू, आयकर दायित्व, नगद मौज्जात, बैंक र वित्तीय संस्थामा भएका मौज्जात, माग तथा अल्प सूचनामा प्राप्त हुने रकम, लगानी शीर्षक, स्थिर सम्पति, अन्य सम्पति अन्तर्गत उल्लेखित रकमहरू फरक पर्न गएको देखिन्छ । सोको सम्बन्धमा जगेडा कोषहरू तर्फ प्रस्तावित भन्दा वास्तविक खुद नाफा घट्नु साथै ५.२६ प्रतिशत प्रस्तावित लाभांशको कारणले कोषको रकम फरक पर्न गएको हो । बजारमा अत्यधिक उपलब्ध भएको तरलता कारणले गर्दा कर्जा सापटमा फरक पर्न गएको हो । अग्रिम कर दायित्वलाई अन्य सम्पतिहरूको शीर्षक अन्तर्गत देखाइएको साथै कर दायित्व कुलमा देखाइएको कारणले फरक पर्न गएको हो । नगद मौज्जात सम्बन्धमा बजारमा चालु सम्पतिको सुगमताको कारणले फरक पर्न गएको देखिन्छ । अन्तरबैंक कारोबारको कारणले अन्य बैंक तथा वित्तीय संस्थाहरूमा भएको मौज्जात वृद्धि भएको देखिन्छ । साथै अन्तर बैंक कारोबार गिरावट र कोषको अभावको कारणले गर्दा अल्प सूचनामा प्राप्त हुने रकममा फरक पर्न गएको हो । बजारमा अत्यधिक तरलता उपलब्ध भएका कारणले गर्दा लगानीका अवसरहरू कम हुन गएको छ । साथै अन्तरबैंक कारोबारमा गिरावट आई लगानीमा प्राप्त हुने प्रतिफलमा समेत कमी आएको छ । कमिसन तथा डिस्काउण्ट आम्दानीलाई पुन वर्गिकरण गरि अन्य संचालन खर्चमा देखाइएको छ । साथै असल कर्जालाई पनि निस्कृय कर्जा सापटमा पुनवर्गिकरण गरिएको छ । यसै गरी संभावित नोक्सानी व्यवस्थामा भएको वृद्धिका कारण मुनाफामा कमी आएको हो ।
९. **नियम २२ को उपनियम (५) सँग सम्बन्धित विशेष घटना वा परिस्थिति सम्बन्धी विवरण आर्थिक वर्षको अवधिमा उल्लेख भए अनुसारको विशेष घटना वा परिस्थिति सृजित भएको भए सोको विवरणहरू** : बैंकको सूचीकृत धितोपत्रको बजार मूल्यमा असर पार्न सक्ने कुनै उल्लेख्य घटना वा कारोबार नभएको ।



M. Khanal & Co., Chartered Accountants

Nepal Bank Building
Dillibazar
P.O. Box : 13364
Kathmandu, Nepal.

Tel. : 4420903
Fax : 977-1-4421596
E-mail: mahesh.khanal@ntc.net.np

शेयरधनी महानुभावहरू समक्ष स्वतन्त्र लेखापरीक्षकको प्रतिवेदन

१. हामीले सुनराइज बैंक लिमिटेडको यसै साथ संलग्न २०६९/०३/३१ (१५ जुलाई २०१२) को वासलात, सो मितिमा समाप्त भएको आर्थिक वर्षको नाफा नोक्सान हिसाब, नगद प्रवाह विवरण, इक्विटीमा भएको परिवर्तन र प्रमुख लेखा नीतिहरू तथा लेखा सम्बन्धी टिप्पणीहरूको लेखापरीक्षण सम्पन्न गरेका छौं ।

आर्थिक विवरणहरू प्रति व्यवस्थापनको जिम्मेवारी

२. नेपाल लेखामान अनुरूप यथार्थ र उचित चित्रण गर्ने वित्तीय विवरणहरू तयार एवं प्रस्तुत गर्ने जिम्मेवारी व्यवस्थापनमा रहेको छ । यी जिम्मेवारी अन्तर्गत सारभुत किसिमले त्रुटीरहित, वित्तीय विवरण तयार गर्ने सम्बन्धी आन्तरिक नियन्त्रण प्रणालीको तर्जुमा, कार्यान्वयन र संचालन गर्ने कार्य, लेखानीतिहरूको छनौट तथा लागू गर्ने एवम् परिस्थिति अनुसार लेखा सम्बन्धी महत्वपूर्ण अनुमान गर्ने पर्दछन् ।

लेखापरीक्षकको जिम्मेवारी

३. लेखापरीक्षणको आधारमा वित्तीय विवरणहरू उपर मन्तव्य व्यक्त गर्नु हाम्रो दायित्व हो । हामीले हाम्रो लेखापरीक्षण नेपाल लेखापरीक्षणमान बमोजिम सम्पन्न गरेका छौं । ती मानले हामीलाई व्यवसायीक नैतिकताको पालना गर्ने तथा वित्तीय विवरणहरू सारभुत रूपमा त्रुटीरहित भएको बारेमा मनासिव आश्वासन प्राप्त गर्न लेखापरीक्षणको योजना बनाउन र लेखापरीक्षण सम्पन्न गर्न अनिवार्य गराउदछन् ।

लेखापरीक्षण अन्तर्गत वित्तीय विवरणमा उल्लेखित रकम र खुलासालाई पुष्टि गर्ने प्रमाण प्राप्त गर्न सम्पन्न गरिने कार्यविधि संलग्न हुन्छ । यसरी छनौट गरिएको कार्यविधि चाहे जालसाजी वा गलतिबाट होस्, सारभुत रूपमा त्रुटीयुक्त प्रस्तुति हुन सक्ने जोखिमको लेखाजोखा सहित हाम्रो व्यवसायीक निर्णयमा आधारित छ । त्यसरी जोखिमको लेखाजोखा गर्ने क्रममा हामीले बैंकको आन्तरिक नियन्त्रण उपर नै राय व्यक्त गर्ने उद्देश्यले नभै परिस्थिति अनुसार हाम्रो लेखापरीक्षण कार्यविधि तयार गर्दा, बैंकले वित्तीय विवरण तयार एवं प्रस्तुति गर्ने क्रममा अवलम्बन गरेका आन्तरिक नियन्त्रण प्रणालीको विश्लेषण गरेका छौं । लेखापरीक्षणमा व्यवस्थापनद्वारा प्रयोगमा ल्याइएका लेखा सिद्धान्तहरू एवं गरिएका महत्वपूर्ण अनुमानहरूको उपयुक्तताको मूल्याङ्कनका साथै समग्र वित्तीय विवरण प्रस्तुतिको लेखाजोखा समेत समावेश हुन्छ ।

हाम्रो लेखापरीक्षणले हाम्रो मन्तव्यलाई पर्याप्त आधार प्रदान गर्ने कुरामा हामी विश्वस्त छौं ।

मन्तव्य


४. हाम्रो रायमा, संलग्न वित्तीय विवरणहरूले सुनराइज बैंक लिमिटेडको २०६९/०३/३१ (१५ जुलाई २०१२) गतेको वित्तीय स्थिति र सो मितिमा अन्त्य भएको आर्थिक वर्षको संचालन नतिजा र नगद प्रवाहको प्रचलित कानूनका अधिनमा रहि लागू गर्न सकिने हदसम्म नेपाल लेखामान अनुसार यथार्थ चित्रण गर्दछ र कम्पनी ऐन, २०६३ र नेपाल राष्ट्र बैंकको निर्देशन अनुसार तयार गरिएको छ ।



अन्य कानूनी तथा नियमक निकायका आवश्यकता सम्बन्धि प्रतिवेदन

५. हामीद्वारा सम्पन्न गरिएको परीक्षणको आधारमा प्रतिवेदन पेश गर्दछौं की:

- (क) हामीले लेखापरीक्षण सम्पन्न गर्न आवश्यक ठानेका सूचना तथा स्पष्टिकरणहरु सम्पूर्ण रुपमा पाएका छौं ।
- (ख) यो प्रतिवेदनसंग सम्बन्धित संलग्न वासलात, नाफा नोक्सान हिसाब र नगद प्रवाह विवरण र संलग्न अनुसूचीहरु नेपाल राष्ट्र बैंकको निर्देशन अनुसार तयार गरिनुका साथै बैंक राखेको हिसाब किताब, बहिखाता श्रेष्ठा र लेखासंग दुरुस्त रहेका छन् ।
- (ग) हाम्रो रायमा, बैंकको हिसाब किताब ऐन बमोजिम ठीक संग राखिएको छ । नेपाल राष्ट्र बैंकको निर्देशन अनुसार बैंकले व्याज आम्दानी हिसाब नगद प्राप्तिको आधारमा लेखाङ्कन गरेको छ ।
- (घ) हामीले बैंकको श्रेष्ठा लेखापरीक्षणको समयमा बैंकको संचालक समिति वा त्यसका सदस्य वा कुनै प्रतिनिधि वा कुनै पदाधिकारी वा कुनै कर्मचारीले प्रचलित कानून विपरित कुनै कार्य गरेको वा बैंकको सम्पति हिनामिना गरेको वा बैंकको हानी नोक्सानी गरे गराएको हाम्रो जानकारीमा आएन ।
- (ङ) बैंकले गरेको कार्य आफ्नो कार्य क्षेत्रभित्र रहेको पाइयो ।
- (च) हाम्रो रायमा हामीले लेखापरीक्षण गरेका श्रेष्ठाहरुको आधारमा बैंकले नेपाल राष्ट्र बैंकको निर्देशन बमोजिम पर्याप्त पूँजीकोष राखेको तथा सम्पतिमा संभावित नोक्सानीको लागी पर्याप्त व्यवस्था गरेको छ ।
- (छ) बैंकले नेपाल राष्ट्र बैंकले दिएको निर्देशन अनुरूप कार्य गरेको छ ।
- (ज) बैंकले निक्षेपकर्ता तथा लगानीकर्ताहरुको हित संरक्षण विरुद्ध कार्य गरेको देखिएन ।
- (झ) बैंकको शाखाहरुबाट प्राप्त विवरणहरु स्वतन्त्र लेखापरीक्षण नगरीएको भएता पनि हाम्रो लेखापरीक्षणको लागी पर्याप्त थिए र
- (ञ) बैंकमा लेखा सम्बन्धी कुनै जालसाजी भएको बैंकको श्रेष्ठा र लेखापरीक्षणबाट हाम्रो जानकारीमा आएन ।



स्थान :- काठमाडौं
मिति :- २९ नोभेम्बर, २०१२

महेश खनाल, एफ.सि.ए.
एम. खनाल एण्ड कम्पनी
चाटर्ड एकाउन्टेण्ट्स



वासलात

३१ आषाढ २०६९ (१५ जुलाई २०१२)

पूँजी तथा दायित्व	अनुसूची	यस वर्ष रु.	गत वर्ष रु.
१. शेयर पूँजी	४.१	२,०१५,०००,०००	२,०१५,०००,०००
२. जगेडा तथा कोषहरू	४.२	१३६,२०२,३११	१३१,०६१,४२७
३. ऋणपत्र तथा बण्ड	४.३	-	-
४. तिर्न बाँकी कर्जा सापट	४.४	-	-
५. निक्षेप दायित्व	४.५	१८,७५८,९९९,८७७	१३,३९१,७१३,७८६
६. भुक्तानी दिनुपर्ने बिलहरू	४.६	९,४८०,८९९	२,६९९,५७१
७. प्रस्तावित नगद लाभांश		१०६,०५२,६३२	८०,६००,०००
८. आयकर दायित्व		-	-
९. अन्य दायित्व	४.७	२५३,२७२,६८८	२२९,३८३,१८४
कूल पूँजी तथा दायित्व		२१,२७९,००८,४०७	१५,८५०,४५७,९६८

सम्पत्ति	अनुसूची	यस वर्ष रु.	गत वर्ष रु.
१. नगद मौज्जात	४.८	६६८,३६२,६३९	५८७,४७७,८४२
२. नेपाल राष्ट्र बैंकमा रहेको मौज्जात	४.९	३,२२२,७५०,६७७	८९०,०२०,०७५
३. बैंक/वित्तीय संस्थामा रहेको मौज्जात	४.१०	५१७,१७५,५८०	४२६,९४४,६८८
४. माग तथा अल्प सूचनामा प्राप्त हुने रकम	४.११	१००,६२६,०२६	३२३,८९७,३७१
५. लगानी	४.१२	१,८०८,९६१,४८५	१,१०३,३४३,४४६
६. कर्जा, सापट तथा बिल खरिद	४.१३	१४,३०६,६५१,४०७	११,९१०,०५८,८३२
७. स्थिर सम्पत्ति	४.१४	३४८,५९७,४१९	३७१,७३०,९५९
८. गैर बैकिङ्ग सम्पत्ति	४.१५		
९. अन्य सम्पत्ति	४.१६	३०५,८८३,१७४	२३६,९८४,७५५
कूल सम्पत्ति		२१,२७९,००८,४०७	१५,८५०,४५७,९६८

सम्भावित दायित्व	अनुसूची ४.१७	प्रमुख सूचकाङ्कहरू	अनुसूची ४.३१
सञ्चालकहरूको घोषणा	अनुसूची ४.२९	प्रमुख लेखा नीतिहरू	अनुसूची ४.३२
पूँजीकोष तालिका	अनुसूची ४.३० क १	लेखासम्बन्धी टिप्पणीहरू	अनुसूची ४.३३
जोखिम भारित सम्पत्ति विवरण तालिका	अनुसूची ४.३० ख	संस्थापकहरूको कर्जा विवरण	अनुसूची ४.३४
कर्जा जाखिम निवारणको लागि योग्य रकम	अनुसूची ४.३० ग	अपरिष्कृत र लेखापरिक्षण भएको वित्तिय	अनुसूची ४.३५
संचालन जोखिम सम्बन्धी विवरण	अनुसूची ४.३० घ	विवरणहरूको तुलनात्मक विवरण	
बजार जोखिम सम्बन्धी विवरण	अनुसूची ४.३० ड	अपरिष्कृत वित्तिय विवरण	अनुसूची ४.३६

४.१ देखि ४.१७ सम्मका अनुसूचीहरू वासलातका अभिन्न अङ्ग हुन् ।

मोतीलाल दुगड

अध्यक्ष

संचालकहरू

१. श्रीनिवास शारदा

२. डा. भोगेन्द्र गुरागाई

३. ई. बच्छराज तातेड

४. श्रवण कुमार गोयल

५. मालचन्द्र दुगड

६. सुरेश कुमार बस्नेत

७. हिक्मत बहादुर माली

स्वीटी अग्रवाल

प्रमुख वित्त विभाग

अरुण पराजुली

प्रमुख -कोष व्यवस्थापन तथा पूँजी बजार
र रणनीतिक योजना समूह

सुरेन्द्र मान प्रधान

प्रमुख कार्यकारी अधिकृत

आजको मितिको संलग्न प्रतिवेदन अनुसार

स्थान :- काठमाडौं

मिति :- २९ नोभेम्बर, २०१२

महेश खनाल, एफ.सि.ए.

एम. खनाल एण्ड कम्पनी

चाटर्ड एकाउन्टेण्ट्स



नाफा-नोक्सान हिसाब

२०६८ श्रावण १ देखि २०६९ आषाढ ३१ गते (१७ जुलाई २०११ देखि १५ जुलाई २०१२) सम्म

विवरण	अनुसूची	यस वर्ष रु.	गत वर्ष रु.
१. ब्याज आम्दानी	४.१८	२,००१,३५९,६१८	१,९१८,७४४,६००
२. ब्याज खर्च	४.१९	१,४१०,६९५,९९६	१,२२१,६९८,५२५
खुद ब्याज आम्दानी		५९०,६६३,६२२	६९७,०४६,०७५
३. कमिशन तथा डिस्काउण्ट	४.२०	७०,४४५,३४६	५०,७५९,३५३
४. अन्य सञ्चालन आम्दानी	४.२१	६९,५३५,३८८	४५,९९४,९०८
५. सटही घटबढ आम्दानी	४.२२	३८,८६४,०६१	३४,०३५,३१६
कुल सञ्चालन आम्दानी		७६९,५०८,४१७	८२७,८३५,६५२
६. कर्मचारी खर्च	४.२३	१९४,३५६,९४१	१४०,६८१,६१६
७. अन्य सञ्चालन खर्च	४.२४	२८०,०४७,८६४	२४०,२६६,८८७
८. सटही घटबढ नोक्सान	४.२२	-	-
सम्भावित नोक्सानी व्यवस्था अधिको सञ्चालन मुनाफा		२९५,१०३,६१२	४४६,८८७,१४९
९. सम्भावित नोक्सानी व्यवस्थाहरू	४.२५	२८९,९३५,५३९	३७२,३५८,१०९
सञ्चालन मुनाफा		५,१६८,०७३	७४,५२९,०४०
१०. गैर सञ्चालन आम्दानी/(खर्च)	४.२६	१०६,१९७	११,४९४,२०५
११. सम्भावित नोक्सान व्यवस्थाबाट फिर्ता	४.२७	२९८,७९९,४७९	२३२,६३८
नियमित कारोबारबाट भएको मुनाफा		३०४,०७३,७४९	८६,२५५,८८३
१२. असामान्य कारोबारहरूबाट भएको आम्दानी/(खर्च)	४.२८	(१३०,६६५,७०५)	-
सम्पूर्ण कारोबार समावेशपछिको खुद मुनाफा		१७३,४०८,०४४	८६,२५५,८८३
१३. कर्मचारी बोनस व्यवस्था		१५,७६४,३६८	७,८४१,४४४
१४. आयकर व्यवस्था		४६,४५०,१६०	३४,१७५,२८९
क) यस वर्षको कर व्यवस्था		४७,६०४,९९८	३०,७७७,०४५
ख) विगत वर्षको		८०१,०१७	१,९६९,४९५
ग) यस वर्षको स्थगन कर (आम्दानी)/(खर्च)		(१,९५५,८५५)	१,४२८,७४९
खुद नाफा/(नोक्सान)		१११,१९३,५१६	४४,२३९,१५०

४.१८ देखि ४.२८, ४.३२ र ४.३३ अनुसूचीहरू नाफा नोक्सान हिसाबका अभिन्न अङ्ग हुन् ।

मोतीलाल दुगड

अध्यक्ष

संचालकहरू

१. श्रीनिवास शारदा

२. डा. भोगेन्द्र गुरागाई

३. ई. बच्छराज तातेड

४. श्रवण कुमार गोयल

५. मालचन्द्र दुगड

६. सुरेश कुमार बस्नेत

७. हिक्मत बहादुर माली

स्वीटी अग्रवाल

प्रमुख वित्त विभाग

अरुण पराजुली

प्रमुख -कोष व्यवस्थापन तथा पूँजी बजार
र रणनीतिक योजना समूह

सुरेन्द्र मान प्रधान

प्रमुख कार्यकारी अधिकृत

आजको मितिको संलग्न प्रतिवेदन अनुसार

महेश खनाल, एफ.सि.ए.

एम. खनाल एण्ड कम्पनी

चाटर्ड एकाउन्टेण्ट्स

स्थान :- काठमाडौं

मिति :- २९ नोभेम्बर, २०१२

पाँचौ वार्षिक प्रतिवेदन



नाफा-नोक्सान बाँडफाँड हिसाब

२०६८ श्रावण १ देखि २०६९ आषाढ ३१ गते (१७ जुलाई २०११ देखि १५ जुलाई २०१२) सम्म

विवरण	अनुसूची	यस वर्ष रु.	गत वर्ष रु.
आम्दानी			
१. गत वर्षसम्मको संचित मुनाफा		२८,८०४,३९९	६०,२४०,८८४
२. यस वर्षको मुनाफा		१११,१९३,५१६	४४,२३९,१५०
३. सटही घटबढ कोष		-	-
४. गत वर्षको लगानी समायोजन कोष		-	१५,०००,०००
जम्मा		१३९,९९७,९१५	११९,४८०,०३४
खर्च			
१. गत वर्षसम्मको संचित नोक्सान		-	-
२. यस वर्षको नोक्सान		-	-
३. साधारण जगेडा कोष		२२,२३८,७०३	८,८४७,८३०
४. भैपरी आउने जगेडा		-	-
५. संस्था विकास कोष		-	-
६. लाभांश समीकरण कोष		-	-
७. कर्मचारी सम्बन्धी जगेडाहरू		-	-
८. प्रस्तावित लाभांश		१०६,०५२,६३२	८०,६००,०००
९. प्रस्तावित बोनस शेयर		-	-
१०. विशेष जगेडा कोष		-	-
११. सटही घटबढ कोष		२,३०७,१९३	९२७,८०५
१२. पूँजी फिर्ता जगेडा कोष		-	-
१३. पूजी समायोजन कोष		-	-
१४. लगानी समायोजन कोष		-	३००,०००
१७. स्थगन कर कोष		१,९५५,८५५	-
जम्मा		१३२,५५४,३८३	९०,६७५,६३५
१८. सञ्चित मुनाफा/(नोक्सान)		७,४४३,५३२	२८,८०४,३९९

मोतीलाल दुगड
अध्यक्ष

संचालकहरू

१. श्रीनिवास शारदा
५. मालचन्द दुगड

२. डा. भोगेन्द्र गुरागाई
६. सुरेश कुमार बस्नेत

३. ई. बच्छराज तातेड
७. हिम्मत बहादुर माली

४. श्रवण कुमार गोयल

स्वीटी अग्रवाल
प्रमुख वित्त विभाग

अरुण पराजुली
प्रमुख -कोष व्यवस्थापन तथा पूँजी बजार
र रणनीतिक योजना समूह

सुरेन्द्र मान प्रधान
प्रमुख कार्यकारी अधिकृत

आजको मितिको संलग्न प्रतिवेदन अनुसार

स्थान :- काठमाडौं

मिति :- २९ नोभेम्बर, २०१२

महेश खनाल, एफ.सि.ए.
एम. खनाल एण्ड कम्पनी
चाटर्ड एकाउन्टेण्ट्स

इक्विटीमा भएको परिवर्तनसम्बन्धी विवरण

२०६८ श्रावण १ देखि २०६९ आषाढ ३१ गते (१७ जुलाई २०११ देखि १५ जुलाई २०१२) सम्म

विवरण	शेयर पूँजी	सञ्चित नाफा नोक्सान	साधारण जगोडा कोष	पूँजी समायोजन कोष	शेयर प्रिमियम	सटही घटबढ कोष	स्थान कर जगोडा कोष	अन्य कोष तथा जगोडार	कूल रकम
शुरु मौज्जात श्रावण १ २०६८	२,०१५,०००,०००	२८,८०४,३९९	६६,६७३,८१६	-	३२,४०७,७२३	२,८७५,४८९	-	३००,०००	२,१४६,०६९,४२७
समायोजन: स्थान कर	-	-	-	-	-	-	-	-	-
श्रावण १ २०६८ समायोजित मौज्जात	२,०१५,०००,०००	२८,८०४,३९९	६६,६७३,८१६	-	३२,४०७,७२३	२,८७५,४८९	-	३००,०००	२,१४६,०६९,४२७
यो वर्षको समायोजन	-	(२१,३६०,८६७)	२२,२३८,७०३	-	-	२,३०७,१९३	१,९५५,८५५	-	५,१४०,८८४
यस वर्षको नाफा/नोक्सान		१११,१९३,५१६							१११,१९३,५१६
साधारण जगोडा कोष		(२२,२३८,७०३)	२२,२३८,७०३						
प्रस्तावित लाभांश		(१०६,०५२,६३२)							(१०६,०५२,६३२)
सटही घटबढ कोष		(२,३०७,१९३)				२,३०७,१९३			
लगानी समायोजन कोष									
स्थान कर जगोडा कोष		(१,९५५,८५५)					१,९५५,८५५		
हकप्रद शेयर जारी									
शेयर प्रिमियम									
३१ आषाढ २०६९ को अन्तिम मौज्जात	२,०१५,०००,०००	७,४४३,५३२	८८,९१२,५१९	-	३२,४०७,७२३	५,१८२,६८२	१,९५५,८५५	३००,०००	२,१५९,२०२,३१९





नगद प्रवाह विवरण

२०६८ श्रावण १ देखि २०६९ आषाढ ३१ गते (१७ जुलाई २०११ देखि १५ जुलाई २०१२) सम्म

विवरण	यस वर्ष रु.	गत वर्ष रु.
क) कारोबार संचालनबाट नगद प्रवाह	२९०,२९२,८८४	४०७,७७०,४८१
१. नगद प्राप्ति	२,१७६,३९५,७६६	२,०४४,३४६,५२८
१.१ व्याज आम्दानी	२,०००,३३६,१३४	१,९९२,१११,३८०
१.२ कमिसन तथा डिस्काउण्ट आम्दानी	७६,७८२,७५९	४४,४२२,९४०
१.३ विदेशी विनिमय कारोबारबाट आम्दानी	२९,६३५,२८८	३०,३२४,०९५
१.४ अपलेखित कर्जाको असुली		
१.५ अन्य आम्दानी	६९,६४१,५८५	५७,४८९,११३
२. नगद भुक्तानी	(१,८८६,१०२,८८२)	(१,६३६,५७६,०४७)
२.१ व्याज खर्च	(१,४०१,८००,५८०)	(१,२३१,१४७,८०५)
२.२ कर्मचारी खर्च	(१९९,४६५,९२२)	(१६७,२६४,२३३)
२.३ कार्यालय संचालन खर्च	(१९४,११९,५५२)	(१६९,८६४,००९)
२.४ आयकर भुक्तानी	(९०,७१६,८२८)	(६८,३००,०००)
२.५ अन्य खर्च	-	-
कार्यगत पूँजी (working Capital) गतिविधि अधिको नगद प्रवाह	२,३८४,५३६,७५२	(३१५,२६६,९९५)
सञ्चालनसम्बन्धी चालु सम्पत्तिमा कमी/(वृद्धि)	(२,९८९,७३४,५३९)	१,१९४,९९५,६८२
१. माग तथा अल्प सूचनामा प्राप्त हुने रकममा कमी/(वृद्धि)	२२३,२७१,३४५	(१९७,८०६,९२४)
२. अन्य अल्पकालीन लगानीमा कमी/(वृद्धि)	(७१८,७१८,२३७)	१,३६१,९९४,९७२
३. कर्जा तथा बिल्स खरिदमा कमी/(वृद्धि)	(२,५१८,२२६,९९७)	(२०९,१६९,५७०)
४. अन्य सम्पत्तिमा कमी/(वृद्धि)	२३,९३९,३५०	२३९,९७७,२०४
सञ्चालनसम्बन्धी चालु दायित्वमा (कमी)/वृद्धि	५,३७४,२७१,२९१	(१,५१०,२६२,६७७)
१. निक्षेप दायित्वमा (कमी)/वृद्धि	५,३६७,२८६,०९१	(१,३७५,३१५,७३१)
२. सर्टिफिकेट अफ डिपोजिटमा (कमी)/वृद्धि		
३. अल्पकालीन सापटीमा (कमी)/वृद्धि	६,७८१,३२८	(१५६,०३६,२०२)
४. अन्य दायित्वमा (कमी)/वृद्धि	२०३,८७२	२१,०८९,२५६
ख) लगानी कारोबारमा नगद प्रवाह	(१०५,७०२,८०४)	(१०३,६९२,८९७)
१. दीर्घकालीन लगानीमा कमी/(वृद्धि)		
२. स्थिर सम्पत्तिमा (गैह्र बैकिङ्ग/सफ्टवेयर सहित) कमी/(वृद्धि)	(१०५,७०२,८०४)	(१०३,६९२,८९७)
३. दीर्घकालीन लगानीमा व्याज आम्दानी		
४. लाभांश आम्दानी		
५. अन्य		
ग) वित्तीय स्रोत कारोबारबाट नगद प्रवाह	(७४,५०९,३१६)	४२७,९३८,४४३
१. दीर्घकालीन ऋण (बण्ड, डिबेन्चर आदि) मा वृद्धि/(कमी)		
२. शेयर पूँजीमा वृद्धि/(कमी)		५३७,०५७,७२३
३. अन्य दायित्वमा वृद्धि/(कमी)	(७४,५०९,३१६)	(१०९,११९,२८०)
४. नेपाल राष्ट्रबैंकबाट प्राप्त सहूलियत/पुनरकर्जामा वृद्धि/(कमी)		
घ) नगद तथा बैंक मौज्जातको विनिमय दरमा भएको फरकबाट आम्दानी/खर्च	९,२२८,७७३	३,७११,२२१
ङ) यस वर्षको सम्पूर्ण गतिविधिबाट नगद प्रवाह (क+ख+ग+घ)	२,५०३,८४६,२८९	४२०,४६०,२५२
च) नगद तथा बैंकमा रहेको शुरुको मौज्जात	१,९०४,४४२,६०६	१,४८३,९८२,३५३
छ) नगद तथा बैंकमा रहेको अन्तिम मौज्जात	४,४०८,२८८,८९५	१,९०४,४४२,६०६



शेयर पूँजी तथा स्वामित्व

अनुसूची ४.१

३१ आषाढ २०६९ (१५ जुलाई २०१२)

विवरण	यस वर्ष रु.	गत वर्ष रु.
१. शेयर पूँजी		
१.१ अधिकृत पूँजी	५,०००,०००,०००	५,०००,०००,०००
क) ५,००,००,००० साधारण शेयर प्रति शेयर रु. १०० ले (गत वर्षको ५,००,००,००० साधारण शेयर प्रति शेयर रु. १०० ले)	५,०००,०००,०००	५,०००,०००,०००
ख)नन् रिडिमेवल प्रिफरेन्स शेयर प्रति शेयर रु. १०० ले	-	-
ग) रिडिमेवल प्रिफरेन्स शेयर प्रति शेयर रु. १०० ले	-	-
१.२ जारी पूँजी	२,०१५,०००,०००	२,०१५,०००,०००
क) २,०१,५०,००० साधारण शेयर प्रति शेयर रु. १०० ले (गत वर्षको २,०१,५०,००० साधारण शेयर प्रति शेयर रु. १०० ले)	२,०१५,०००,०००	२,०१५,०००,०००
ख)नन् रिडिमेवल प्रिफरेन्स शेयर प्रति शेयर रु. १०० ले	-	-
ग) रिडिमेवल प्रिफरेन्स शेयर प्रति शेयर रु. १०० ले	-	-
१.३ चुक्ता पूँजी	२,०१५,०००,०००	२,०१५,०००,०००
क) २,०१,५०,००० साधारण शेयर प्रति शेयर रु. १०० ले (गत वर्षको २,०१,५०,००० साधारण शेयर प्रति शेयर रु. १०० ले)	२,०१५,०००,०००	२,०१५,०००,०००
ख)नन् रिडिमेवल प्रिफरेन्स शेयर प्रति शेयर रु. १०० ले	-	-
ग) रिडिमेवल प्रिफरेन्स शेयर प्रति शेयर रु. १०० ले	-	-
१.४ प्रस्तावित बोनस शेयर		
१.५ कल्ल्स इन एडभान्स		
जम्मा रकम (१.३+१.४+१.५)	२,०१५,०००,०००	२,०१५,०००,०००

शेयर स्वामित्व

विवरण	शेयर पूँजी यस वर्ष रु.		शेयर पूँजी गत वर्ष रु.	
	प्रतिशत	रकम	रकम	प्रतिशत
क. नेपाली स्वामित्व	१००	२,०१५,०००,०००	२,०१५,०००,०००	१००
१ नेपाल सरकार	-	-		
२ "क" वर्गका इजाजतपत्र प्राप्त संस्थाहरू	-	-		
३ अन्य इजाजतपत्र प्राप्त संस्थाहरू	-	-		
४ अन्य संस्थाहरू	-	-		
५ सर्वसाधारण	३०	६०४,५००,०००	६०४,५००,०००	३०
६ अन्य	७०	१,४१०,५००,०००	१,४१०,५००,०००	७०
ख. विदेशी स्वामित्व				-
जम्मा	१००	२,०१५,०००,०००	२,०१५,०००,०००	१००



अनुसुचिमा उल्लेखित विवरण अन्तर्गत ०.५ प्रतिशत वा सोभन्दा बढी शेयर स्वामित्व भएको व्यक्ति/समूह/फर्म/कम्पनीको विवरण

सि.नं.	विवरण	यस वर्ष रु.		गत वर्ष रु.	
		प्रतिशत	रकम	प्रतिशत	रकम
१	परमेश्वर लाल अग्रवाल	०.५०	१०,०७५,०००	०.५०	१०,०७५,०००
२	ज्ञानेन्द्र कुमार शर्मा	०.५०	१०,०७५,०००	०.५०	१०,०७५,०००
३	सौरभ गुरागाई	०.५१	१०,२१८,०००	०.५१	१०,२१८,०००
४	भुषण गुरागाई	०.५१	१०,२५५,०००	०.५१	१०,२५५,०००
५	छिरिङ्ग चुकी शेर्पा	०.७५	१५,०१५,०००	०.७५	१५,०१५,०००
६	नोर्बु छिरिङ्ग लामा	०.७८	१५,७६२,५००	०.७८	१५,७६२,५००
७	लोप्साङ्ग तेञ्जिङ्ग नेपाली	०.७८	१५,७६२,५००	०.७८	१५,७६२,५००
८	हरि प्रसाद अग्रवाल	०.७८	१५,७६२,५००	०.७८	१५,७६२,५००
९	जमुना पौडेल	०.७८	१५,७६२,५००	०.७८	१५,७६२,५००
१०	ज्योती कुमार बेगानी	०.९०	१८,१३५,०००	०.९०	१८,१३५,०००
११	शैलेन्द्र गुरागाई	०.९९	१९,९४८,५००	०.९९	१९,९४८,५००
१२	सुशिला शर्मा	१.००	२०,१५०,०००	१.००	२०,१५०,०००
१३	निरञ्जन लाल खेतान	१.००	२०,१५०,०००	१.००	२०,१५०,०००
१४	प्रमोद कुमार खेतान	१.००	२०,१५०,०००	१.००	२०,१५०,०००
१५	चन्दा कुमारी बेगानी	१.१०	२२,१६५,०००	१.१०	२२,१६५,०००
१६	उमा शर्मा	१.१२	२२,५००,०००	१.१२	२२,५००,०००
१७	भोगेन्द्र कुमार गुरागाई	१.३७	२७,५१२,५००	१.३७	२७,५१२,५००
१८	शिव रतन शारदा	१.४३	२८,७५०,०००	१.४३	२८,७५०,०००
१९	राधेश्याम शारदा	१.४३	२८,७५०,०००	१.४३	२८,७५०,०००
२०	पवन कुमार शारदा	१.४३	२८,७५०,०००	१.४३	२८,७५०,०००
२१	सरोज दुगड	२.००	४०,३००,०००	२.००	४०,३००,०००
२२	श्री निवास शारदा	२.००	४०,३००,०००	२.००	४०,३००,०००
२३	सौरभ तातेड	२.००	४०,३००,०००	२.००	४०,३००,०००
२४	विशाल तातेड	२.००	४०,३००,०००	२.००	४०,३००,०००
२५	विवेक तातेड	२.००	४०,३००,०००	२.००	४०,३००,०००
२६	पुजा दुगड	२.००	४०,३००,०००		
२७	शारदा दुगड	२.००	४०,३००,०००		
२८	निधि दुगड	२.००	४०,३००,०००	-	-
२९	तोलाराम दुगड	-	-	६.००	१२०,९००,०००
३०	बच्छराज तातेड	३.००	६०,४५०,०००	३.००	६०,४५०,०००
३१	सुरेन्द्र दुगड	३.१५	६३,४५६,०००	३.१५	६३,४५६,०००
३२	विवेक दुगड	३.७१	७४,७६६,६००	३.७१	७४,७६६,६००
३३	श्रवण कुमार गोयल	५.०१	१००,९११,२००	५.०१	१००,९११,२००
३४	कैलास चन्द्र गोयल	५.०१	१००,९११,२००	५.०१	१००,९११,२००
३५	मालचन्द्र दुगड	५.४६	११०,०५०,०००	५.४६	११०,०५०,०००
३६	मोतीलाल दुगड	७.२३	१४५,६८४,५००	७.२३	१४५,६८४,५००



जगेडा तथा कोषहरू
३१ आषाढ २०६९ (१५ जुलाई २०१२)

अनुसूची ४.२

विवरण	यस वर्ष रु.	गत वर्ष रु.
१. साधारण जगेडा कोष	८८,९१२,५१९	६६,६७३,८१६
२. पूँजीगत जगेडा कोष	-	-
क) शेयर प्रिमियम	३२,४०७,७२३	३२,४०७,७२३
३. पूँजी फिर्ता जगेडा कोष	-	-
४. पूँजी समायोजन कोष	-	-
५. अन्य जगेडा तथा कोष	२,२५५,८५५	३००,०००
५.१ भैपरी आउने जगेडा	-	-
५.२ संस्था विकास कोष	-	-
५.३ लाभांश समीकरण कोष	-	-
५.४ विशेष जगेडा कोष	-	-
५.५ सम्पत्ति पुनर्मूल्याङ्कन कोष	-	-
५.६ स्थगन कर जगेडा	१,९५५,८५५	-
५.७ अन्य स्वतन्त्र कोष	-	-
५.८ लगानी समायोजन कोष	३००,०००	३००,०००
६. सञ्चित नाफा/(नोक्सान)	७,४४३,५३२	२८,८०४,३९९
७. सट्टी घटबढ कोष	५,१८२,६८२	२,८७५,४८९
जम्मा	१३६,२०२,३११	१३१,०६१,४२७

ऋणपत्र तथा बण्ड
३१ आषाढ २०६९ (१५ जुलाई २०१२)

अनुसूची ४.३

विवरण	यस वर्ष रु.	गत वर्ष रु.
१.प्रतिशत ऋणपत्र प्रति ऋणपत्र रु..... ले (मिति मा जारी भएको र मिति मा चुक्ता हुने) (हालसम्मको Redemption Reserve रकम रु.)	-	-
२.प्रतिशत बण्ड प्रति बण्ड रु..... ले (मिति मा जारी भएको र मिति मा चुक्ता हुने) (हालसम्मको Redemption Reserve रकम रु.)	-	-
३.	-	-
जम्मा (१+२+३)	-	-

तिर्न बाँकी कर्जा (सापटी)
३१ आषाढ २०६९ (१५ जुलाई २०१२)

अनुसूची ४.४

विवरण	यस वर्ष रु.	गत वर्ष रु.
क) स्वदेशी	-	-
१. नेपाल सरकार	-	-
२. नेपाल राष्ट्र बैंक	-	-
३. रिपो दायित्व	-	-
४. अन्तर बैंक तथा वित्तीय संस्था	-	-
५. अन्य संगठित संस्थाहरू	-	-
६. अन्य	-	-
जम्मा	-	-
ख) विदेशी	-	-
१. बैंकहरू	-	-
२. अन्य	-	-
जम्मा	-	-
जम्मा (क + ख)	-	-



निक्षेप हिसाब

अनुसूची ४.५

३१ आषाढ २०६९ (१५ जुलाई २०१२)

विवरण	यस वर्ष रु.	गत वर्ष रु.
१. व्याज तिर्नु नपर्ने खाताहरु		
क. चल्ती हिसाब	५१६,८३२,७५०	३७१,१८६,९६५
१ स्वदेशी मुद्रामा	४७६,२३८,३४७	३३९,१५७,२६०
१.१ नेपाल सरकार		
१.२ "क" वर्गका इजाजतपत्र प्राप्त संस्थाहरु	२,१८९,७५४	७४९,८०८
१.३ अन्य इजाजतपत्र प्राप्त वित्तीय संस्थाहरु	१५,१७५,२१४	४,१७९,४७३
१.४ अन्य संगठित संस्थाहरु	४२३,५२३,५८१	३०३,७३४,९४९
१.५ व्यक्तिगत	३५,३४९,७९८	३०,४९३,०३०
१.६ अन्य	-	-
२ विदेशी मुद्रामा	४०,५९४,४०३	३२,०२९,७०५
२.१ नेपाल सरकार	-	-
२.२ "क" वर्गका इजाजतपत्र प्राप्त संस्थाहरु	-	-
२.३ अन्य इजाजतपत्र प्राप्त वित्तीय संस्थाहरु	-	-
२.४ अन्य संगठित संस्थाहरु	४०,४३५,६०७	१९,२१७,८४५
२.५ व्यक्तिगत	१५८,७९६	१२,८११,८६०
२.६ अन्य	-	-
ख. मार्जिन	२५३,५९९,१२४	२०४,५५४,३८८
१. कर्मचारी जमानत	-	-
२. जमानत मार्जिन	१७२,८५१,०९०	१५२,०३१,३६५
३. प्रतितपत्र मार्जिन	६३,६४०,६७०	४३,१९०,०२२
४. अन्य	१७,१०७,३६४	९,३३३,००१
ग. अन्य	-	-
१. स्वदेशी मुद्रामा	-	-
१.१ वित्तीय संस्थाहरु	-	-
१.२ अन्य संगठित संस्थाहरु	-	-
१.३ व्यक्तिगत	-	-
२. विदेशी मुद्रामा	-	-
२.१ वित्तीय संस्थाहरु	-	-
२.२ अन्य संगठित संस्थाहरु	-	-
२.३ व्यक्तिगत	-	-
व्याज तिर्नु नपर्ने खाताहरुको जम्मा (क+ख+ग)	७७०,४३१,८७४	५७५,७४१,३५३



निक्षेप हिसाब

३१ आषाढ २०६९ (१५ जुलाई २०१२)

अनुसूची ४.५

क्रमश...

विवरण	यस वर्ष रु.	गत वर्ष रु.
२. व्याज तिनुपर्ने खाताहरु		
क. बचत हिसाब	७,१९०,८१७,७०३	५,४९३,७४३,६७९
१. स्वदेशी मुद्रामा	७,१६३,८८०,५७०	५,४४६,०१७,०६८
१.१ संघ संस्थाहरु	१८६,७४९,००४	१२५,४०१,०९०
१.२ व्यक्तिगत	६,९७७,१३१,५६६	५,३२०,६१५,९७८
१.३ अन्य	-	-
२. विदेशी मुद्रामा	२६,९३७,१३३	४७,७२६,६११
२.१ संघ संस्थाहरु	३,४३६	१०,६६२
२.२ व्यक्तिगत	२६,९३३,६९७	४७,७१५,९४९
२.३ अन्य	-	-
ख. मुद्दती हिसाब	७,००५,७३६,९५९	४,८६८,१५१,६१७
१. स्वदेशी मुद्रामा	६,४७४,७५३,४५९	४,५२९,२३९,११७
१.१ संघ संस्थाहरु	३,८३२,४४१,३५५	२,१९९,११५,५८५
१.२ व्यक्तिगत	२,६४२,३१२,१०४	२,३३०,१२३,५३२
१.३ अन्य	-	-
२. विदेशी मुद्रामा	५३०,९८३,५००	३३८,९१२,५००
२.१ संघ संस्थाहरु	५३०,१००,०००	३३८,९१२,५००
२.२ व्यक्तिगत	८८३,५००	-
२.३ अन्य	-	-
ग. मागेको बखत तिर्नुपर्ने हिसाब	३,७९२,०१३,३४१	२,४५४,०७७,१३७
१. स्वदेशी मुद्रामा	३,७३४,०९२,४१३	२,४२०,४६८,४२४
१.१ "क" वर्गका इजाजतपत्र प्राप्त संस्थाहरु	-	-
१.२ अन्य इजाजतपत्र प्राप्त वित्तीय संस्थाहरु	२,४०५,६०४,३०१	८६९,३६४,९४५
१.३ अन्य संगठित संस्थाहरु	७९९,३९५,०५५	१,०८६,३४६,८२४
१.४ व्यक्तिगत	५२९,०९३,०५७	४६४,७५६,६५५
१.५ अन्य	-	-
२. विदेशी मुद्रामा	५७,९२०,९२८	३३,६०८,७१३
२.१ "क" वर्गका इजाजतपत्र प्राप्त संस्थाहरु	-	-
२.२ अन्य इजाजतपत्र प्राप्त वित्तीय संस्थाहरु	२८९,६०४	-
२.३ अन्य संगठित संस्थाहरु	५६,९६३,२८८	३१,०६८,७९०
२.४ व्यक्तिगत	६६८,०३६	२,५३९,९२३
२.५ अन्य	-	-
घ. सर्टिफिकेट अफ डिपोजिट	-	-
१. संगठित संस्था	-	-
२. व्यक्तिगत	-	-
३. अन्य	-	-
व्याज तिनुपर्ने खाताहरुको जम्मा (क+ख+ग+घ)	१७,९८८,५६८,००३	१२,८१५,९७२,४३३
जम्मा निक्षेप (१+२)	१८,७५८,९९९,८७७	१३,३९१,७१३,७८६



भुक्तानी दिनुपर्ने बिलहरू

अनुसूची ४.६

३१ आषाढ २०६९ (१५ जुलाई २०१२)

विवरण	यस वर्ष रु.	गत वर्ष रु.
१. स्वदेशी मुद्रा	८,०७५,२९८	२,५९३,९५५
२. विदेशी मुद्रा	१,४०५,६०१	१०५,६१६
जम्मा	९,४८०,८९९	२,६९९,५७१

अन्य दायित्व

अनुसूची ४.७

३१ आषाढ २०६९ (१५ जुलाई २०१२)

विवरण		यस वर्ष रु.	गत वर्ष रु.
१. पेन्सन/उपदान कोष		७,३९२,४४७	४,४४२,७२०
२. कर्मचारी सञ्चय कोष			२१७,२६४
३. कर्मचारी कल्याण कोष			-
४. कर्मचारी बोनस व्यवस्था		१५,७६४,३६८	७,८४१,४४४
५. निक्षेपमा भुक्तानी दिन बाँकी व्याज		२८,४२१,४११	१९,५२५,९९४
६. सापटीमा भुक्तानी दिन बाँकी व्याज			-
७. पाकी नसकेको डिस्काउण्ट र कमिसन		१८,७८३,११५	१४,४५६,१३७
८. सण्ड्र क्रेडिटर्स		९,५३३,४७०	१,९८९,४९५
९. शाखा मिलान हिसाब			-
१०. स्थगन कर दायित्व		६४०,२७०	२,५९६,१२५
११. भुक्तानी दिन बाँकी लाभांश		२१,९७१,४०३	१५,८८०,७२०
१२. अन्य		१५०,७६६,२०४	१६२,४३३,२८५
क) तिर्नबाँकी लेखापरीक्षण शुल्क	३६९,१७१		३३५,६१०
ख) कर कटि दायित्व	२५,८३३,१८४		२३,७२१,९७७
ग) Retention Money	४,११७,६५७		२,८८२,२५०
घ) IPO Refundable	४२,५९६,४५१		४३,१५९,३४०
ड) अन्य	७७,८४९,७४१		९२,३३४,१०८
जम्मा		२५३,२७२,६८८	२२९,३८३,१८४

नगद मौज्जात

अनुसूची ४.८

३१ आषाढ २०६९ (१५ जुलाई २०१२)

विवरण	यस वर्ष रु.	गत वर्ष रु.
१. स्वदेशी मुद्रा (सिक्कासमेत)	६६३,१२७,५३०	५७८,९१२,१०९
२. विदेशी मुद्रा	५,२३५,१०९	८,५६५,७३३
जम्मा	६६८,३६२,६३९	५८७,४७७,८४२



नेपाल राष्ट्र बैंकमा रहेको मौज्दात

अनुसूची ४.८

३१ आषाढ २०६९ (१५ जुलाई २०१२)

विवरण	स्वदेशी मुद्रा रु.	विदेशी मुद्रा रु मा			यस वर्ष रु.	गत वर्ष रु.
		भा.रु.	परिवर्त्य वि. मु.	जम्मा रु.		
१. नेपाल राष्ट्र बैंक	३,२०३,८३२,५४४	-	१८,९१८,१३३	१८,९१८,१३३	३,२२२,७५०,६७७	८९०,०२०,०७५
क. चल्ती खाता	३,२०३,८३२,५४४	-	१८,९१८,१३३	१८,९१८,१३३	३,२२२,७५०,६७७	८९०,०२०,०७५
ख. अन्य खाता	-	-	-	-	-	-

नोट : नेपाल राष्ट्र बैंकबाट प्राप्त समर्थनपत्र अनुसारको कुल मौज्दात रु. ३,२४७,२६९,३५२.२७ रहेकोमा फरक रकमको हिसाब मिलान भइसकेको छ ।

बैंक/वित्तीय संस्थामा रहेको मौज्दात

अनुसूची ४.१०

३१ आषाढ २०६९ (१५ जुलाई २०१२)

विवरण	स्वदेशी मुद्रा रु.	विदेशी मुद्रा रु मा			यस वर्ष रु.	गत वर्ष रु.
		रु.	परिवर्त्य वि. मु.	जम्मा रु.		
१. स्वदेशी इजाजतपत्र प्राप्त संस्थाहरु	३४१,९९३,३३४	-	३,९०२,८२७	३,९०२,८२७	३४५,८९६,१६१	२१०,७४२,८३०
क. चल्ती खाता	३४१,९९३,३३४	-	३,९०२,८२७	३,९०२,८२७	३४५,८९६,१६१	२१०,७४२,८३०
ख. अन्य खाता	-	-	-	-	-	-
२. विदेशी बैंकहरु	-	५३,२९५,९१६	११७,९८३,५०३	१७१,२७९,४१९	१७१,२७९,४१९	२१६,२०१,८५८
क. चल्ती खाता	-	५३,२९५,९१६	११७,९८३,५०३	१७१,२७९,४१९	१७१,२७९,४१९	२१६,२०१,८५८
ख. अन्य खाता	-	-	-	-	-	-
जम्मा	३४१,९९३,३३४	५३,२९५,९१६	१२१,८८६,३३०	१७५,१८२,२४६	५१७,१७५,५८०	४२६,९४४,६८८

नोट : सम्बन्धित बैंकहरुबाट प्राप्त समर्थनपत्र अनुसारको कुल मौज्दात रु. ५१३,९६२,५५७.४७ रहेकोमा फरक रकमको हिसाब मिलान भइसकेको छ ।

माग तथा अल्पसूचनामा प्राप्त हुने रकमहरु

अनुसूची ४.११

३१ आषाढ २०६९ (१५ जुलाई २०१२)

विवरण	यस वर्ष रु.	गत वर्ष रु.
१. स्वदेशी मुद्रा	४२,१६७,३४४	२९०,३६०,४५२
२. विदेशी मुद्रा	५८,४५८,६८२	३३,५३६,९१९
जम्मा	१००,६२६,०२६	३२३,८९७,३७१



लगानी

अनुसूची ४.१२

३१ आषाढ २०६९ (१५ जुलाई २०१२)

विवरण	प्रयोजन		यस वर्ष रु.	गत वर्ष रु.
	व्यापारिक रु.	अन्य रु.		
१. नेपाल सरकारको ट्रेजरी बिल		१,२५१,२७७,३४२	१,२५१,२७७,३४२	७१६,९८३,६५०
२. नेपाल सरकारको बचतपत्र			-	-
३. नेपाल सरकारको अन्य ऋण पत्र		१४०,६००,०००	१४०,६००,०००	२०,६००,०००
४. नेपाल राष्ट्र बैंकको ऋण पत्र			-	-
५. विदेशी ऋणपत्र			-	-
६. स्वदेशी इजाजतपत्र प्राप्त संस्था		२६,५०५,०००	२६,५०५,०००	२१,४०५,०००
७. विदेशी बैंक		३७०,०४६,४८७	३७०,०४६,४८७	३१९,७५४,७९६
८. संगठित संस्थाहरूको शेयर		१८,७००,०००	१८,७००,०००	१८,७००,०००
९. संगठित संस्थाहरूको डिबेञ्चर तथा बण्ड			-	-
१०. अन्य लगानी	२,०००,०००		२,०००,०००	५,९००,०००
कूल लगानी	२,०००,०००	१,८०७,१२८,८२९	१,८०९,१२८,८२९	१,१०३,३४३,४४६
व्यवस्था	१६७,३४४	-	१६७,३४४	-
खुद लगानी	१,८३२,६५६	१,८०७,१२८,८२९	१,८०८,९६१,४८५	१,१०३,३४३,४४६

शेयर, डिबेञ्चर तथा बण्डमा लगानी

अनुसूची ४.१२(क)

३१ आषाढ २०६९ (१५ जुलाई २०१२)

विवरण	परल मूल्य रु.	बजार मूल्य अनुसार रु.	व्यवस्था रकम रु.	यस वर्ष रु.	गत वर्ष रु.
१. शेयर लगानी	१८,७००,०००	१५,९००,०००	-	१८,७००,०००	१८,७००,०००
१.१ गुराँस लाइफ इन्स्योरेन्स कम्पनी लि. १,५०,००० साधारण शेयर, प्रतिशेयर रु. १०० का दरले	१५,०००,०००	१५,९००,०००	-	१५,०००,०००	१५,०००,०००
१.२ नेपाल क्लियरिङ हाउस लि. २५,००० साधारण शेयर, प्रतिशेयर रु. १०० का दरले	२,५००,०००	सुचिकृत नभएको	-	२,५००,०००	२,५००,०००
१.३ नेशनल बैकिङ्ग ट्रेनिङ्ग इन्स्टिच्युट १२,००० साधारण शेयर, प्रतिशेयर रु. १०० का दरले	१,२००,०००	सुचिकृत नभएको	-	१,२००,०००	१,२००,०००
२. डिबेञ्चर तथा बण्ड लगानी	-	-	-	-	-
२.१					
२.२					
२.३					
कुल लगानी	१८,७००,०००	१५,९००,०००	-	१८,७००,०००	१८,७००,०००
३. जोखिम सम्बन्धी व्यवस्था	-	-	-	-	-
३.१ गत वर्षसम्मको व्यवस्था	-	-	-	-	-
३.२ यस वर्षको थप व्यवस्था	-	-	-	-	-
कूल व्यवस्था	-	-	-	-	-
खुद लगानी	१८,७००,०००	१५,९००,०००	-	१८,७००,०००	१८,७००,०००

नोट : माथि उल्लेखित कम्पनि मध्य कुनैपनि कम्पनिले विगत ३ वर्षदेखि लाभांश घोषणा गरेको छैनन् ।



व्यापारिक लगानी (Held for Trading)

अनुसूची ८.१२.१

३१ आषाढ २०६९ (१५ जुलाई २०१२)

विवरण	परल मूल्य	पछिल्लो बजार मूल्य (क)	हालको बजार मूल्य (ख)	यस वर्ष नाफा/ (नोक्सान) रकम (ख -क)	गत वर्ष नाफा/ (नोक्सान) रकम	कैफियत
१. नेपाल सरकारको ट्रेजरी बिल	-	-	-	-	-	
२. नेपाल सरकारको बचत पत्र	-	-	-	-	-	
३. नेपाल सरकारको अन्य ऋणपत्र	-	-	-	-	-	
४. ने.रा.बैंक ऋणपत्र	-	-	-	-	-	
५. विदेशी ऋणपत्र	-	-	-	-	-	
६. स्वदेशी इजाजतपत्रप्राप्त संस्थाको शेयर	-	-	-	-	-	
७. स्वदेशी इजाजतपत्रप्राप्त संस्थाको डिबेन्चर तथा बण्ड	-	-	-	-	-	
८. स्वदेशी संगठित संस्थाको शेयर, डिबेन्चर तथा बण्ड	-	-	-	-	-	
९. विदेशी बैंक लगानी (Placement)	-	-	-	-	-	
१०. अन्तर बैंक लगानी (Inter Bank Lending)	-	-	-	-	-	
११. अन्य लगानी	२,०००,०००	-	-	-	-	
कूल लगानी	२,०००,०००	-	-	-	-	

भुक्तानी मितिसम्म धारण गर्ने लगानी (Held til maturity)

अनुसूची ८.१२.२

३१ आषाढ २०६९ (१५ जुलाई २०१२)

विवरण	परल मूल्य (क)	हाल सम्मको क्षति रकम (ख)	यस वर्षको क्षति रकम (ग)	यस वर्ष नाफा/ (नोक्सान) रकम (क-ख-ग)	गत वर्ष नाफा/ (नोक्सान) रकम	कैफियत
१. नेपाल सरकारको ट्रेजरी बिल	१,२५१,२७७,३४२	-	-	-	-	
२. नेपाल सरकारको बचत पत्र	-	-	-	-	-	
३. नेपाल सरकारको अन्य सुरक्षणपत्र	१४०,६००,०००	-	-	-	-	
४. ने.रा.बैंक ऋणपत्र						
५. विदेशी ऋणपत्र						
६. स्वदेशी इजाजतपत्रप्राप्त संस्थाको शेयर						
७. स्वदेशी इजाजतपत्रप्राप्त संस्थाको डिबेन्चर तथा बण्ड						
८. स्वदेशी संगठित संस्थाको शेयर, डिबेन्चर तथा बण्ड						
९. विदेशी बैंक लगानी (Placement)	३९६,५५१,४८७	-	-	-	-	
१०. अन्य लगानी						
कूल लगानी	१,७८८,४२८,८२९					



बिन्नीको लागि उपलब्ध लगानी (Available for Sale)

अनुसूची ४.१२.३

३१ आषाढ २०६९ (१५ जुलाई २०१२)

विवरण	परल मूल्य	पछिल्लो बजार मूल्य (क)	हालको बजार मूल्य (ख)	यस वर्षको नाफा/ नोक्सान रकम (ख-क)	गत वर्ष नाफा/ नोक्सान रकम	कैफियत
१. नेपाल सरकारको ट्रेजरी बिल	-	-	-	-	-	
२. नेपाल सरकारको बचत पत्र	-	-	-	-	-	
३. नेपाल सरकारको अन्य ऋणपत्र	-	-	-	-	-	
४. ने.रा.बैंक ऋणपत्र	-	-	-	-	-	
५. विदेशी ऋणपत्र	-	-	-	-	-	
६. स्वदेशी इजाजतपत्रप्राप्त संस्थाको शेयर	-	-	-	-	-	
७. स्वदेशी इजाजतपत्रप्राप्त संस्थाको डिबेन्चर तथा बण्ड	-	-	-	-	-	
८. स्वदेशी संगठित संस्थाको शेयर, डिबेन्चर तथा बण्ड	१८,७००,०००	-	-	-	-	
९. विदेशी बैंक लगानी (Placement)	-	-	-	-	-	
१०. अन्तर बैंक लगानी (Inter Bank Lending)	-	-	-	-	-	
११. अन्य लगानी	-	-	-	-	-	
कुल लगानी	१८,७००,०००	-	-	-	-	

कर्जा सापट तथा बिल खरिद वर्गीकरण र सोका लागि व्यवस्था

अनुसूची ४.१३

३१ आषाढ २०६९ (१५ जुलाई २०१२)



सुनराइज बैंक लिमिटेड
SUNRISE BANK LIMITED

विवरण	कर्जा				खरीद तथा डिस्काउन्ट गरिएका बिल				गत वर्ष रु.	
	स्वदेशी		अन्य	विदेशी	जम्मा	स्वदेशी	विदेशी	जम्मा		यस वर्ष रु.
	विप्लव वर्ग	अबिमित								
	बिमित	अबिमित								
१. सक्रिय कर्जा सापट (Performing Loan)	-	५०३,८०६,०१५	१३,५६९,०७६,४९८	-	१४,०७२,८८२,५१३	२२६,६८५,९३३	-	२२६,६८५,९३३	१५,२९९,५६८,४४६	
१.१ असल कर्जा	-	५०३,८०६,०१५	१३,५६९,०७६,४९८	-	१४,०७२,८८२,५१३	२२६,६८५,९३३	-	२२६,६८५,९३३	१५,२९९,५६८,४४६	
२. निष्क्रिय कर्जा सापट (Non Performing Loan)	-	९,९८३,७३३	५१२,३९२,२६४	-	५२२,३७५,९९७	-	-	-	५३६,४११,९५१	
२.१ पुनरसंचना/ पुनर्तालिक्कीकरण गरिएको	-	-	-	-	-	-	-	-	१८७,०७४,८८६	
२.२ कमसल	-	-	१२५,९२९,४५८	-	१२५,९२९,४५८	-	-	-	१९,५०९,०५६	
२.३ शंकास्पद	-	-	१११,२६३,१०४	-	१११,२६३,१०४	-	-	-	३४,८७१,१०२	
२.४ खराब	-	९,९८३,७३३	२७५,१९९,७०२	-	२८५,१८३,४३५	-	-	-	१९,४,९५६,९०७	
(क) कुल कर्जा	-	५१३,७८९,७४८	१४,०८१,४६८,७६२	-	१४,५९५,२५८,५१०	२२६,६८५,९३३	-	२२६,६८५,९३३	१२,४३४,३८३,१५२	
३. कर्जा नोक्सानी व्यवस्था	-	-	-	-	-	-	-	-	-	
३.१ असल	-	५,०३८,०६०	१३५,६९०,७६५	-	१४०,७२८,८२५	२,२६६,८५९	-	२,२६६,८५९	११९,९७९,७१२	
३.२ पुनरसंचना/ पुनर्तालिक्कीकरण गरिएको	-	-	३१,४८२,३६५	-	३१,४८२,३६५	-	-	-	१८७,०७४,८८६	
३.३ कमसल	-	-	५५,६३१,५५२	-	५५,६३१,५५२	-	-	-	४,८७७,२६४	
३.४ शंकास्पद	-	-	२७५,१९९,७०२	-	२८५,१८३,४३५	-	-	-	१७,४३५,५५१	
३.५ खराब	-	९,९८३,७३३	४९८,००४,३८४	-	५०७,९८८,११७	२,२६६,८५९	-	२,२६६,८५९	१९४,९५६,९०७	
(ख) कुल व्यवस्था	-	-	-	-	-	-	-	-	५२४,३२४,३२०	
४. गत वर्षसम्मको व्यवस्था	-	-	-	-	-	-	-	-	-	
४.१ असल	-	४,२४८,३१३	११५,०७५,५२०	-	११९,३२३,८३३	६५५,८७९	-	६५५,८७९	१२०,८७९,१७५	
४.२ पुनरसंचना/ पुनर्तालिक्कीकरण गरिएको	-	९,९८३,७३३	१७७,०९१,१५३	-	१८७,०७४,८८६	-	-	-	२,४९५,९३३	
४.३ कमसल	-	-	४,८७७,२६४	-	४,८७७,२६४	-	-	-	११,८८८,९५५	
४.४ शंकास्पद	-	-	१७,४३५,५५१	-	१७,४३५,५५१	-	-	-	३५,०३५,४१७	
४.५ खराब	-	-	१९४,९५६,९०७	-	१९४,९५६,९०७	-	-	-	९,६८५,६९७	
(ग) गत वर्षसम्मको कुल व्यवस्था	-	१४,२३२,०४६	५०९,४३६,३९५	-	५२३,६६८,४४१	६५५,८७९	-	६५५,८७९	१७९,९८५,१७६	
(घ) गत वर्षको व्यवस्थाबाट फिर्ता	-	-	२९८,७९९,४७९	-	२९८,७९९,४७९	-	-	-	२३२,६३८	
(ङ) यस वर्षको थप व्यवस्था	-	-	२८७,३६७,४६८	-	२८७,३६७,४६८	१,६१०,९८०	-	१,६१०,९८०	३४४,५७,७८२	
(च) यस वर्षको खूद थपघट	-	-	(११,४३२,०११)	-	(१०,६४२,२६४)	-	-	-	३४७,३३९,१४३	
खूद कर्जा (क-ख)	-	४९८,७६७,९५५	१३,५८३,४६४,३७८	-	१४,०८२,२३२,३३३	२२४,४१९,०७४	-	२२४,४१९,०७४	११,९१०,०५८,८३२	



कर्जा, सापट र बिल्स खरिदको सुरक्षण

अनुसूची ८.१३(क)

३१ आषाढ २०६९ (१५ जुलाई २०१२)

विवरण	यस वर्ष रु.	गत वर्ष रु.
(क) सुरक्षित	१४,८२१,९४४,४४३	१२,४३४,३८३,१५२
१. चल/अचल सम्पत्तिको सुरक्षणमा	१३,७५७,२३६,८०३	११,५४९,४२८,०८६
२. स्वदेशी इजाजतपत्रप्राप्त संस्थाको जमानतमा		
३. सरकारी जमानतमा		
४. अन्तर्राष्ट्रिय श्रेणीकृत बैंकको जमानतमा		
५. निर्यात कागजातको सुरक्षणमा (Export Document)		
६. मुद्दती रसिदको सुरक्षणमा	७९,५८७,७६९	८२,८८५,३२८
क) संस्थाको आफ्नै मुद्दती रसिदको सुरक्षणमा	७९,५८७,७६९	८२,८८५,३२८
ख) अन्य इजाजतपत्रप्राप्त संस्थाको मुद्दती रसिदको सुरक्षणमा		
७. सरकारी ऋणपत्रको सुरक्षणमा	३९९,११५	
८. काउण्टर जमानतमा		
९. व्यक्तिगत जमानतमा		
१०. अन्य सुरक्षणमा	९८४,७२०,७५६	८०२,०६९,७३८
(ख) असुरक्षित		
जम्मा	१४,८२१,९४४,४४३	१२,४३४,३८३,१५२

स्थीर सम्पत्ति

अनुसूची ८.१४

३१ आषाढ २०६९ (१५ जुलाई २०१२)

विवरण	सम्पत्ति					यस वर्ष रु.	गत वर्ष रु.
	भवन रु.	परिवहन साधन रु.	मेशिनरी रु.	कार्यालय सामान रु.	अन्य रु.		
१. परलमोल							
(क) गत वर्षको मौज्जात	-	८४,११३,९८१	-	२४६,३११,१६०	३२,५२०,३७७	३६२,९४५,५१८	३०४,४४०,२७७
(ख) यस वर्ष थप	-	९,४६४,०७५	-	२६,९४४,७५५	२,४७९,०७५	३८,८८७,९०५	६८,५९७,२६५
(ग) यस वर्ष पुनर्मूल्याङ्कन/पुनर्लेखन	-					-	-
(घ) यस वर्षको विक्री	-	(५,१२०,९००)		(२८९,१००)		(५,४१०,०००)	(९,५७०,८८४)
(ङ) यस वर्षको अपलेखन	-			(१३४,१२५)		(१३४,१२५)	(५२१,१४०)
कुल परलमोल (क+ख+ग+घ+ङ)	-	८८,४५७,१५६	-	२७२,८३२,६९०	३४,९९९,४५२	३९६,२८९,२९८	३६२,९४५,५१८
२. हास कट्टी							
(क) गत वर्षसम्मको	-	२३,०६७,४९६	-	७६,२८८,६२१	९,१२९,१०७	१०८,४८५,२२४	५८,०८७,४८४
(ख) यस वर्षको	-	१२,८२४,३२०	-	४०,३२५,३९५	४,९७३,८५८	५८,१२३,५७३	५२,९६०,८७२
(ग) हासकट्टी पुनर्मूल्याङ्कन/पुनर्लेखन	-					-	-
(घ) हासकट्टी रकम समायोजन/फिर्ता	-	(२,४२३,७३९)		(३००,२४७)		(२,७२३,९८६)	(२,५६३,१३२)
कुल हासकट्टी (क+ख+ग+घ)	-	३३,४६८,०७७	-	११६,३१३,७६९	१४,१०२,९६५	१६३,८८४,८११	१०८,४८५,२२४
३. बुक भ्यालु (१-२)	-	५४,९८९,०७९	-	१५६,५१८,९२१	२०,८९६,४८७	२३२,४०४,४८७	२५४,४६०,२९४
४. जग्गा	-	-	-	-	-	-	-
५. पूँजीगत निर्माण (पूँजीकरण गरिनुपर्ने)	-	-	-	-	-	-	-
६. लीज होल्ड सम्पत्ति	११६,१९२,९३२					११६,१९२,९३२	११७,२७०,६६५
जम्मा (३+४+५+६)	११६,१९२,९३२	५४,९८९,०७९	-	१५६,५१८,९२१	२०,८९६,४८७	३४८,५९७,४१९	३७१,७३०,९५९



गैर बैकिङ्ग सम्पत्ति

अनुसूची ४.१५

३१ आषाढ २०६९ (१५ जुलाई २०१२)

ऋणीको नाम र ठेगाना	गैर बैकिङ्ग सम्पत्ति सकार गरेको मिति	कुल गैर बैकिङ्ग सम्पत्ति रकम रु.	नोक्सानी व्यवस्था		यस वर्षको खूद गैर बैकिङ्ग सम्पत्ति रु.	गत वर्ष रु.
			प्रतिशत	रकम रु.		
युयी फ्रेण्डसिप बिजनेस कम्पनी प्रा.लि. ठेगाना : घर नं. १४३/२३, वडा नं. २९ ज्याठा, काठमाण्डौ, नेपाल	१५/०७/२०११	२७,७८६,३२७	१००%	२७,७८६,३२७	-	-
जम्मा		२७,७८६,३२७		२७,७८६,३२७	-	-

अन्य सम्पत्ति

अनुसूची ४.१६

३१ आषाढ २०६९ (१५ जुलाई २०१२)

विवरण		यस वर्ष रु.	गत वर्ष रु.
१. मसलन्द मौज्दात		६,०५९,५८९	६,३५९,४४८
२. लगानीमा असुल गर्न बाँकी ब्याज		१९,१००,५२७	१९,१०३,७६८
३. कर्जामा असुल गर्न बाँकी ब्याज		१७,६११,३४७	१६,५८४,६२१
कर्जामा असुल गर्न बाँकी ब्याज न्यून: ब्याज मुलतवी रकम	१६७,३७६,३५३		९६,६४०,६४८
४. असुल गर्न बाँकी कमिशन	१४९,७६५,००६		८०,०५६,०२७
५. सन्डी डेटर्स		१,२६४,५०६	६,३३७,४१३
६. कर्मचारी सापटी र पेशकी		५९,१६५,६०८	२३,६५४,५९४
७. अग्रिम भुक्तानीहरू		२७,७५०,८०९	४३,३०५,३८३
८. मार्गस्थ नगद			१०,३७०,३५२
९. मार्गस्थ अन्य (चेकसमेत)		४२,२२१,९१६	४१,८०५,६४९
१०. विना सूचना ड्राफ्टको भुक्तानी			
११. अपलेखन हुन बाँकी खर्च		५१,४९२,८६९	८,५८४,८३७
१२. शाखा मिलान हिसाब		२०६,२२९	
१३. स्थगन कर सम्पत्ति			
१४. अन्य		८१,००९,७७५	६०,८७८,६९०
क. अग्रिम कर भुक्तानी	७४,२३१,७८१		३१,९२०,९६८
ख. अन्य	६,७७७,९९४		२८,९५७,७२२
जम्मा		३०५,८८३,१७४	२३६,९८४,७५५



अन्य सम्पत्ति (थप तिवरण)

अनुसूची ४.१६(क)

३१ आषाढ २०६९ (१५ जुलाई २०१२)

विवरण	यस वर्ष रु.				गत वर्ष रु.
	१ वर्षसम्म	१ वर्षदेखि ३ वर्षसम्म	३ वर्षभन्दा माथि	जम्मा	
१. कर्जामा असुल गर्न बाँकी ब्याज	१२५,३४८,४५३	४२,०२७,९००	-	१६७,३७६,३५३	९६,६४०,६४८
२. विनासूचना ड्राफ्टको भुक्तानी	-	-	-	-	-
३. शाखा मिलान हिसाब	-	-	-	-	-
४. स्वदेशी तथा विदेशी एजेन्सी हिसाब	-	-	-	-	-

सम्भावित दायित्वहरू

अनुसूची ४.१७

३१ आषाढ २०६९ (१५ जुलाई २०१२)

विवरण	यस वर्ष रु.	गत वर्ष रु.
१. संस्था उपर दावी परेको तर संस्थाले दायित्व स्वीकार नगरेको	-	-
२. प्रतीतपत्रहरू (पूरा रकम)	५०६,०७५,५४३	५६२,८६८,५३३
क) ६ महिनाभन्दा कम अवधिको	५०६,०७५,५४३	५६२,८६८,५३३
ख) ६ महिनाभन्दा बढी अवधिको	-	-
३. पुनः डिस्काउन्ट गरिएका बिलहरू	-	-
४. म्याद नाघि नसकेका ग्यारेण्टी/बण्ड	१,५००,७९४,२५२	१,०९७,८०९,२३४
क) विड बण्ड	१५३,९१७,२००	१३८,४९१,६३५
ख) परफरमेन्स बण्ड	१,३४५,९६८,१७३	९५९,३१७,५९९
ग) अन्य ग्यारेण्टी/बण्ड	१,७०८,८७९	-
५. चुक्ता वा भुक्तान हुन बाँकी शेयर लगानी	-	-
६. फरवार्ड एक्सचेञ्ज कन्ट्राक्टको बाँकी दायित्वहरू	-	८,११३,४१७
७. कलेक्सनमा रहेका बिलहरू	१८२,५३४,७५६	१९,७८१,८७०
८. मञ्जूरी तथा समर्थन (Acceptances and Endorsements)	३८१,१३६,७३०	२७३,९५४,०२१
९. प्रत्याभूति प्रतिबद्धता (Underwriting Commitments)	-	-
१०. अपरिवर्त्य कर्जा प्रतिबद्धता (Irrevocable Loan Commitments)	७३९,७८८,४३७	५००,१७४,१३३
११. अन्तर्राष्ट्रिय श्रेणीकृत बैंकको काउण्टर ग्यारेण्टीमा दिएको ग्यारेण्टी	-	-
१२. अग्रिम भुक्तानी ग्यारेण्टी (Advance Payment Guarantees)	९०१,५२९,२५२	६९५,४३७,५६३
१३. कर्जा प्रवाहको लागि वित्तीय जमानत (Financial Guarantees)	-	-
१४. आयकरबापत सम्भावित दायित्व (Contingent Liabilities on Income Tax)	-	-
१५.	-	-
जम्मा	४,२११,८५८,९७०	३,१५८,१३८,७७१



व्याज आम्दानी

अनुसूची ४.१८

२०६८ श्रावण १ देखि आषाढ ३१ गते (१७ जुलाई २०११ देखि १५ जुलाई २०१२) सम्म

विवरण	यस वर्ष रु.	गत वर्ष रु.
क. कर्जा, सापट र अधिविकर्षमा	१,९३१,७१२,३८२	१,७६३,४०४,३७२
१. कर्जा सापट	१,३०९,५३१,९१४	१,०९०,०५२,८२५
२. अधिविकर्षमा	६२२,१८०,४६८	६७३,३५१,५४७
ख. लगानीमा	५४,९३१,६०३	१५३,८२१,८३५
१. नेपाल सरकारको सुरक्षणपत्र	५१,९५५,१७८	११८,१८५,३८३
क) ट्रेजरी बिल्स	४७,०६५,८४६	११६,३५०,००६
ख) विकास ऋणपत्र	४,५२९,११५	१,६४८,०००
ग) राष्ट्रिय बचतपत्र	३६०,२१७	१८७,३७७
२. विदेशी ऋणपत्र	-	-
क)		
ख)		
३. नेपाल राष्ट्र बैंकको ऋणपत्र		
४. डिबेन्चर तथा बोनड	-	-
५. अन्तर बैंक/लगानीमा व्याज	२,९७६,४२५	३५,६३६,४५२
क) बैंक/वित्तीय संस्थाहरू	२,९७६,४२५	३५,६३६,४५२
ख) अन्य संस्थाहरू		
ग. एजेन्सीमा मौज्जात	५९,०६७	५७,४९७
१. स्वदेशी बैंक/वित्तीय संस्थाहरू		४४,४४०
२. विदेशी बैंकहरू	५९,०६७	१३,०५७
घ. माग तथा अल्प सूचनामा प्राप्त हुने मौज्जातमा	१०,४४२,८२५	-
१. स्वदेशी बैंक/वित्तीय संस्थाहरू	१०,४१०,७०६	-
२. विदेशी बैंकहरू	३२,११९	-
ङ. अन्यमा	४,२१३,७४१	१,४६०,८९६
१. सर्टिफिकेट अफ डिपोजिट		-
२. अन्तरबैंक/वित्तीय संस्था कर्जा		-
३. अन्य	४,२१३,७४१	१,४६०,८९६
जम्मा	२,००१,३५९,६१८	१,९१८,७४४,६००



ल्याज खर्च

अनुसूची ४.१८

२०६८ श्रावण १ देखि २०६९ आषाढ ३१ गते (१७ जुलाई २०११ देखि १५ जुलाई २०१२) सम्म

विवरण	यस वर्ष रु.	गत वर्ष रु.
क. निक्षेप दायित्वमा	१,४०८,९००,५३२	१,१८२,९१०,८१०
१. मुद्दती निक्षेप	७२२,४४०,७७१	५३२,४४८,५१४
१.१ स्वदेशी मुद्रा	७०६,३४५,५२२	५१५,६००,६३७
१.२ विदेशी मुद्रा	१६,०९५,२४९	१६,८४७,८७७
२. बचत निक्षेप	४०७,९३४,५७५	४३१,३८०,३१४
२.१ स्वदेशी मुद्रा	४०७,६४७,०००	४३१,२४९,८४५
२.२ विदेशी मुद्रा	२८७,५७५	१३०,४६९
३. मार्गेको बखत तिर्नुपर्ने निक्षेप	२७८,५२५,१८६	२१९,०८१,९८२
३.१ स्वदेशी मुद्रा	२७७,७०६,२६०	२१७,५४७,३०२
३.२ विदेशी मुद्रा	८१,९२६	१,५३४,६८०
४. सर्टिफिकेट अफ डिपोजिट	-	-
ख. कर्जा सापटमा	१,०८०,२६१	३८,१९१,१९७
१. ऋणपत्र तथा बण्ड	-	-
२. नेपाल राष्ट्र बैंकबाट प्राप्त कर्जा	-	२४,६२४,३८०
३. अन्तर बैंक/वित्तीय संस्था कर्जा	१,०८०,२६१	१३,५६६,८१७
४. अन्य संगठित संस्था	-	-
५. अन्य कर्जा	-	-
ग. अन्यमा	७१५,२०३	५९६,५१८
१. लकर्स	७१५,२०३	५९६,५१८
२.	-	-
जम्मा	१,४१०,६९५,९९६	१,२२१,६९८,५२५

कमिशन तथा डिस्काउण्ट

अनुसूची ४.२०

२०६८ श्रावण १ देखि २०६९ आषाढ ३१ गते (१७ जुलाई २०११ देखि १५ जुलाई २०१२) सम्म

विवरण	यस वर्ष रु.	गत वर्ष रु.
क. बिल्स खरिद तथा डिस्काउण्ट	७५६,६६७	१,८४९,०६२
१. स्वदेशी	७२४,७८५	१,७३४,१३३
२. विदेशी	३१,८८२	११४,९२९
ख. कमिशन	४७,०२८,९३३	३४,२१४,८६७
१. प्रतितपत्र	१३,१८१,३६३	१२,०३५,९९९
२. जमानतपत्र	१०,६५८,१४७	४,२६७,५३१
३. कलेक्सन फी	२,३४०,९७७	१,०८७,७२७
४. रेमिटेन्स फी	३,१४०,८२४	८०४,३१५
५. क्रेडिट कार्ड	-	-
६. शेयर प्रत्याभूति/निस्कासन	-	-
७. सरकारी कारोबारबापत	-	-
८. एजेन्सी कमिशनबापत	-	-
९. बट्टा आम्दानी	-	-
१०. विड बण्ड/परफरमेन्स बण्ड बापत	१७,७०७,६२२	१६,०१९,२९५
ग. अन्य	२२,६५९,७४६	१४,६९५,४२५
जम्मा	७०,४४५,३४६	५०,७५९,३५४



अन्य संचालन आम्दानी

अनुसूची ४.२१

२०६८ श्रावण १ देखि २०६९ आषाढ ३१ गते (१७ जुलाई २०११ देखि १५ जुलाई २०१२) सम्म

विवरण	यस वर्ष रु.	गत वर्ष रु.
१. सेफ डिपोजिट भल्टको भाडा	२,३२३,२१०	२,०७७,२४३
२. क्रेडिटकार्ड निष्काशन तथा नवीकरण	-	-
३. ए.टि.एम कार्ड निष्कासन तथा नवीकरण	३२,५२३,०६३	१६,१९१,०३५
४. टेलेक्स/टि.टि	१,८२२,९७३	३,८९७,७८३
५. सेवा शुल्क	३२,७७२,७८७	२३,८२८,८४७
६. नवीकरण शुल्क	-	-
७. अन्य	९३,३५५	
जम्मा	६९,५३५,३८८	४५,९९४,९०८

सटही घटबढ आम्दानी/(नोक्सान)

अनुसूची ४.२२

२०६८ श्रावण १ देखि २०६९ आषाढ ३१ गते (१७ जुलाई २०११ देखि १५ जुलाई २०१२) सम्म

विवरण	यस वर्ष रु.	गत वर्ष रु.
क. विनिमय दरमा भएको फरकबाट	९,२२८,७७३	३,७११,२२१
ख. विदेशी मुद्रा कारोबारबाट (बढा बाहेक)	२९,६३५,२८८	३०,३२४,०९५
जम्मा	३८,८६४,०६१	३४,०३५,३१६

कर्मचारी खर्च

अनुसूची ४.२३

२०६८ श्रावण १ देखि २०६९ आषाढ ३१ गते (१७ जुलाई २०११ देखि १५ जुलाई २०१२) सम्म

विवरण	यस वर्ष रु.	गत वर्ष रु.
१. तलब	९२,५८९,६५९	६९,८१९,००४
२. भत्ता	७८,७६७,५९०	५३,३६९,५४०
३. सञ्चयकोषमा थप	७,४६७,८८७	५,१६१,९९६
४. तालिम खर्च	१,७९७,८८०	१,७०२,०७८
५. पोशाक	३,०८४,१९३	२,६९९,८००
६. औषधोपचार		
७. बीमा	४,४७६,८८३	३,५४४,२८९
८. पेन्सन तथा उपदान व्यवस्था	२,९४९,७२७	१,५७८,०५६
९. अन्य	३,२२३,१२२	२,८०६,८५३
जम्मा	१९४,३५६,९४१	१४०,६८१,६१६



अन्य संचालन खर्च

अनुसूची 8.28

२०६८ श्रावण १ देखि २०६९ आषाढ ३१ गते (१७ जुलाई २०११ देखि १५ जुलाई २०१२) सम्म

विवरण		यस वर्ष रु.	गत वर्ष रु.
१. घरभाडा		४२,५७७,३७२	३९,६४९,३९७
२. बत्ती, बिजुली र पानी		७,८२७,४७१	७,०४४,८३६
३. मर्मत तथा सम्भार		२,८६८,५३९	१,५९५,९८१
क) भवन	५०६,३०८		६५३,९९५
ख) सवारी साधन	१,२१५,०५३		९४१,९८६
ग) अन्य	१,१४७,१७८		
४. बीमा		१२,८४५,६१७	६,३०५,३६९
५. पोष्टेज, टेलिक्स, टेलिफोन, फ्याक्स		६,८८३,१३९	६,१२०,११७
६. कार्यालय उपकरण, फर्निचर र सम्भार		८,१०७,७२७	४,७७६,६९६
७. भ्रमण भत्ता र खर्च		२,७७४,५२०	३,६६९,६८३
८. मसलन्द र छपाई		८,८५७,४२४	८,०४५,०७५
९. पत्रपत्रिका तथा पुस्तक		३०२,९९६	२५९,०००
१०. विज्ञापन		६,३६३,२८३	६,६९५,७२४
११. कानूनी खर्च		२३,९०१	
१२. चन्दा		२५,०००	-
१३. संचालकसमिति सम्बन्धी खर्च		१,५०३,११९	१,४६२,२३९
क) बैठक भत्ता	१,३८३,०००		१,३८६,०००
ख) अन्य खर्च	१२०,११९		७६,२३९
१४. साधारण सभासम्बन्धी खर्च		५६६,६८२	७२२,६८८
१५. लेखापरीक्षण सम्बन्धी खर्च		५६७,८५५	७३२,२७२
क) लेखापरीक्षण शुल्क	३६९,१७१		३३५,६१०
ख) अन्य खर्च	१९८,६८४		३९६,६६२
१६. रकम स्थानान्तरण कमिशन			
१७. स्थिर सम्पत्तिमा ह्रास कटौती		५८,१२३,५७३	५२,९५४,७११
१८. पूर्व सञ्चालन खर्च अपलेखन			
१९. शेयर निष्काशन खर्च		७२१,२४०	३,०५५,६२६
२०. प्राविधिक सेवा सोधभर्ना		३,७५२,१४६	५,४०८,२४८
२१. मनोरञ्जन खर्च		२४७,६८५	१९४,२८०
२२. अपलेखन खर्च		२७,८०४,७३९	१७,४४८,१६७
२३. सुरक्षा खर्च		२९,८४७,४९१	२५,०८०,४४५
२४. कर्जा सुरक्षण प्रिमियम		८०,३२५	१०४,३६७
२५. कमिशन र डिस्काउण्ट		४,१६४,०१९	२,६२४,७३६
२६. अन्य		५३,२१२,००१	४६,३१७,२३०
क) रजिष्ट्रेशन शुल्क	१,६५५,९८१		१,९७८,१६३
ख) ATM तथा कार्ड सम्बन्धी खर्च	१५,६१३,५७९		९,७१२,४५७
ग) सदस्यता शुल्क	२,३८१,५४५		२,१४६,७१८
घ) अन्य	३३,५६०,८९६		३२,४७९,८९२
जम्मा		२८०,०४७,८६४	२४०,२६६,८८७



सम्भावित नोक्सानी व्यवस्था

अनुसूची ४.२५

२०६८ श्रावण १ देखि २०६९ आषाढ ३१ गते (१७ जुलाई २०११ देखि १५ जुलाई २०१२) सम्म

विवरण	यस वर्ष रु.	गत वर्ष रु.
१. कर्जा नोक्सानी व्यवस्थामा भएको वृद्धि	२८९,७६८,१९५	३४४,५७१,७८२
२. लगानी नोक्सानी व्यवस्थामा भएको वृद्धि	१६७,३४४	-
३. गैर बैकिङ्ग सम्पत्ति नोक्सानी व्यवस्था	-	२७,७८६,३२७
४. अन्य सम्पत्तिमा गरिएको व्यवस्था	-	-
जम्मा	२८९,९३५,५३९	३७२,३५८,१०९

गैर संचालन आम्दानी/(नोक्सान)

अनुसूची ४.२६

२०६८ श्रावण १ देखि २०६९ आषाढ ३१ गते (१७ जुलाई २०११ देखि १५ जुलाई २०१२) सम्म

विवरण	यस वर्ष रु.	गत वर्ष रु.
१. लगानी बिक्रीबाट आम्दानी/(नोक्सान)	-	-
२. सम्पत्ति बिक्रीबाट आम्दानी/(नोक्सान)	(१९,५५३)	(३०१,१८९)
३. लाभांश (खुद)	-	-
४. नेपाल राष्ट्र बैंकबाट प्राप्त सहूलियत	-	-
क) तोकिएका शाखाहरूको नोक्सानबापत क्षतिपूर्ति	-	-
ख) ब्याज क्षतिपूर्ति	-	-
ग) सटही काउण्टर	-	-
घ)	-	-
५. अन्य	१२५,७५०	११,७९५,३९४
जम्मा	१०६,१९७	११,४९४,२०५

सम्भावित नोक्सानी व्यवस्थाबाट फिर्ता

अनुसूची ४.२७

२०६८ श्रावण १ देखि २०६९ आषाढ ३१ गते (१७ जुलाई २०११ देखि १५ जुलाई २०१२) सम्म

विवरण	यस वर्ष रु.	गत वर्ष रु.
१. कर्जा नोक्सानी व्यवस्थाबाट फिर्ता	२९८,७९९,४७९	२३२,६३८
२. गैर बैकिङ्ग सम्पत्ति नोक्सानी व्यवस्थाबाट फिर्ता	-	-
३. लगानी व्यवस्थाबाट फिर्ता	-	-
४. अन्य सम्पत्तिको व्यवस्थाबाट फिर्ता	-	-
जम्मा	२९८,७९९,४७९	२३२,६३८

असामान्य कारोबारहरूबाट भएको आम्दानी/खर्च

अनुसूची ४.२८

२०६८ श्रावण १ देखि २०६९ आषाढ ३१ गते (१७ जुलाई २०११ देखि १५ जुलाई २०१२) सम्म

विवरण	यस वर्ष रु.	गत वर्ष रु.
१. अपलेखन भएको कर्जाको असुली	-	-
२. स्वेच्छिक अवकाश खर्च	-	-
३. असुली हुन नसक्ने कर्जाको अपलेखन {४.२८ (क)}	१३०,६६५,७०५	-
४. अन्य खर्च/आम्दानी	-	-
५.	-	-
जम्मा	१३०,६६५,७०५	-



अपलेखित कर्जाको वितरण

अनुसूची ४.२८(क)

२०६८ श्रावण १ देखि २०६९ आषाढ ३१ गते (१७ जुलाई २०११ देखि १५ जुलाई २०१२) सम्म

क्र.सं.	कर्जा प्रकार	अपलेखन गरिएको रकम	धितोको प्रकार तथा रकम	धितो मूल्यांकनको आधार	कर्जा स्वीकृत गर्ने अधिकारी/तह	कर्जा असुलीका लागि भए गरेका प्रयास	कैफियत
१.	एभरेष्ट भिनाइल	१२९,६३८,३०८	घरजग्गा तथा मेशिनरी		बी.ओ.डी.		
२.	मोती प्रसाद रानामगर	५६२,७०८	सवारी साधन		सी.ई.ओ.		
३.	भुमी कडेल	४६४,६८९	सवारी साधन		डी.जी.एम.		
	जम्मा	१३०,६६५,७०५					

संचालक, कार्यकारी प्रमुख, संस्थापक, कर्मचारी तथा एक प्रतिशत भन्दा बढी शेयर लिने शेयरधनीहरूलाई गएको कर्जा सापट वितरण

अनुसूची ४.२८

३१ आषाढ २०६९ (१५ जुलाई २०१२)

खरिद तथा डिस्काउण्ट गरिएका बिलहरू र कर्जा, सापट तथा अधिविकर्षमा प्रवाहित कूल रकम मध्ये संचालक, कार्यकारी प्रमुख, संस्थापक, कर्मचारी, एक प्रतिशत भन्दा बढी शेयर लिने शेयरहोल्डरहरू र निजहरूको परिवारका सदस्य वा त्यस्ता व्यक्ति जमानी बसेको वा मेनेजिङ भएको कुनै संस्था वा कम्पनीलाई गएको रकमको विवरण देहाय बमोजिम छ ।

संस्थापक/संचालक/कार्यकारी प्रमुखको नाम	गत वर्षसम्मको बाँकी		यस वर्ष असुली		यस वर्ष थप कर्जा रु.	आषाढ मसान्तसम्म बाँकी	
	साँवा रु.	व्याज रु.	साँवा रु.	व्याज रु.		साँवा रु.	व्याज रु.
क) संचालक	-	-	-	-	-	-	-
१.							
२.							
३.							
ख) कार्यकारी प्रमुख	-	-	-	-	-	-	-
१.							
२.							
३.							
ग) संस्थापक	-	-	-	-	-	-	-
१.							
२.							
३.							
घ) कर्मचारी	-	-	-	-	-	-	-
१.							
२.							
३.							
ड) एक प्रतिशत भन्दा बढी शेयर लिने शेयरधनीहरू	-	-	-	-	-	-	-
१.							
२.							
३.							
जम्मा	-	-	-	-	-	-	-



पूँजीकोष तालिका

(३% जोखिम भारत सम्पत्ति २% संचालन जोखिम र १% बजार जोखिमको समायोजन पश्चात्) (रु. हजारमा)

विवरण	यस वर्ष रु.	गत वर्ष रु.
१.१ जोखिम भारत सम्पत्ति		
क. कर्जा जोखिम	१६,९०६,३२१	१४,६८५,१०५
ख. संचालन जोखिम	१,५४०,६२६	१,२४४,९८६
ग. बजार जोखिम	५२,३४१	५१,८६७
PILLAR II अन्तर्गतको समायोजन	-	-
जोड : ६.४ (क) (१०) अनुसार पर्याप्त सूचना प्रवाह नगरे बापत जोखिम भारत सम्पत्तिको.....प्रतिशत	-	-
जोड : अपर्याप्त तरल सम्पत्ति बापत कुल निक्षेपको.....प्रतिशत	-	-
सञ्चालन जोखिममा पूँजी गणना र २ % को समायोजन पश्चात्	१७५,१८८	१७५,१८८
बजार जोखिममा १ % को समायोजन पश्चात्	६,९७०	-
जोखिम भारत सम्पत्तिमा ३ % को समायोजन पश्चात्	५५४,९७९	७९९,०९८
कुल जोखिम भारत सम्पत्ति (PILLAR II अन्तर्गतको समायोजन पछि)	१९,२३६,४२५	१६,९५६,२४४
१.२ पूँजी कोष	यस वर्ष रु.	गत वर्ष रु.
प्राथमिक पूँजी (Tier I)	२,११७,७८८	२,१२७,८८६
क. चुक्ता पूँजी	२,०१५,०००	२,०१५,०००
ख. फिर्ता नहुने अग्राधिकार शेयर	-	-
ग. शेयर प्रिमियम	३२,४०८	३२,४०८
घ. प्रस्तावित बोनस शेयर	-	-
ड. साधारण जगेडा कोष	८८,९९३	६६,६७४
च. सञ्चित नाफा/(नोक्सान) गत आ.व. सम्मको	७,४४४	२८,८०४
छ. चालु आ.व.को नाफा/(नोक्सान)	-	-
ज. पूँजी फिर्ता समायोजन कोष	-	-
झ. पूँजी समायोजन कोष	-	-
ञ. लाभांश समिकरण कोष	-	-
ट. ऋणपत्र भुक्तानी जगेडा कोष	-	-
ठ. अन्य स्वतन्त्र कोषहरू	१,९५६	-
घटाउने :		
क. ख्याति बापतको रकम	-	-
ख. अपलेखन नगरिएको विविध सम्पत्ति	(१२,९३३)	-
ग. इजाजतप्राप्त संस्थामा गरिएको शेयरको लगानी	-	-
घ. वित्तीय स्वार्थ रहेको कम्पनीमा रहेको लगानी	(१५,०००)	(१५,०००)
ड. सीमाभन्दा बढी लगानी	-	-
च. प्रत्याभूति अन्तर्गत गरिएको लगानी	-	-
छ. पारिस्परिक क्रस होल्डिङ्ग	-	-
ज. अन्य	-	-
PILLAR II अन्तर्गतको समायोजन	-	-
(-) ६.४ (क) (१) अनुसार अपर्याप्त व्यवस्था	-	-
(-) ६.४ (क) (२) अन्तर्गत सम्बन्धित पक्षलाई तथा निषेधित क्षेत्रमा प्रवाहित कर्जा सुविधा	-	-
पुरक पूँजी (Tier II)	१४८,४७९	१२३,१५५
क. क्यामुलेटिभ र रिडिमेबल प्रिफरेन्स शेयर	-	-
ख. सुरक्षण नराखिएको सहायक आवधिक ऋण	-	-
ग. हाइब्रिड पूँजी उपकरणहरू	-	-
घ. असल कर्जा नोक्सानी व्यवस्था	१४२,९९६	११९,९८०
ड. सटही समिकरण कोष	५,१८३	२,८७५
च. लगानी समायोजन कोष	३००	३००
छ. सम्पत्ति पुनर्मूल्याङ्कन कोष	-	-
ज. अन्य कोष	-	-
जम्मा	२,२६६,२६७	२,२५१,०४१
१.३ पूँजीकोष अनुपात	यस वर्ष रु.	गत वर्ष रु.
प्राथमिक पूँजी (Tier 1)/कुल जोखिम भारत सम्पत्ति	११.०१%	१२.५५%
पूँजीकोष (Tier 1 तथा Tier 2)/कुल जोखिम भारत सम्पत्ति	११.७८%	१३.२८%



जोखिम भारित सम्पति विवरण तालिका

३१ आषाढ २०६९ (१५ जुलाई २०१२)

अनुसूची ४.३०(ख)

(रु. हजारमा)

विवरण	क्रियावी मूल्य (क)	विशेष व्यवस्था (ख)	गणना गर्ने सकिने CRMI (ग)	बुद्ध रकम (घ)-(क)-(ख)-(ग)	जोखिम भार % (ङ)	जोखिम भारित रकम (च)-(घ)(ख)(ङ)	गत वर्ष	
							बुद्ध रकम	जोखिम भारित रकम
क) वासलातिभित्रको कारोबार								
नगद मौज्जात	६६६,५१४	०	०	६६६,५१४	०%	०	५८५,७२५	-
नेपाल राष्ट्र बैंकमा रहेको मौज्जात	३,२२२,७५१	०	०	३,२२२,७५१	०%	०	८९०,०२८	०
सुन	१,८४९	०	०	१,८४९	०%	०	१,७४३	०
नेपाल सरकारको ऋणपत्रमा लगानी	१,३९३,८७७	०	०	१,३९३,८७७	०%	०	२०,६००	०
नेपाल सरकार उपरको सम्पूर्ण दाबी	९०,६१४	०	०	९०,६१४	०%	०	९०,६१४	०
नेपाल राष्ट्र बैंक ऋणपत्रमा गरिएको लगानी	०	०	०	०	०%	०	७६,९८४	०
नेपाल राष्ट्र बैंक उपरको सम्पूर्ण दाबी विदेशी सरकार तथा केन्द्रीय बैंक	०	०	०	०	०%	०	२२,९९७	०
विदेशी सरकार तथा केन्द्रीय बैंक उपरको दाबी (ECA Rating 0-1)	०	०	०	०	०%	०	०	०
विदेशी सरकार तथा केन्द्रीय बैंक उपरको दाबी (ECA Rating -2)	०	०	०	०	२०%	०	०	०
विदेशी सरकार तथा केन्द्रीय बैंक उपरको दाबी (ECA Rating -3)	०	०	०	०	५०%	०	०	०
विदेशी सरकार तथा केन्द्रीय बैंक उपरको दाबी (ECA Rating 4-6)	०	०	०	०	१००%	०	०	०
विदेशी सरकार तथा केन्द्रीय बैंक उपरको दाबी (ECA Rating 7)	०	०	०	०	१५०%	०	०	०
BIS, IMF, ECB, EC र बहुपक्षिय उपरको दाबी	०	०	०	०	१५०%	०	०	०
विकास बैंकहरू उपरको दाबी	०	०	०	०	०%	०	०	०
अन्य बहुपक्षिय विकास बैंकहरू उपरको दाबी	०	०	०	०	१००%	०	०	०
सावजनिक संस्था उपरको दाबी (ECA Rating 0-1)	१५३,५९८	०	४२,०००	१११,५९८	२०%	२२,३२०	४०१,२०२	८०,२४०
सावजनिक संस्था उपरको दाबी (ECA Rating -2)	३१८,८३०	०	०	३१८,८३०	१००%	३१८,८३०	१२१,३०६	१२१,३०६
सावजनिक संस्था उपरको दाबी (ECA Rating 3-6)	३७५,५५०	०	०	३७५,५५०	२०%	७५,११०	५१०,५०४	१०२,१०१
सावजनिक संस्था उपरको दाबी (ECA Rating -7)	१२९,९६८	०	०	१२९,९६८	५०%	६४,४८४	४३,०९८	२१,५४९
सावजनिक संस्था उपरको दाबी (ECA Rating 7)	०	०	०	०	१००%	०	०	०
तोकिएको पूंजीकोष कायम गर्ने स्वदेशी बैंक उपरको दाबी	०	०	०	०	१५०%	०	०	०
तोकिएको पूंजीकोष कायम गर्ने स्वदेशी बैंक उपरको दाबी	०	०	०	०	१५०%	०	०	०
विदेशी बैंक उपरको दाबी (ECA Rating 0-1)	३५,१०७	०	०	३५,१०७	२०%	७,०२१	१५,९००	३,१८०
विदेशी बैंक उपरको दाबी (ECA Rating -2)	८,२९०,५८४	०	१६,८४०	८,२७३,७४४	१००%	८,२५६,९०४	६,८१०,८०१	६,८१०,८०१
विदेशी बैंक उपरको दाबी (ECA Rating -3)	०	०	०	०	२०%	०	०	०
विदेशी बैंक उपरको दाबी (ECA Rating -4)	०	०	०	०	५०%	०	०	०
विदेशी बैंक उपरको दाबी (ECA Rating -5)	०	०	०	०	१००%	०	०	०
विदेशी बैंक उपरको दाबी (ECA Rating -6)	०	०	०	०	१५०%	०	०	०
विदेशी बैंक उपरको दाबी (ECA Rating -7)	०	०	०	०	१५०%	०	०	०
तोकिएको पूंजीकोषमा १ प्रतिशतभन्दा बढीले पूंजीकोष कायम गर्ने SAARC क्षेत्रभित्र स्थापना भएका विदेशी बैंक उपरको दाबी	०	०	०	०	२०%	०	०	०
स्वदेशी संघ संस्थाहरू उपरको दाबी (ECA Rating 0-1)	०	०	०	०	२०%	०	०	०
स्वदेशी संघ संस्थाहरू उपरको दाबी (ECA Rating -2)	०	०	०	०	५०%	०	०	०
स्वदेशी संघ संस्थाहरू उपरको दाबी (ECA Rating -3)	०	०	०	०	१००%	०	०	०
स्वदेशी संघ संस्थाहरू उपरको दाबी (ECA Rating -4)	०	०	०	०	१५०%	०	०	०
स्वदेशी संघ संस्थाहरू उपरको दाबी (ECA Rating -5)	०	०	०	०	१५०%	०	०	०
स्वदेशी संघ संस्थाहरू उपरको दाबी (ECA Rating -6)	०	०	०	०	१५०%	०	०	०
स्वदेशी संघ संस्थाहरू उपरको दाबी (ECA Rating -7)	०	०	०	०	१५०%	०	०	०
उपभोग्य तथा साना कर्जा (Regulatory Retail Portfolio) (भाबा ननाघिको)	१,५६७,४६६	०	४४३,४५१	१,१२४,०१५	७५%	८४३,०१२	७६४,११५	५७३,०८६
ग्रानुलारिटी सीमाबाहेक अन्य शर्त पालना गरेको उपभोग्य तथा साना कर्जा (Regulatory Retail Portfolio except Granularity)	३५,४६५	०	३५,४६५	३५,४६५	६०%	२१,२६१	३०४,०८३	८५,७२१
आवासीय घरजग्गाबाट सुरक्षित दाबी	३७५,५९६	०	०	३७५,५९६	१५०%	३३,५९६	४३,८५२	१८,४४०
आवासीय घरजग्गाबाट पूर्ण सुरक्षित नभएको दाबी	२३२,९४४	०	०	२३२,९४४	१५०%	३४,८५२	४३,८५२	१८,४४०
आवासीय घरजग्गाबाट सुरक्षित दाबी (भाबा नाघिको)	३३,१४३	०	०	३३,१४३	१००%	३३,१४३	३३,१४३	३३,१४३
आवासीय घरजग्गाबाट सुरक्षित दाबी (भाबा नाघिको)	१,५९४,३९८	०	०	१,५९४,३९८	१००%	१,५९४,३९८	१,५९४,३९८	१,५९४,३९८
व्यापारिक घरजग्गाबाट सुरक्षित दाबी	१,२०१,१३९	३७२,२९७	०	८२८,८४२	१५०%	१,२४,३९६	३६१,८०६	५४,२५०
भूतानी अवधि समाप्त भइसकेको दाबी (आवासीय घरजग्गाबाट सुरक्षित दाबीबाहेक)	१,२०१,१३९	३७२,२९७	०	८२८,८४२	१५०%	१,२४,३९६	३६१,८०६	५४,२५०
उच्च जोखिमयुक्त दाबी	०	०	०	०	१००%	०	१५,०००	१५,०००
स्टक एक्सचेंजमा सूचीकृत कम्पनीको शेयर र अन्य पूंजीगत उपकरणमा भएको लगानी	३,७००	०	०	३,७००	१५०%	५,५५०	३,७००	५,५५०
स्टक एक्सचेंजमा सूचीकृत नभएको कम्पनीको शेयर र अन्य पूंजीगत उपकरणमा भएको लगानी	३६,०६०	०	०	३६,०६०	६०%	२१,६३६	३६,०६०	३६,०६०
कर्मचारी कर्जा (आवासीय घरजग्गाबाट सुरक्षित)	१७,३०७	०	०	१७,३०७	०%	०	०	०
उठ्ठो व्याज/नेपाल सरकारको ऋणपत्र उपरको दाबी	४९,२२०	०	०	४९,२२०	२०%	९,८४४	४९,२२०	४९,२२०
Cash in transit and other cash items in the process of collection	८७९,८६५	४१८,६५४	०	४६१,२११	१००%	४६१,२११	४६१,२११	४६१,२११
अन्य सम्पत्ति	२१,८६६,७५२	७०,७४२	९०५,६५६	२०,१७०,५५४	१५,७४,२६७	१५,७४,२६७	१५,७४,२६७	१५,७४,२६७
जम्मा								

जोखिम भारित सम्पत्ति वितरण तालिका

अनुसूची ४.३(ख)

क्रमशः...
(र. हजारमा)

३१ आषाढ २०६९ (१५ जुलाई २०१२)



सुनराइज बैंक लिमिटेड
SUNRISE BANK LIMITED

विवरण	किताबी मूल्य (क)	विशेष व्यवस्था (ख)	गणना गर्न सकिने CRM (ग)	बुद्ध रकम (घ)=(क)-(ख)-(ग)	जोखिम भार % (ङ)	जोखिम भारित रकम (च)=(घ)X(ङ)	गत वर्ष	
							बुद्ध रकम	जोखिम भारित रकम
ख) वासलातबिहिरको कारोबार								
जन्सकै बेला फिर्ता लिन सकिने प्रतिबद्धता	०	०	०	०	०%	०	-	-
विल्स कलेक्सन	१८२,५३५	०	०	१८२,५३५	०%	०	१९,७८२	-
अग्रिम विनिमय सम्झौता सम्बन्धि दायित्व	०	०	०	०	१००%	०	८,११३	८,११३
६ महिनाभन्दा कम अवधिको प्रतिल-पत्र स्वदेशी कारोबार पक्ष	५०६,०७६	०	६३,६४१	४४२,४३५	२०%	८८,४८७	५,२३३,२८१	१०६,६५६
विदेशी कारोबार पक्ष (counter party) (ECA 0-1)	०	०	०	०	२०%	०	-	-
विदेशी कारोबार पक्ष (counter party) (ECA-2)	०	०	०	०	५०%	०	-	-
विदेशी कारोबार पक्ष (counter party) (ECA 3-6)	०	०	०	०	१००%	०	-	-
विदेशी कारोबार पक्ष (counter party) (ECA-7)	०	०	०	०	१५०%	०	-	-
६ महिनाभन्दा बढी अवधिको प्रतिल-पत्र स्वदेशी कारोबार पक्ष	०	०	०	०	५०%	०	-	-
विदेशी कारोबार पक्ष (counter party) (ECA 0-1)	०	०	०	०	२०%	०	-	-
विदेशी कारोबार पक्ष (counter party) (ECA-2)	०	०	०	०	५०%	०	-	-
विदेशी कारोबार पक्ष (counter party) (ECA 3-6)	०	०	०	०	१००%	०	-	-
विदेशी कारोबार पक्ष (counter party) (ECA-7)	०	०	०	०	१५०%	०	-	-
विड वाड, परफरमेन्स वाण्ड, काउण्टर ग्यारेण्टी स्वदेशी कारोबार पक्ष	१,५००,७९४	०	१३२,०६८	१,३६८,७२६	५०%	६८४,३६३	९,६२,२६७	४८१,१३४
विदेशी कारोबार पक्ष (counter party) (ECA 0-1)	०	०	०	०	२०%	०	-	-
विदेशी कारोबार पक्ष (counter party) (ECA-2)	०	०	०	०	५०%	०	-	-
विदेशी कारोबार पक्ष (counter party) (ECA 3-6)	०	०	०	०	१००%	०	-	-
विदेशी कारोबार पक्ष (counter party) (ECA-7)	०	०	०	०	५०%	०	-	-
प्रत्याभूति (Underwriting) सम्बन्धी प्रतिबद्धता	०	०	०	०	५०%	०	-	-
बैंकबाट सुरक्षणको रूपमा प्रदान गरिएका जमानतहरू (Lending of Bank's Securities or Posting of Securities as collateral)	०	०	०	०	१००%	०	-	-
पुनः खरीद सम्झौताअन्तर्गतको कर्जा	०	०	०	०	१००%	०	-	-
अग्रिम भुक्तानी जमानत	९०१,५२९	०	५०,०४७	८५१,४८२	१००%	८५१,४८२	६६७,२६६	६६७,२६६
वित्तीय जमानत	०	०	०	०	१००%	०	-	-
स्वीकार तथा दरपिठ (Acceptance and Endorsements)	३८१,१३७	०	०	३८१,१३७	१००%	३८१,१३७	२६०,३५२	२६०,३५२
भुक्तानी नगरिएको भाग तथा आंशिक भुक्तानी गरिएको शेयर तथा सुरक्षण (Unpaid portion of Partly paid shares and Securities)	०	०	०	०	१००%	०	-	-
अपरिवर्त्य कर्जा प्रतिबद्धता छोटी अवधि	७३९,४३०	०	०	७३९,४३०	२०%	१४७,८८६	४९९,७५६	९९,९५२
अपरिवर्त्य कर्जा प्रतिबद्धता लामो अवधि	३५६	०	०	३५६	५०%	१७९	४१६	२०८
अन्य सम्भावित दायित्वहरू	०	०	०	०	१००%	०	-	-
भुक्तानीको लागि दावी परेका जमानत बापतको सम्भावित दायित्व	०	०	०	०	१००%	०	-	-
जम्मा	४,२११,८६०	०	२४५,७५६	३,९६६,१०४		२,१५३,५३४	२,९५१,२३५	१,९१६,३७८
कुल कर्जा जोखिम (क+ख)	२६,०७८,६१५	७९०,९५२	१,१५०,४१२	२४,१३७,२५२		१६,९०६,३९१	१८,४५१,५२५	१४,६८६,१०५
Pillar II अन्तर्गत समायोजन								
जोड : ६.४ (क) (रे) अन्तर्गत प्रति ग्राहक कर्जा तथा सुविधा सीमा भन्दा बढि प्रवाहित कर्जा तथा सुविधाको १० प्रतिशत	-	-	-	-		-	-	-
जोड : ६.४ (क) (ख) अन्तर्गत पुनः स्वीकार हुने गरी बिक्री गरिएका कर्जाहरूको १ प्रतिशत	-	-	-	-		-	-	-
कुल कर्जा जोखिम Pillar II अन्तर्गतको समायोजन पछि	२६,०७८,६१५	७९०,९५२	१,१५०,४१२	२४,१३७,२५२		१६,९०६,३९१	१८,४५१,५२५	१४,६८६,१०५



CREDIT RISK MITIGANTS को लागि योग्य रकम

३१ आषाढ २०६९ (१५ जुलाई २०१२)

कर्जा विवरण	आफ्नो बैकमा रहेको निक्षेप	अन्य बैकमा रहेको निक्षेप	सुन	नेपाल सरकार तथा ने.रा. बैकको सुरक्षण पत्र	नेपाल सरकारको जमानत	अन्य देशको सरकारको जमानत	स्वदेशी बैकको जमानत	विदेशी बहुपक्षीय विकास बैकहरूको जमानत	विदेशी बैकको जमानत तथा सुरक्षण	जम्मा
वासलात भित्रको कारोबार										
नगद मौज्जात										
नेपाल राष्ट्र बैकमा रहेको मौज्जात										
सुन										
नेपाल सरकारको ऋणपत्रमा लगानी										
नेपाल सरकार उपरको सम्पूर्ण दाबी										
नेपाल राष्ट्र बैक ऋणपत्रमा गरीएको लगानी										
नेपाल राष्ट्र बैक उपरको सम्पूर्ण दाबी										
विदेशी सरकार तथा केन्द्रीय बैक उपरको दाबी (ECA Rating 0-1)										
विदेशी सरकार तथा केन्द्रीय बैक उपरको दाबी (ECA Rating -2)										
विदेशी सरकार तथा केन्द्रीय बैक उपरको दाबी (ECA Rating -3)										
विदेशी सरकार तथा केन्द्रीय बैक उपरको दाबी (ECA Rating 4-6)										
विदेशी सरकार तथा केन्द्रीय बैक उपरको दाबी (ECA Rating -7)										
BIS, IMF, ECB, EC र बहुपक्षीय विकास बैकहरू उपरको दाबी										
अन्य बहुपक्षीय विकास बैकहरू उपरको दाबी										
सार्वजनिक संस्था उपरको दाबी (ECA Rating 0-1)										
सार्वजनिक संस्था उपरको दाबी (ECA Rating -2)										
सार्वजनिक संस्था उपरको दाबी (ECA Rating 3-6)										
सार्वजनिक संस्था उपरको दाबी (ECA Rating -7)										
तोकिएको पूँजीकोष कायम गर्ने स्वदेशी बैक उपरको दाबी				४२,०००						४२,०००
तोकिएको पूँजीकोष कायम नगर्ने स्वदेशी बैक उपरको दाबी										
विदेशी बैक उपरको दाबी (ECA Rating 0-1)										
विदेशी बैक उपरको दाबी (ECA Rating -2)										
विदेशी बैक उपरको दाबी (ECA Rating 3-6)										
विदेशी बैक उपरको दाबी (ECA Rating -7)										
तोकिएको पूँजीकोषमा १ प्रतिशतभन्दा बढीले पूँजीकोष कायम गर्ने SAARC क्षेत्रमित्र स्थापना भएका विदेशी बैक उपरको दाबी										
स्वदेशी संघ संस्थाहरू उपरको दाबी	११,४००	५,४४०								१६,८४०
विदेशी संघ संस्थाहरू उपरको दाबी (ECA Rating 0-1)										
विदेशी संघ संस्थाहरू उपरको दाबी (ECA Rating -2)										
विदेशी संघ संस्थाहरू उपरको दाबी (ECA Rating 3-6)										
विदेशी संघ संस्थाहरू उपरको दाबी (ECA Rating -7)										
उपभोग्य तथा साना कर्जा (Regulatory Retail Portfolio) (भाबा नाघेको)	७०,५१८		३७२,५३४	३९९						४४३,४५१
उपभोग्य तथा साना कर्जा (Regulatory Retail Portfolio) (भाबा नाघेको)										
शानुवार्दी सीमाबाहेक अन्य शत पावना गरेको उपभोग्य तथा साना कर्जा (Regulatory Retail Portfolio except for Granularity)										
आवासीय घरजग्गाबाट सुरक्षित दाबी			३५,४६५							३५,४६५
आवासीय घरजग्गाबाट पूर्ण सुरक्षित नभएको दाबी										
आवासीय घरजग्गाबाट सुरक्षित दाबी (भाबा नाघेको)										
व्यापारिक घरजग्गाबाट सुरक्षित दाबी										
भुक्तानी अबधि समाप्त भैसकेको दाबी (आवासीय घर जग्गाबाट सुरक्षित दाबी बाहेक)										
उच्च जोखिमपुर्क दाबी	१४४,३७९	१६,८५१	२०५,६७०	-						३६६,९००
स्टक एक्सचेंजमा सूचीकृत कम्पनीको शेयर र अन्य पूँजीगत उपकरणमा भएको लगानी										
स्टक एक्सचेंजमा सूचीकृत नभएको कम्पनीको शेयर र अन्य पूँजीगत उपकरणमा भएको लगानी										
अन्य सम्पति										

CREDIT RISK MITIGANTS को लागि योग्य रकम

अनुसूची ४.३०(ग)
क्रमशः.....

३१ आषाढ २०६९ (१५ जुलाई २०१२)

(रु. हजारमा)



सन्राइज बैंक लिमिटेड
SUNRISE BANK LIMITED

कर्जा विवरण	आफ्नो बैंकमा रहेको निक्षेप	अन्य बैंकमा रहेको निक्षेप	सुन	नेपाल सरकार तथा ने.रा. बैंकको सुरक्षण पत्र	नेपाल सरकारको जमानत	अन्य देशको सरकारको जमानत	स्वदेशी बैंकको जमानत	विदेशी बहुपक्षीय विकास बैंकहरूको जमानत	विदेशी बैंकको जमानत तथा सुरक्षण	जम्मा
बासलात बाहिरको कारोबार										
जुनसुकै बेला फिर्ता लिन सकिने प्रतिबद्धता										
Bills Collection										
अग्रिम विनिमय सम्झौता	६३,६४१									६३,६४१
६ महिनाभन्दा कम अवधिको प्रतिल-पत्र स्वदेशी कारोबार पक्ष										
विदेशी कारोबार पक्ष (ECA 0-1)										
विदेशी कारोबार पक्ष (ECA -2)										
विदेशी कारोबार पक्ष (ECA 3-6)										
विदेशी कारोबार पक्ष (ECA -7)										
६ महिनाभन्दा बढी अवधिको प्रतिल-पत्र स्वदेशी कारोबार पक्ष										
विदेशी कारोबार पक्ष (ECA 0-1)										
विदेशी कारोबार पक्ष (ECA -2)										
विदेशी कारोबार पक्ष (ECA 3-6)										
विदेशी कारोबार पक्ष (ECA -7)										
विड बण्ड, परफरमेन्स बण्ड, काउण्टर ग्यारेण्टी स्वदेशी कारोबार पक्ष	१३२,०६६									१३२,०६६
विदेशी कारोबार पक्ष (ECA 0-1)										
विदेशी कारोबार पक्ष (ECA -2)										
विदेशी कारोबार पक्ष (ECA 3-6)										
विदेशी कारोबार पक्ष (ECA -7)										
दावी परेको तथा भुक्तानी नगरिएका जमानत										
प्रत्याभूति (Underwriting) सम्बन्धि प्रतिबद्धता										
बैंकबाट सुरक्षणको रूपमा प्रदान गरिएका जमानतहरू (Lending of Bank's Securities or Posting of Securities as collateral)										
पुनः खरीद सम्झौताअन्तर्गतको कर्जा										
अग्रिम भुक्तानी जमानत	५०,०४७									५०,०४७
वित्तीय जमानत										
स्वीकार तथा दरपिठ (Acceptance and Endorsements)										
भुक्तानी नगरिएको भाग तथा आंशिक भुक्तानी गरिएको शेयर तथा सुरक्षण (Unpaid portion of Partly paid shares and Securities)										
अपरिवर्त्य कर्जा प्रतिबद्धता छोटो अवधि										
अपरिवर्त्य कर्जा प्रतिबद्धता लामो अवधि										
टोकिएका पूंजीकोषमा १ प्रतिशत भन्दा बढीले पूंजीकोष कायम गर्ने SAARC क्षेत्रभित्र स्थापना भएका विदेशी बैंक उपरको दावी										
अन्य सम्भावित दाविवहरू										



सञ्चालन जोखिम

अनुसूची ४.३०(घ)

३१ आषाढ २०६९ (१५ जुलाई २०१२)

(रु. हजारमा)

विवरण	आ.व.	आ.व.	आ.व.	यस वर्ष
	२०६५/६६	२०६६/६७	२०६७/६८	२०६८/६९
खुद व्याज आम्दानी	२६४,०६५	५८४,६०३	६९७,०४६	५९०,६६४
कमिसन तथा डिस्काउण्ट आम्दानी	५८,६२८	८१,६५२	५०,७५९	७०,४४५
अन्य संचालन आम्दानी	३,२१४	८,८५४	४५,९९५	६९,५३५
सटही घटवढ आम्दानी	३५,५८३	४२,७८४	३४,०३५	३८,८६४
यस वर्षको थप/घट व्याज मुलतवि हिसाव	४,७०४	३१,९५२	४८,१०४	६९,७०९
कूल आम्दानी (क)	३६६,१९४	७४९,८४४	८७५,९४०	८३९,२१७
तोकिएको प्रतिशत (ख) (Alfa)	१५%	१५%	१५%	१५%
कूल आम्दानीको तोकिएको प्रतिशतले हुने रकम (ग)=(क)X(ख)	५४,९२९	११२,४७७	१३१,३९१	१२५,८८३
संचालन जोखिमको लागि आवश्यक पूँजी (घ)=(ग) को औसत	३५,३९२	६१,०८७	९९,५९९	१२३,२५०
जोखिम भार (Reciprocal of capital requirement) (ङ) गुणनमा	१०	१०	१०	१०
संचालन जोखिमको लागि जोखिम भारित रकम (च)=(ङ)X(घ)	३५३,९२२	६१०,८७०	९९५,९८९	१,२३२,५०१
PILLAR II अन्तर्गतको समायोजन				
६.४ (अ) (द) अनुसार तीन वर्षको कूल आम्दानी ऋणात्मक भएमा	-	-	-	-
कूल कर्जा तथा लगानी व्यवस्थाका समायोजन पछि	-	-	-	-
संचालन जोखिमको लागि आवश्यक पूँजी (५%)	-	-	-	-
जोखिम भारित (Reciprocal of capital requirement of 10%) बराबरको रकम (छ)	-	-	-	-
संचालन जोखिमका लागि जोखिम भारित रकम (ज)=(च)+(छ)X(१.२५)	४४२,४०३	७६३,५८८	१,२४४,९८६	१,५४०,६२६



बजार जोखिम

३१ आषाढ २०६९ (१५ जुलाई २०१२)

अनुसूची ८.३०(ड)

(रु. हजारमा)

मुद्रा	यस वर्ष			गत वर्ष
	बिदेशी मुद्राको खुद अवस्था (वि.मु.)	बिदेशी मुद्राको खुद अवस्था (ने.रु.)	बिदेशी मुद्राको सान्दर्भिक खुद अवस्था (ने.रु.)	बिदेशी मुद्राको सान्दर्भिक खुद अवस्था (ने.रु.)
पाउन्ड स्टर्लिङ	४७	६,४३५	६,४३५	५३,९१५
हङ्कङ्ग डलर	०	०	-	०
भारतीय रुपैया	४५,८४३	७३,३८३	७३,३८३	१५,४०७
जापानी येन	३१५	३५२	३५२	९३९
मलेसियन रिङ्गिट	२	५४	५४	२४
थाई भाट	०	०	-	-
स्विस फ्र्याङ्क	१०	९०२	९०२	-
चिनियाँ युआन	१	१९	१९	२
कतारी रियाल	३	७४	७४	८५
अस्ट्रेलियन डलर	२२	२,०२२	२,०२२	२८५
क्यानेडियन डलर	३	२५९	२५९	१
संयुक्त अरब इमिरेट्स दिराम	४	९६	९६	५४
डेनिस क्रोनर	३५	५०४	५०४	६०६
अमेरिकी डलर	२१०	१८,५२०	१८,५२०	१९,९८०
यूरो	१८	१,९२०	१,९२०	१२,१९४
साउदि अरब रियाल	५	११२	११२	२२९
सिंगापुर डलर	०	२	२	११
स्वीडिस क्रोनर	०	०	-	-
कोरियन वन	३८३	२९	२९	
बिदेशी मुद्राको खुद अवस्था (क)			१०४,६८२	१०३,७३२
तोकिएको प्रतिशत (ख)			५%	५%
बजार जोखिमको लागि आवश्यक पूँजी (ग)=(क)x(ख)			५,२३४	५,१८७
जोखिम भार (Reciprocal of capital requirement) (घ)=(१००/१०)			१०	१०
बजार जोखिमको लागि जोखिम भारित रकम (ड)=(ग)x(घ)			५२,३४१	५१,९६७



प्रमुख सूचकाङ्कहरू

अनुसूची ४.३१

सूचकाङ्क	इकाई	आ.व.	आ.व.	आ.व.	यस वर्ष
		२०६५/६६	२०६६/६७	२०६७/६८	२०६८/६९
१. खुद नाफा/कुल आम्दानी प्रतिशत	प्रतिशत	१३.५५	१२.१६	२.१६	५.१०
२. प्रतिशेयर आम्दानी	रु.	६.७८	१६.३५	२.२०	५.५२
३. प्रतिशेयर बजार मूल्य	रु.		२६५	१६३.००	१४५
४. औसत मूल्य	रु.			१७५.४०	
५. मूल्य आम्दानी अनुपात	अनुपात		१६.२१	७४.२४	२६.२८
६. शेयर पूँजीमा लाभांश (बोनस सहित)	प्रतिशत		१०.००	४.००	५.२६
७. शेयर पूँजीमा नगद लाभांश भुक्तानी	प्रतिशत		१०.००	४.००	५.२६
८. व्याज आम्दानी/कर्जा तथा सापट	प्रतिशत	२.९५	४.८५	१५.४३	१३.०३
९. कर्मचारी खर्च/कुल संचालन खर्च	प्रतिशत	६१.९५	३६.३१	३६.९३	४०.९७
१०. व्याज खर्च/कुल निक्षेप	प्रतिशत	४.१२	६.४५	९.१२	७.५१
११. सटही घटबढ आम्दानी/कुल आम्दानी	प्रतिशत	४.०८	२.५५	१.६६	१.७८
१२. कर्मचारी बोनस/कुल कर्मचारी खर्च	प्रतिशत	१५.९५	२२.८७	५.५७	८.११
१३. खुद नाफा/कर्जा सापट	प्रतिशत	०.९५	१.७०	०.३६	०.७५
१४. खुद नाफा/कुल सम्पति	अनुपात	०.००५१	०.०१	०.००२८	०.००५२
१५. कुल कर्जा तथा सापट/निक्षेप	प्रतिशत	७४.५३	८१.५७	९२.८६	७९.०१
१६. कुल संचालन खर्च/कुल आम्दानी	प्रतिशत	१.१८	१.९१	२.४०	२.२३
१७. जोखिम भारित सम्पतिमा पूँजीकोषको पर्याप्तता					
(क) प्राथमिक पूँजी	प्रतिशत	११.८८%	१०.४७%	१२.५५%	११.०१%
(ख) पूरक पूँजी	प्रतिशत	०.७८%	०.९०%	०.७३%	०.७७%
(ग) कुल पूँजीकोष	प्रतिशत	१२.६६%	११.३७%	१३.२८%	११.७८%
१८. तरलता (CRR)	प्रतिशत	३७.०७%	२४.२५%	२४.३२%	३२.४०%
१९. निष्क्रिय कर्जा/कुल कर्जा	अनुपात	०.०७०	०.०१०४	०.०३५१	०.०३५२
२०. व्याजदर अन्तर	प्रतिशत	३.६५	४.९२	३.८३	३.५४%
२१. बुक नेटवर्थ (प्रति कित्ता)	रु.	१,३०७,५७०	१,३८५,०१५	२,१४६,०६१	२,१५१,२०२
२२. कुल शेयर	संख्या	१२,५००,०००	१२,५००,०००	२०,१५०,०००	२०,१५०,०००
२३. कुल कर्मचारी	संख्या	३११	३७६	४७१	४५९
२४. अन्य	-	-	-	-	-



लेखा सम्बन्धी महत्वपूर्ण नीतिहरू (आर्थिक वर्ष १ श्रावण २०६८ देखि ३१ आषाढ २०६९ सम्म)

अनुसूची ४.३२

१. सामान्य जानकारी

सन्राइज बैंक लिमिटेड (“बैंक”) नेपालमा अवस्थित सीमित दायित्व भएको कम्पनी हो। यसको रजिष्टर्ड कार्यालय पोष्ट बक्स १५२०३, गैह्रिधारा क्रसिङ्ग, काठमाण्डौ, नेपाल हो। यो बैंक नेपाल धितोपत्र विनिमय बजार लिमिटेडमा विधिवत रुपमा सूचिकृत छ।

नेपाल राष्ट्र बैंक (नेपालको केन्द्रीय बैंक) बाट ‘क’ वर्गको वित्तीय संस्थाको इजाजतपत्र लिएर यो बैंकले नेपालमा व्यावसायिक बैकिङ्ग कारोबार गर्दछ।

बैंकको संचालक समितिले पारित गरी बैंकका वित्तिय विवरणहरू नेपाल राष्ट्र बैंकको स्वीकृत पश्चात् प्रकाशनको निमित्त तयार गरिएको छ।

२. प्रमुख लेखा नीतिहरूको सारांश

संलग्न वित्तीय विवरणहरू तयार गर्न प्रयोग गरिएका मुख्य लेखानीतिहरू तल उल्लेख गरिएका छन्। अन्यथा उल्लेख भएकोमा बाहेक यी नीतिहरूको पालना निरन्तर रुपमा गरिएको छ।

३. अनुपालनाको विवरण

अन्यथा उल्लेख भएकोमा बाहेक नेपाल लेखामान बोर्डले जारी गरेको नेपाल लेखा मापदण्ड, सर्वमान्य लेखा सिद्धान्तहरू, बैंक तथा वित्तीय संस्था सम्बन्धी ऐन, २०६३, नेपाल राष्ट्र बैंकबाट जारी गरिएका निर्देशिका र कम्पनी ऐन, २०६३ अनुसार वित्तीय विवरण तयार पारिएको छ।

४. तयारीको आधार

संलग्न वित्तीय विवरण ऐतिहासिक लागतको आधारमा तयार पारिएका छन्। नेपाल लेखा मापदण्ड तथा सर्वमान्य लेखानीति अनुरूप वित्तीय विवरणहरू तयार पार्दा केही संवेदनशील लेखा अनुमानहरू गर्नुपर्ने हुन्छ। साथै, यसमा व्यवस्थापनले बैंकका विभिन्न लेखानीतिहरूको पालना गर्ने क्रममा विवेक प्रयोग गर्नुपर्ने हुन्छ।

अन्यथा उल्लेख गरिएकामा बाहेक बैंकका वित्तिय विवरणहरू एक्रुअल (Accrual) आधारमा तयार गरिएका छन्। यसरी वित्तिय विवरणहरू तयार गर्दा नेपाल राष्ट्र बैंकले समय समयमा जारी गरेको निर्देशनहरूको अधिनमा रहि गरिएको छ।

५. ब्याज आम्दानी

कर्जा तथा सापटीमा प्राप्त हुने ब्याज नेपाल राष्ट्र बैंकको निर्देशिका बमोजिम नगद प्राप्तिको आधारमा लेखाङ्कन गरिएको छ, यसरी ब्याज आयलाई नगद प्राप्तिको आधारमा लेखाङ्कन गर्नु नेपाल लेखामान अनुसार “आयलाई पाकेको आधारमा लेखाङ्कन गर्नुपर्ने” सिद्धान्त अनुरूप छैन। बैंकद्वारा नेपाल राष्ट्र बैंकको निर्देशन अनुरूप पालना गरिएको लेखाङ्कन विधि अझ मजबुत छ। नेपाल राष्ट्र बैंकले जारी गरेको परीपत्र ०३१०६।२०६९ मा रहेको व्यवस्था “२०६९ आषाढ मसान्तसम्म प्राप्त हुनुपर्ने ब्याज २०६९ श्रावण मसान्त सम्म प्राप्त भएमा समेत Deferred Cash Basis मा सो रकमलाई आ.ब. २०६८/०६९ मा प्राप्त भए सरह मानी ब्याज आम्दानी जनाउन सकिनेछ” को पूर्ण पालना गरिएको छ।

तर लगानीबाट आर्जित ब्याज आम्दानीलाई एक्रुअल आधारमा लेखाङ्कन गरिएको छ।

६. कमिशन आम्दानी

कमिसनबाट आर्जित आम्दानीलाई नगद आधारमा लेखाङ्कन गरिएको छ। यद्यपी एक वर्ष भन्दा बढी अवधिको प्रतितपत्र तथा जमानतपत्र बापत हुने रु ५०,००० भन्दा बढीको कमिशनलाई आर्जन भएको अवधिको आधारमा लेखाङ्कन गरिएको छ।



७. लाभांश आम्दानी

बैंकलाई शेयर लगानीबाट प्राप्त हुने लाभांश आम्दानीलाई नगद प्राप्त हुने अधिकार स्थापित भएपछि प्राप्त हुन आएको रकममा करकट्टि पश्चात् लेखाङ्कन गरीन्छ ।

८. विदेशी विनिमय कारोबारहरू

वासलातको मितिमा कायम रहेको विदेशी मुद्रामा रहेको सम्पत्ति र दायित्वहरूलाई वर्षान्तमा रहेको विद्यमान विनिमय दरको मध्य दरले नेपाली रुपैयाँमा रुपान्तरण गरिएको छ ।

विदेशी मुद्राको विनिमय दरमा हुने परिवर्तनका कारणले सिर्जित नाफा वा नोक्सानलाई दैनिक रुपमा पुनर्मूल्याङ्कन आम्दानी अन्तर्गत देखाइएको छ । यस्तो आम्दानीको २५ प्रतिशतले हुने रकमलाई नेपाल राष्ट्र बैंकको निर्देशिका अनुसार नाफा नोक्सान बाडफाड हिसाबबाट सटही घटबढ कोषमा सारिएको छ ।

विदेशी विनिमयको खरिद र बिक्री दर बीचको अन्तरबाट भएको आयलाई विदेशी विनिमय कारोबारबाट भएको आम्दानीको अनुसुची ४.२२ अन्तर्गत **सटही घटबढ आम्दानी** शीर्षकमा देखाइएको छ ।

९. व्याज स्वर्च

निक्षेप दायित्व तथा अन्य बैंकबाट लिएको सापटीमा तिर्नुपर्ने व्याजलाई एकत्रित आधारमा लेखाङ्कन गरिएको छ ।

१०. कर्जासापटी, अधिविकर्ष र विल खरिद

ग्राहकहरूलाई प्रत्यक्ष रुपमा प्रदान गरिएको अधिविकर्ष, व्यक्तिगत कर्जा, आवधिक कर्जा, हायर पर्चेज, उपभोक्ता कर्जा तथा विपन्न वर्ग कर्जा यसमा पर्दछन् । सम्पूर्ण कर्जा तथा सापटीलाई समय समयमा पुनरावलोकन गरी कर्जा सम्बन्धी जोखिमको तहको आधारमा र नेपाल राष्ट्र बैंकको निर्देशिका अनुसार वर्गिकरण गरी प्रस्तुत गरिएको छ । उपर्युक्त सम्पूर्ण कर्जा, सापटी, तथा विल खरिदको रकमलाई कर्जा नोक्सानी व्यवस्था कट्टा गरी खुद रकममा देखाइएको छ ।

११. कर्मचारी सापटी

बैंकको नियम अनुसार कर्मचारीलाई दिइएको सापटीलाई अन्य सम्पत्ति शीर्षक अन्तर्गत देखाइएको छ ।

१२. कर्जा नोक्सानी व्यवस्था

कर्जा सापटी र खरिद गरिएका विलहरूको सम्भाव्य नोक्सानीको लागि नेपाल राष्ट्र बैंकबाट जारी मार्गनिर्देशिकाको आधारमा एक प्रतिशत देखि शत प्रतिशतसम्मको नोक्सानी व्यवस्था गरिएको छ । व्यवस्थापनले नेपाल राष्ट्र बैंकको मार्गनिर्देशिका अनुसार गर्नुपर्ने न्यूनतम व्यवस्था वाहेकको अतिरिक्त नोक्सानी व्यवस्थाहरू मुनासिब आधारमा तय गरेको छ ।

१३. कर्जा सापटको अपलेखन

नेपाल राष्ट्र बैंकबाट स्वीकृत बैंकको विनियमावली अनुसार असुल नहुने र न्यूनतम एक वर्षसम्म खराब वर्गमा वर्गिकृत कर्जा सापटको अपलेखन गर्न सकिने व्यवस्था छ ।

अघिल्ला वर्षहरूमा अपलेखन गरिएका ऋणहरूका सम्बन्धमा असुल उपर भएको रकमलाई असुल उपर भएको वर्षको नाफा नोक्सान हिसाबमा आयको रुपमा देखाइन्छ ।

१४. लगानीहरू

नेपाल राष्ट्र बैंकको निर्देशन बमोजिम व्यापारिक लगानी, बिक्रिको लागि उपलब्ध लगानी तथा भुक्तानी मितिसम्म धारण गर्ने लगानी गरि तीन भागमा वर्गिकरण गरिएको छ ।

क) व्यापारिक लगानी

अल्पकालमा मूल्यमा हुने परिवर्तनबाट नाफा आर्जन गर्ने उद्देश्यले गरिएका लगानी तथा लगानी पोर्टफोलियोमा रहेका एकै प्रकृतीका सम्पत्तिमा भएको लगानी यस वर्गमा पर्दछन् । यस्ता लगानीलाई बजारदर अनुरूप दैनिक रूपमा मूल्याङ्कन गर्ने र मूल्यमा हुने भिन्नतालाई नाफा/नोक्सान हिसाब खातामा देखाउनुपर्नेछ ।

ख) भुक्तानी मितिसम्म धारण गर्ने लगानी

भुक्तानी मितिसम्म धारण गर्ने सकारात्मक मनसाय र भुक्तानी मितिसम्म धारण गर्नसक्ने क्षमता भई गरिएको लगानी यस वर्गमा पर्दछ । भुक्तानी मितिसम्म धारण गर्ने लगानीलाई अपलेखित लागतमा मूल्याङ्कन गर्नुपर्दछ । परल मूल्यबाट क्षति घटाएर अपलेखित लागत गणना गर्नुपर्दछ । क्षतिलाई सम्बन्धित अवधिको नाफा/नोक्सान हिसाब खातामा समावेश गर्नुपर्दछ ।

ग) बिक्रीको लागि उपलब्ध लगानी

व्यापारिक लगानी र भुक्तानी मितिसम्म धारण गर्ने लगानी अन्तर्गत नपर्ने सम्पूर्ण लगानीलाई यस वर्गमा राखिन्छ । बजारदर अनुरूप नियमित रूपमा मूल्याङ्कन गरि भिन्नतालाई जगेडा मार्फत् समायोजन गरिन्छ । यस्ता लगानी २% सम्मको रकम पूरक पूँजीमा गणना हुने लगानी समायोजन कोष खडा राखिएको छ ।

१५. स्थिर सम्पत्ति र ह्रास कट्टी

- (क) स्थिर सम्पत्तिहरूलाई ऐतिहासिक मूल्यमा संचित ह्रास रकम र सम्पत्तिमा भएको क्षति बराबरको मूल्य कट्टी गरी लेखाङ्कन गरिएको छ । ऐतिहासिक मूल्यमा सम्पत्ति खरीद गर्दाको वखत भएका प्रत्यक्ष खर्चहरू पनि समावेश गरिएको छ ।
- (ख) सामान्यतया एकाई मूल्य रु. ५,०००/- भन्दा कम भएका उपभोग्य सामानहरू लाई खरिद गरिएको वर्षमा नै खर्च लेखिन्छ ।
- (ग) स्थिर सम्पत्तिहरूको ह्रासकट्टी उल्लेखित दर प्रयोग गरी सम्पत्तिको अनुमानित अवधिलाई आधार मानि सरल किस्ताबन्दी प्रणाली (Straight Line method) अनुसार नाफा नोक्सान हिसाबमा लेखाङ्कन गर्ने गरिएको छ ।

क्र.सं.	स्थिर सम्पत्तिका प्रकार	ह्रासकट्टी (प्रतिशत)	समयावधि
१.	सवारी साधन	१५	७ वर्ष
२.	काठका फर्निचर	१५	७ वर्ष
३.	धातुका फर्निचर	१०	१० वर्ष
४.	कार्यालय उपकरण	१५	७ वर्ष
५.	कम्प्युटर	२०	५ वर्ष

निर्माण अवस्थामा भएका स्थिर सम्पत्तिहरू, स्थिर सम्पत्ति खरिदको लागि अग्रिम भुक्तानी प्रयोग गर्न तयार नभएको अवस्थामा रहेका सम्पत्तिहरूलाई पूँजिगत निर्माणाधिन सम्पत्ति अन्तर्गत देखाइएको छ ।

पट्टामा लिइएको भवनमा गरिएको निर्माण तथा अन्य खर्चहरूलाई पट्टा अवधिभरमा खर्च हुने गरी समानुपातिक रूपमा अपलेखन गरिएको छ । अपलेखन गरिएका ति खर्चहरूलाई नाफा नोक्सान हिसाब खातामा देखाइएको छ ।

कुनै पनि महिनाको १५ गते भित्र स्थिर सम्पत्ति खरिद गरिएमा सोही महिना देखि र १५ गते पछि खरिद गरिएका सम्पत्तिको हकमा अर्को महिनादेखि ह्रास कट्टी गर्ने गरिएको छ र जुन मितिमा सम्पत्ति बिक्री गरिने हो सो मितिको अघिल्लो दिनसम्म को ह्रास कट्टी गर्ने गरिएको छ ।

आयकर प्रयोजनको लागि ह्रास कट्टी आयकर ऐन २०५८ बमोजिम उल्लेख गरिएको दर तथा व्यवस्था बमोजिम हुनेछ ।

१६. गैर-बैंकिङ्ग सम्पत्ति

धितोमा रहेको घर जग्गा तथा अन्य सम्पत्तीहरू लिलामीमा सन्तोषजनक मूल्य प्राप्त नभएमा त्यसलाई बैंक आफैले सकार्ने गरेको छ । सकार गर्दा धितोको प्रचलित बजार मूल्य वा धितो सकार गर्ने अघिल्लो दिन सम्मको सम्पूर्ण लिलाम रकम मध्ये जुन कम हुन्छ सोही मूल्यमा मूल्याङ्कन गर्ने गरिएको छ । नेपाल राष्ट्र बैंकको निर्देशन बमोजिम गैर बैंकिङ्ग सम्पत्तिको नोक्सानी व्यवस्था गर्ने गरिएको छ ।



१७. अपलेखन

कम्प्युटर सफ्टवेयर खर्चहरूलाई परल मुल्यको आधारमा पुँजकृत गरिन्छ, उक्त सफ्टवेयरहरूलाई खरीद गरीएको मिति देखी ५ वर्षभित्र समानुपातिक रुपमा अपलेखन गर्ने गरिएको छ ।

१८. कर्मचारी सुविधाहरू:

(क) कर्मचारी संचयकोष

कर्मचारी संचयकोष वापत बैंकले आवधिक रुपमा योगदान गरिएको समयमा नै खर्च जनाइएको छ र सो रकम स्वीकृत अवकाश कोषमा जम्मा गर्ने गरिएको छ ।

(ख) संचित विदा:

बैंकका कर्मचारीले संचित विदा वापत पाउने रकम बैंकको कर्मचारी सेवा सर्त र सुविधा सम्बन्धि विनियमावली वमोजिम अक्रुअल आधारमा लेखांकन गर्ने गरिएको छ ।

(ग) उपदान:

उपदानका लागि कर्मचारी सेवा शर्त सम्बन्धी नियमावलीमा तोकिएको शर्त वमोजिम कर्मचारीहरूका लागि अक्रुअलका आधारमा उपदानको व्यवस्था गर्ने गरिएको छ ।

(घ) कर्मचारी बोनस:

कर्मचारी बोनस वापत बोनस ऐन, २०३० अनुसार खुद नाफाको १० प्रतिशतले छुट्याइएको छ ।

१९. मसलन्द:

यस बैंकले आफ्नो प्रायोजनको लागि खरिद गरिएको मसलन्द खरिद मुल्यमा देखाउने गरेको छ र उपभोगको आधारमा खर्च लेखिएको छ ।

२०. कर:

(क) चालु बर्षको आयकर:

प्रस्तुत आर्थिक वर्षको नाफालाई आधार लिई आयकर ऐन, २०५८ को व्यवस्था अनुसार आयकारको व्यावस्था गरिएको छ ।

(ख) स्थगन कर:

स्थगनकर सम्पति तथा दायित्वहरू र त्यस्ता सम्पति तथा दायित्वको लेखाङ्कनमा देखिएका अस्थायी फरकहरूले भविष्यको नाफामा पर्ने असरहरूको परिणम स्वरुप आएका छन् । कर योग्य आय तथा लेखामा देखिने आयको समय अन्तरालवाट हुने भिन्नतालाई स्थगनकर मानि सो को व्यवस्था गरिएको छ । स्थगनकर सम्पति पछि आर्जन हुने कर योग्य आयवाट उठ्न सक्ने प्रवल संभावना तथा यकिन नभए सम्म यस्ता सम्पतिलाई सम्पतिको रुपमा लेखाङ्कन गर्ने गरिएको छैन ।

२१. गत वर्षका अंकहरू

गत वर्षका अंकहरूलाई आवश्यकता अनुसार पुर्नसमायोजन गर्ने गरिएको छ ।



लेखासंग सम्बन्धित टिप्पणीहरू

अनुसूची ८.३३

(१) ब्याज आम्दानी:

ने.रा.बैं को पत्र संख्या: बै.वि.नि.वि/नीति/सूचना/०१।०६९।७० मिति ०३।०६।०६९ बमोजिम आषाढ मसान्तमा पाकेको ब्याज वर्षान्तपछिको श्रावण मसान्त भित्र प्राप्त भएमा सो रकमलाई गत आर्थिक वर्षको नाफा नोक्सान हिसाबमा आम्दानी जनाउन मिल्ने व्यवस्था गरेको छ। सोही व्यवस्था अनुरूप यस बैंकले आषाढ मसान्तमा पाकिसकेको र श्रावण मसान्तमा उठेको ब्याज रकम रु.१७,६९९,३४६।७८ लाई आ.व २०६८।०६९ मा ब्याज आम्दानी जनाएको छ।

(२) कर्मचारी बोनस व्यवस्था:

कर्मचारी बोनस व्यवस्था बोनस ऐन तथा नेपाल राष्ट्र बैंकको निर्देशन अनुसार कायम गरिएको छ।

(३) कर्मचारी आवास कोष:

श्रम ऐन २०४८ अनुसार कर्मचारी आवास कोषको लागि बैंकले कुनै पनि व्यवस्था गरेको छैन।

(४) साधारण जगेडा कोष:

बैंक तथा वित्तीय संस्था सम्बन्धी ऐन, २०६३ को प्रावधान अनुसार चालु वर्षको खुद नाफाबाट २० प्रतिशतले हुने रकम रु २२२ लाख (गत आर्थिक वर्षमा रु. ८८ लाख) नाफा नोक्सान बाडफाँड हिसाबबाट यस कोषमा जम्मा गरिएको छ।

(५) सटही घटबढ कोष:

नेपाल राष्ट्र बैंकको निर्देशन अनुसार विदेशी मुद्राको विनिमय दरमा भएको फरकबाट भएको नाफा रु ९२ लाख को २५ प्रतिशतले हुने रकम रु २३ लाख (गत आर्थिक वर्षमा रु. ८ लाख) यस कोषमा नाफा नोक्सान बाँडफाँड हिसाबबाट जम्मा गरिएको छ।

(६) ऋणभारका रुपमा रहेको सम्पत्ति:

कर्जा सापटका लागि बैंकको श्रीसम्पत्ति धितोबन्धकमा रहेको छैन।

(७) अन्य संस्थाहरुको शेयर पुँजिमा लगानी:

बैंकले गुराँस लाइफ इन्स्योरेन्स कम्पनी लिमिटेडमा रु १५० लाखको लगानी गरेको छ। सो लगानीलाई परल मुल्यमा देखाइएको छ। उक्त कम्पनीका शेयरहरु सर्वसाधारणमा जारी गरि नेपाल स्टक एक्सचेन्ज लिमिटेडमा सुचिकृत गरिएको छ।

बैंकले नेपाल क्लियरिङ हाउस लिमिटेडमा रु २५ लाख र नेपाल बैंकिङ टेनिङ इन्सिट्यूटमा रु १२ लाखको लगानी गरेको छ सो लगानीलाई परल मुल्यमा देखाइएको छ।

(८) उपदानको व्यावस्था:

यस अर्थिक वर्षमा बैंकले रु ३१ लाख ९५ हजार (गत आर्थिक वर्षमा रु १५ लाख ७८ हजार) बराबरको रकमको व्यवस्था गरेको छ।

(९) विदा व्यावस्था:

यस अर्थिक वर्षमा बैंकले रु ४१ लाख २६ हजार (गत आर्थिक वर्षमा रु ७ लाख ९ हजार) बराबरको रकमको व्यवस्था गरेको छ।

(१०) अग्रिम आयकर:

बैंकले यस आर्थिक वर्षमा तिरेको अग्रिम आयकरलाई वर्तमान आयकर दायित्व संग हिसाब मिलान गरि प्रस्तुत गरिएको छ।

(११) पट्टा प्रतिवद्धता:

(क) वित्तीय पट्टा: बैंकको कुनै पनि वित्तीय पट्टा अर्न्तगतको दायित्व छैन।

(ख) संचालन पट्टा: बैंकले अफिस प्रिमिसेस तथा ATM स्पेशका लागि पट्टा संभौता गरेको छ। यो संभौतालाई कुनै पनि पक्षले पूर्व सूचना दिएपश्चात् खारेज गर्न सक्छन्।



(१२) हिसाब मिलान स्थिति:

अन्तर साखा हिसाब मिलान कार्य निरन्तर रूपमा २-३ दिनको अन्तरालमा गर्ने गरिएको छ । रिक्न्सिलियसन भएका तर मिलान हुन बाँके रकमको स्थिति निम्न बमोजिम छ ।

(रु. हजारमा)

हिसाब मिलान विवरण	जम्मा	तीन महिना भन्दा कम	तीन देखि नौ महिना सम्मको	नौ महिना भन्दा बढी
अन्तर शाखा	२३३	७१	-	१६२
एजेन्सि खाता	५६,११३	५३,८२३	२,२९७	(७)

(१३) कर्जा तथा सापटको भुक्तानी असुली तथा सावाँ र व्याजको अपलेखन सम्बन्धि विवरण:

विवरण	रकम रु हजारमा
कर्जा ३१ आषाढ २०६९	१४,८२१,९४४
कर्जा ३२ आषाढ २०६८	१२,४३४,३८३
कर्जामा भएको वृद्धि (रकममा)	२,३८७,५६१
व्याज कर्जामा भएको वृद्धि (प्रतिशतमा)	१९.२०%
कर्जा अपलेखन	१३०,६६६

(१४) निक्षेप दायित्वमा भएको परिवर्तनको विवरण:

(रु. हजारमा)

विवरण	यस वर्ष ३१/०३/२०६९	गत वर्ष ३२/०३/२०६८	भिन्नता
मार्गेको बखत पाइने निक्षेप	३,७९२,०१३	२,४५४,०७७	१,३३७,९३६
चलित निक्षेप	५१६,८३३	३७१,१८७	१४५,६४६
मुद्दति निक्षेप	७,००५,७३७	४,८६८,१५२	२,१३७,५८५
मर्जिन निक्षेप	२५३,५९९	२०४,५५४	४९,०४५
बचत निक्षेप	७,१९०,८१८	५,४९३,७४४	१,६९७,०७४

(१५) भारत औषत व्याज दर:

विवरण	दर (प्रतिशतमा)
कर्जा तथा सापटीमा औसत व्याज आम्दानी	१२.८८
निक्षेप तथा सापटीको औसत व्याज खर्च	९.३४
खुद अन्तर (Net Spread)	३.५४

(१६) अपलेखन गर्न बाँकी खर्च:

बैंकले अपलेखन गर्न बाँकी खर्चहरू तथा अवास्तविक सम्पत्तिहरू छैन । बैंकले लगानी गरेको विकास ऋणपत्रमा तिरेको प्रिमियम रु १ करोड ४५ लाख मध्ये रु १ करोड २९ लाख अपलेखन गर्न बाँकी छ ।

(१७) कर्जा एकाग्रता विवरण:

(रु. हजारमा)

विवरण	कर्जा सापट तथा विल्स खरिद	निक्षेप तथा कर्जा सापटी	सम्भावित दायित्व
२०६९ असार मसान्तमा बाँकी	१४,८२१,९४४	१८,७५९,०००	४,२११,८५९
एक इकाइमा उच्चतम एक्सपोजर	४२५,४३२	४५०,०००	४६३,०७२
एक इकाइमा उच्चतम एक्सपोजर (प्रतिशतमा)	२.८७	२.३९	१०.९९



(१९) भुक्तानी अबधिको आधारमा सम्पत्ती दायित्वको वर्गिकरण (रु लाखमा):

विवरण सम्पत्ती	भुक्तानी अवधि					जम्मा
	१-९० दिनहरु	९१-१८० दिनहरु	१८१-२७० दिनहरु	२७१-३६५ दिनहरु	एक वर्ष भन्दा बढी	
नगद मौज्दात	६,६६५				१८	६,६८३
स्वीकृति प्राप्त संस्थाहरुमा रहेको मौज्दात	३७,३९९					३७,३९९
विदेशी बैंकमा लगानी	१,४९२		१,३२५	८८४		३,७०१
मागेको बखत पाइने निक्षेप	१००६					१००६
नेपाल सरकारको सुरक्षणमा रहेको लगानी	११,७४४	७६९				१,२५१३
नेपाल राष्ट्र बैंकको वण्ड	२०				१,४०६	१,४२६
अन्तर बैंक कर्जा	२६५					२६५
कर्जा तथा सापटी	५९,७५२	२६,६४७	१३,१९७	१३,७८६	३४,८३८	१४८,२२०
पाउन बाँकी व्याज रकम	१,८३७	२८				१,८६५
रिभर्स रिपो						-
प्रतिबद्धताको विरुद्धमा अन्य संस्थाबाट पाउन बाँकी						-
२०, २१ र २२ बमोजिमको भुक्तानी सुविधा	३,९३९	५,४९८	२,९४९	४,८६६	१६,८६४	३४,११६
अन्य					५,१४५	५,१४५
जम्मा सम्पत्ति (क)	१२४,११९	३२,९४२	१७,४७१	१९,५३६	५८,२७१	२५२,३३९
चलित/ मागेको बखत पाइने / मर्जिन/अन्य निक्षेपहरु	२०,७७१				२४,८५३	४५,६२४
बचत निक्षेप	१०,३४७				६१,५६१	७१,९०८
मुद्दति निक्षेप	१८,९६३	२१,९८९	२०,५०७	७,८५९	७३९	७०,०५७
ऋणपत्र						-
कर्जा						-
१. मागेको बखत पाइने /अल्प सूचना						-
२. अन्तर बैंक/वित्तीय संस्था						-
३. पुनरकर्जा						-
४. अन्य						-
अन्य दायित्व तथा व्यवस्था	४,०५९	३१५	-	५५६	३,१३०	८,०६०
१. सन्ड्रि क्रेडिटर्स	९५					९५
२. देय बिलहरु	९५					९५
३. तिर्न बाँकी व्याज	२८४					२८४
४. व्यवस्था	१,५८९	३१५		५५६	३,१३०	५,५९०
५. अन्य	१,९९६					१,९९६
प्रतिबद्धताको विरुद्धमा अन्य संस्थालाई भुक्तानी						-
स्वीकृत तर भुक्तानी हुन बाँकी कर्जा	१,२२८	१,८९०	२,००२	२,२७४	४	७,३९८
प्रतितपत्र/जमानत	२,७११	३,६०८	९४७	२,५९२	१६,८६१	२६,७१९
रिपो						-
सि. नं. ११ बमोजिमको भुक्तानी सुविधा						-
अन्य					२२,५७३	२२,५७३
जम्मा दायित्व (ख)	५८,०७९	२७,८०२	२३,४५६	१३,२८१	१२९,७२१	२५२,३३९
खुद वित्तिय सम्पत्तिहरु (क-ख)	६६,०४०	५,१४०	(५,९८५)	६,२५५	(७१,४५०)	(०)
संचित खुद वित्तिय सम्पत्तिहरु	६६,०४०	७१,१८०	६५,१९५	७१,४५०	(०)	-



(२०) गैर बैकिङ्ग सम्पत्तिको विवरण:

विवरण	गत वर्ष सम्मको मौज्जात	यस वर्षको थप/घट	यस वर्षको बिक्रि	यस आ.व.को खुद बाँकी
गैर बैकिङ्ग सम्पत्ति	२७,७८६,३२७	-	-	२७,७८६,३२७

(२१) लीज होल्ड सम्पत्तिको अपलेखनको विवरण:

(रु. हजारमा)

गत वर्ष सम्मको मौज्जात	यस वर्षको थप/घट	यस वर्षको अपलेखन	यस आ.व.को अन्त्यसम्मको मौज्जात (आषाढ मसान्त २०६९)
११७,२७१	१३,३६८	१४,४४६	११६,१९३

(२२) स्थगनकर सम्पत्ति/दायित्व:

वासलातमा देखिने सम्पत्ति तथा दायित्वहरुको रकममा क्षणीक भिन्नता देखिन आएको विवरण तल प्रस्तुत गरिएको छ ।

विवरण	कर आधार	वासलातमा देखिने मुल्य	क्षणीक भिन्नता
स्थिर सम्पत्ति	२१३,७०५,२६२	२३२,४०४,४८७	१८,६९९,२२५
कर्मचारी उपदान वापत	-	७,३९२,४४७	(७,३९२,४४७)
कर्मचारी संचित विदा	-	७,२३०,७३५	(७,२३०,७३५)
लीज होल्ड सम्पत्ति	११६,१९२,९३१	११६,१९२,९३१	-
स्थगन सफ्टवेयर	३८,५६०,०१६	३८,५६०,०१६	-
अन्तर बैंक सापट व्यवस्था	-	१,६७,३४४	(१,६७,३४४)
पूँजीगत सामानको खर्च	१,७७४,४६४	-	(१,७७४,४६४)
खुद क्षणीक भिन्नता			२,१३४,२३४
असार मसान्त २०६९ स्थगनकर (सम्पत्ति)/दायित्व: ३० प्रतिशत			६४०,२७०
असार मसान्त २०६८ स्थगनकर (सम्पत्ति)/दायित्व:			२,५९६,१२५
यस वर्षको स्थगनकर खर्च/(आम्दानी)			(१,९५५,८५५)

असाढ मसान्त २०६९ मा स्थगनकर दायित्व रु ६,४०,२७०/- रहेको छ । रु १९,५५,८५५ लाई स्थगनकर आम्दानी वापत यस वर्षको नाफा नोक्सान हिसावमा देखाइएको छ ।

(२३) सम्बन्धित पक्षहरु

(क) सम्बन्धित कम्पनीहरु सँगको कारोबार:

संचालकहरुको वित्तिय हित भएको पक्षहरु संग बैकले तल प्रस्तुत गरिएका वित्तिय कारोबार गरेको छ ।

(रु. हजारमा)

विवरण	कारोबारको विवरण	रकम
गुरास लाइफ इन्स्योरेन्स कम्पनी लिमिटेड	साधारण शेयरमा गरिएको लगानी	१५,०००
	निक्षेप	-



(ख) यस वर्षको मुख्य व्यवस्थापकहरुको तलब भत्ताको विवरण :

(रु. हजारमा)

विवरण	रकम
अल्पकालिन कर्मचारी सुविधाहरु	३६,१२०
अवकास कर्मचारी सुविधाहरु	२,५००
अन्य लामो अवधि सुविधाहरु	९,०५५
अवकास सुविधाहरु	३३१
शेयर सम्बन्धित भुक्तानी	-

मुख्य व्यवस्थापकहरु:

- क) सुरेन्द्रमान प्रधान
- ख) बलराम विष्ट
- ग) आशा राणा अधिकारी
- घ) रविन नेपाल
- ङ) अरुण पराजुली

मुख्य व्यवस्थापकहरुलाई अन्य सुविधा अन्तर्गत गाडीको सुविधा प्रदान गर्ने व्यवस्था गरिएको छ । बैंकले सेवा अवधि पश्चातका सुविधाहरु, लामो समयावधि सुविधा र शेयर सम्बन्धित भुक्तानीहरु उपलब्ध गराएको छैन ।

(२४) लाभांस र बोनस

यस आर्थिक वर्षमा संचालक समितिले ५.२६ प्रतिशत नगद लाभांसको सिफरिस गरेको छ ।



DISCLOSURE UNDER CAPITAL ADEQUACY FRAMEWORK - BASEL II

As of Ashad end, 2069

A. CAPITAL STRUCTURE AND CAPITAL ADEQUACY TABLE:

1.

S. N	Tier 1 capital and a breakdown of its components	Amount in '000'
a.	Paid up capital	2,015,000
b.	Share Premium	32,408
c.	Statutory General Reserve	88,913
d.	Retained Earnings	7,444
e.	Other Free Reserve	1,956
f.	Less: Miscellaneous Expenditure not written off	(12,933)
g.	Less: investment in equity of institutions with vested interests	(15,000)
	Total Core Capital (Tier I)	2,117,788

2.

S.N.	Tier 2 capital and a breakdown of its components	Amount in '000'
a.	General Loan Loss Provision	142,996
b.	Exchange Equalization Reserve	5,183
c.	Investment Adjustment Reserve	300
	Total Supplementary Capital (Tier II)	148,479
	Total Capital Fund (Tier I +Tier II)	2,266,267

3. Detailed information about the Subordinated Term Debts with information on the outstanding amount, maturity, amount raised during the year and amount eligible to be reckoned as capital funds:

The Bank does not have any subordinated debt instruments.

4. Deduction from Capital:

- Miscellaneous expenditure not written off of 12.93 mil : The Bank has made an investment in in development bonds issued by NRB amounting Rs.120 million for which premium of of Rs.14.55 million was paid which shall be written off within the tenure of investment.
- Investment made in Gurans Life Insurance Company Limited of Rs.15 million

5. Total qualifying capital :

Particulars	Amount
Core Capital (Tier 1)	2,117,788
Supplementary Capital (Tier 2)	148,479
Total Capital Fund	2,266,267

6. Capital Adequacy Ratios

S.N.	Capital Adequacy Ratios	Percentage
a.	Tier 1 Capital to Total Risk Weighted Exposures	11.01%
b.	Total Capital Fund to Total Risk Weighted Exposures	11.78%

7. Summary of the bank's internal approach to assess the adequacy of its capital to support current and future activities, if applicable:

The Bank's paid up capital is Rs. 2.015 Billion which is in compliance with the licensing condition of NRB due to which Bank has been able to have a steady and strong capital position. The overall strategy of the bank has been formulated with the special consideration to the capital adequacy requirement according to BASEL II. The Bank increased its capital base to Rs. 2.015 billion from Rs. 1.25 Billion after issuance of right shares in two lots. The 1st lot of right share was issued in the ratio of 10:3 and 2nd lot of right share was successfully issued in the ratio of 10:2.4. A paid up capital of Rs. 2.015 Billion has empowered us to increase business steadily and ensure profitability.

8. Summary of the terms, conditions and main features of all capital instruments, especially in case of subordinated term debts including hybrid capital instruments.

Bank does not have any other capital instruments except fully paid equity shares as qualifying capital.

B. RISK EXPOSURES:

1. Risk Weighted Exposures:

All material risks faced by the bank has been addressed in the capital assessment process. However, bank has developed a process to estimate risks with reasonable certainties. All the three risks that have direct impact on the capital adequacy level have to the extent possible been managed in a structured manner with clear roles and responsibilities. In order to make a comprehensive assessment of risks, the process at minimum, addresses the following forms of risks covered below:

S.N.	Particulars	Amount in '000'
a.	Risk weighted exposure for Credit Risk	16,906,321
b.	Risk weighted exposure for Operational Risk	1,540,626
c.	Risk weighted exposure for Market Risk	52,341

All risks, including credit, operational and market risks are identified, escalated, monitored and mitigated to the satisfaction of the risk type owner. The risk type owner is responsible for ensuring that all the risks are adequately identified, escalated, monitored and mitigated. The Bank has an adequate system in place for monitoring and reporting risk exposures and assessing how the changing risk profile affects the need for capital. The senior management and board of directors on a regular basis receive the report regarding the risk profile of the bank and its capital needs. All the material risks are identified, measured, monitored and reported by the respective risk type owner.

2. Risk weighted exposure under each of 11 categories of Credit Risks:

Amount in '000'

S.No	Particulars	Risk Weighted Exposures
a.	Claims on Govt. and Central Bank	-
b.	Claims on other Financial Entities	-
c.	Claims on Banks	490,025
d.	Claims on Corporate and Securities Firm	8,273,744
e.	Claims on Regulatory Retail Portfolio	843,012
f.	Claims secured by Residential Properties	292,043
g.	Claims secured by Commercial Real State	1,594,398
h.	Past due Claims	1,243,262
i.	High Risk Claims	1,526,461
j.	Other Assets	489,841
k.	Off balance sheet items	2,153,535
Total Risk Weighted Exposure for Credit Risk		16,906,321

3. Total Risk weighted exposure calculation table:

S.N.	Particulars	Amount in 000'
a.	Risk weighted exposure for Credit Risk	16,906,321
b.	Risk weighted exposure for Operational Risk	1,540,626
c.	Risk weighted exposure for Market Risk	52,341
d.	Adjustments under Pillar II	
	Add : 2% additional risk weight for Operational risk	175,188
	Add : 1% additional risk weight for Market risk	6,970
	Add : 3% adjustment on Total RWE	554,979
	Total Risk Weighted Exposures (a+b+c+d)	19,236,425



4. Details of Non Performing Assets (NPAs):

S.N.	Non Performing Assets	Gross NPAs	Net NPAs
a.	Restructured or Rescheduled Loan	-	-
b.	Sub standard Loan	125,929	94,447
c.	Doubtful Loan	111,263	55,631
d.	Loss loan	285,183	
	Total NPAs	522,375	150,078

5. Ratios of Non-performing Assets:

S.N.	Particulars	Percentage
a.	Gross Non- Performing Assets/ Gross Loans	3.52%
b.	Net Non- Performing Assets/ Net Loans	1.05%

6. Movement of Non Performing Assets(Gross)

Particulars	Current year	Previous year	Changes	Change (%)
Non-Performing Assets	522,375	436,412	85,963	19.70

7. Write off Loans and Interest Suspense:

Loan of Rs 130.66 mil has been written off during the FY 2068-69 and interest overdue of Everest Vinyl Limited since 13/10/2010 till 8th July, 2012 amounting Rs.45.41 million has been adjusted from interest suspense and accrued interest.

8. Movement of Loan Loss Provision and Interest Suspense:

S.N.	Particulars	Amount in '000'
a.	Movement of Loan Loss Provisions	(9,031)
b.	Movement of Interest Suspense	69,709

9. Details of Additional Loan Loss Provisions:

The Bank has made no additional loan loss provision.

10. Segregation of investment portfolio into Held for trading, Held to maturity and Available for sale category:

Investment Portfolio	Amount in '000'
Held for Trading	2,000
Held to Maturity	1,788,428
Available for Sale	18,700

C. RISK MANAGEMENT FUNCTION

1. Summary of the bank's internal approach to assess the adequacy of its capital to support all the risks in business and achieve better risk management techniques in monitoring and managing risks

a. Board and senior management oversight

Bank management is responsible for understanding the nature and level of risk being taken by the bank and how this risk relates to adequate capital levels. It is also responsible for ensuring that the form and sophistication of the risk management processes is commensurate with the complexity of its operations. A sound risk management process, thus, is the foundation for an effective assessment of the adequacy of a bank's capital position. The decisions made by the management are regularly reviewed by the BOD.

b. Sound capital assessment

Another crucial component of an effective ICAAP is the assessment of capital. In order to be able to make a sound capital assessment, the bank, at minimum, has the following:

- Policies and procedures designed to ensure that the bank identifies, measures, and reports all material risks;
- A process that relates capital to the level of risk;
- A process that states capital adequacy goals with respect to risk, taking account of the bank's strategic focus and business plan; and
- A process of internal control reviews and audits to ensure the integrity of the overall management process.

c. Comprehensive assessment of risks

All material risks faced by the bank has been addressed in the capital assessment process Nepal Rastra Bank recognizes that not all risks can be measured precisely. However, bank has developed a process to estimate risks with reasonable certainties. . All the three risks that have direct impact on the capital adequacy level has been managed in a structured manner with clear roles and responsibilities. In order to make a comprehensive assessment of risks, the process should, at minimum, address the forms of risks covered below.

Credit Risk

The Bank's Credit Policy Guidelines has adopted a Credit Risk Management philosophy that involves a continual measurement.

Market Risk

The Bank has in place Assets Liability Management (ALM) Policy, and Assets Liability Management Committee (ALCO) , which monitors risks arising from changes in exchange rates in foreign currencies; liquidity profile of assets and liabilities, investment activities of the bank etc.

Operational Risk

The Bank has developed and implemented various manuals, operating procedures and guidelines for monitoring and controlling Operational Risks in the Bank; a number of procedure guidelines and manuals are in process of development.

Most significant steps adopted by the Bank for handling Operational Risks are as follows:

Independent reconciliation department accustomed to conducting daily reconciliation of all agency accounts and Inter-Branch accounts. Transaction Stack System is in place on amount limit basis. Exception and MIS reports are generated by the system on a 'Live' basis, where account activity can be monitored as and when they occur. General Authority schedule is in place to delegate authority to staff across all levels. Independent Internal Audit has been appointed to carry out review of internal controls and compliance. Transactions in all levels are handled under dual supervision and control. Output in all transactions is checked by a higher authority level. Disaster Recovery Server is in place to ensure full restoration of Bank's data.

Other Risk

In addition to credit, credit concentration, operational and market risk, the Bank identifies, assesses and monitors other risks such as strategic risk and reputational risks at regular interval.

d. Monitoring and reporting All risks, including credit, operational and market risks are identified, escalated, monitored and mitigated to the satisfaction of the risk type owner. The risk type owner is responsible for ensuring that all the risks are adequately identified, escalated, monitored and mitigated. The Bank has an adequate system in place for monitoring and reporting risk exposures and assessing how the changing risk profile affects the need for capital. The senior management and board of directors on a regular basis receive the report regarding the risk profile of the bank and its capital needs. All the material risks are identified, measured, monitored and reported by the respective risk type owner.

e. Internal Control Review

The internal control structure of the Bank is essential for sound capital assessment process. Effective control of the capital assessment process includes an independent review and involvement of both internal as well as external audits wherever appropriate. The Bank is committed conduct the regular review of its risk management process to ensure its integrity, accuracy, and reasonableness. The effectiveness of the Bank's internal control system is reviewed regularly by the Board, its committees, Management and Internal Audit.

The Internal Audit monitors compliance with policies and standards and the effectiveness of internal control structures across the Bank through its program of business/unit audits. The Internal Audit function is focused on the areas of greatest risk as determined by a risk-based assessment methodology. Internal Audit reports regularly to the Audit Committee. The findings of all adverse audits are reported to the Chief Executive Officer and Business Heads for immediate corrective actions

2. Types of eligible credit risk mitigants used and the benefits availed under CRM :

Amount in '000'

S. No.	Particulars	Eligible CRM
1.	Deposit with Bank	472,053
2.	Deposits with other banks/FI	22,291
3.	Gold	613,669
4.	Govt. & NRB Securities	42,399
	Total	1,150,412



संस्थापक/संस्थापक समूहका शेयरधनीले आफ्नो स्वामित्वमा रहेको शेयर अन्य बैंक तथा वित्तीय संस्थामा धितो राखी लिएको कर्जाको विवरण

(३१ आषाढ २०६९)

अनुसूची ८.३८

क्र.स.	संस्थापक/संस्थापक समूहअन्तर्गत पर्ने शेयरधनीको नाम	संस्थापकको स्वामित्वमा कायम रहेको शेयर		कर्जा विवरण			कैफियत
		कुल कित्ता संस्था	कुल चूक्ता पूँजीको प्रतिशत	कर्जा लिएको अन्य बैंक / वित्तीय संस्थाको नाम	कर्जा रकम	धितोमा रहेको शेयर कित्ता संख्या	
१.					-		
२.					-		
३.					-		
४.					-		
५.					-		
६.					-		



लेखापरीक्षण नभएको र लेखापरीक्षण भएको वित्तीय नतिजाको तुलनात्मक वितरण

अनुसूची ४.३५

आर्थिक वर्ष २०६८/६९

(रु. हजारमा)

क्र. सं.	विवरण	लेखापरीक्षण नभएको वित्तीय विवरण अनुसार	लेखापरीक्षण भएको वित्तीय नतिजा	फरक		फरकको कारण
				रकम	प्रतिशत	
१	कुल पूँजी तथा दायित्व (१.१ देखि १.७ सम्म)	२१,३८३,८२३	२१,२७९,००८	(१०४,८१५)	-०.४९%	
१.१	चुक्ता पूँजी	२,०१५,०००	२,०१५,०००	-	-	
१.२	जगेडा तथा कोषहरू	२७७,६७८	१३६,२०२	(१४१,४७६)	-१०३.८७%	कर्जा नोक्सानी व्यवस्थामा गरिएको बृद्धि, प्रस्तावित लाभोश, श्रावणमसान्तमा भएको व्याज आम्दानी र स्थान कर कोषको सृजना
१.३	ऋणपत्र तथा बण्ड	-	-	-	-	
१.४	तिर्न बाँकी सापट	-	-	-	-	
१.५	निक्षेप (क+ख)	१८,७५६,४९०	१८,७५९,०००	२,५१०	०.०१%	श्रोतमा गरेको कर कटौती हिसाब मिलान
	क. स्वदेशी मुद्रामा	१८,१००,०५४	१८,१०२,५६४	२,५१०		
	ख. विदेशी मुद्रामा	६५६,४३६	६५६,४३६	-		
१.६	आयकर दायित्व	६३,९८०	-	(६३,९८०)	-	
१.७	अन्य दायित्व	२७०,६७५	३६८,८०६	९८,१३१	२६.६१%	अग्रिम करसंग कर दायित्वलाई हिसाब मिलान गरी खुद रकम देखाइएको, ५.२६% नगद लाभोश
२	कुल सम्पत्ति (२.१ देखि २.७ सम्म)	२१,३८३,८२३	२१,२७९,००८	(१०४,८१५)	-०.४९%	
२.१	नगद तथा बैंक मौज्जात	४,४०८,२९०	४,४०८,२८९	(१)	०.००%	व्याज खर्चमा श्रोतमा कर कटौती हिसाब मिलान
२.२	माग तथा अन्य सूचनामा प्राप्त हुने रकम	१००,६२६	१००,६२६	-	०.००%	
२.३	लगानी	१,८०८,९६१	१,८०८,९६१	-	०.००%	
२.४	कर्जा तथा सापट (खुद)	१४,३८०,५९९	१४,३०६,६५१	(७३,९४८)	-०.५२%	कर्जा नोक्सानी व्यवस्थामा भएको बृद्धि
२.५	स्थिर सम्पत्ति	३४८,५९७	३४८,५९७	(०)	०.००%	
२.६	गैर बैकिङ्ग सम्पत्ति	-	-	-	-	
२.७	अन्य सम्पत्तिहरू	३३६,७४९	३०५,८८३	(३०,८६६)	-१०.०९%	यस वर्षको कर दायित्वलाई अग्रिम करसंग हिसाब मिलान गरिएको
३	नाफा नोक्सान हिसाब					
३.१	व्याज आम्दानी	१,९८५,३३१	२,००१,३६०	१६,०२९	०.८०%	ने.रा.बै. को निर्देशन अनुसार आपाह मसान्तको व्याज श्रावण मसान्तमा उठेको हिसाब मिलान
३.२	व्याज खर्च	१,४१०,६९६	१,४१०,६९६	०	०.००%	
	क. खुद व्याज आम्दानी (३.१-३.२)	५७४,६३५	५९०,६६४	१६,०२९	२.७१%	
३.३	फी कमिशन तथा डिस्काउण्ट	७०,४४५	७०,४४५	-	०.००%	
३.४	अन्य सञ्चालन आम्दानी	६९,५३५	६९,५३५	-	०.००%	
३.५	सटही घटबढ आम्दानी (खुद)	३८,८६४	३८,८६४	-	-	
	ख. कुल सञ्चालन आम्दानी (क+३.३+३.४+३.५)	७५३,४८०	७६९,५०८	१६,०२९	२.०८%	
३.६	कर्मचारी खर्च	१९४,३५७	१९४,३५७	-	०.००%	
३.७	अन्य सञ्चालन खर्च	२७८,१३६	२८०,०४८	१,९१२	०.६८%	छुट्टिका खर्चहरू हिसाब मिलान
	ग. संभावित नोक्सानी व्यवस्था अधिको सञ्चालन मुनाफा (ख-३.६-३.७)	२८०,९८७	२९५,१०४	१४,११६	४.७८%	
३.८	संभावित नोक्सानी व्यवस्थाहरू	१६१,२०९	२८९,९३६	१२८,७२७	४४.४०%	कर्जा नोक्सानी व्यवस्थामा भएको बृद्धि
	घ. सञ्चालन मुनाफा (ग-३.८)	११९,७७९	५,१६८	(११४,६१०)	-२२१७.६६%	
३.९	गैर सञ्चालन आम्दानी/(नोक्सान) (खुद)	१०६	१०६	-	०.००%	
३.१०	संभावित नोक्सानी व्यवस्थाबाट फिर्ता	२४२,४३७	२९८,७९९	५६,३६२	१८.८६%	
	ङ. नियमित कारोबारहरूबाट भएको मुनाफा/(खर्च) (घ+३.९+३.१०)	३६२,३२२	३०४,०७४	(५८,२४८)	-१९.१६%	
३.११	असामान्य कारोबारहरूबाट भएको मुनाफा/(खर्च)(खुद)	(१३०,६६६)	(१३०,६६६)	-	-	
	च. बोनस तथा कर अधिको मुनाफा (ङ+३.११)	२३१,६५७	१७३,४०८	(५८,२४८)	-२५.१९%	
३.१२	कर्मचारी बोनस व्यवस्था	२१,०६०	१५,७६४	(५,२९६)	-२३.५९%	माथि भएका adjustment को असर
३.१३	आयकर व्यवस्था	६३,९८०	४६,४५०	(१७,५३०)	-२७.७४%	
	छ. खुद नाफा (नोक्सान) (च-३.१२-३.१३)	१४६,६१७	१११,१९४	(३५,४२३)	-२४.८६%	



लेखापरीक्षण नभएको वित्तीय नतिजा

अनुसूची ४.३६

आर्थिक वर्ष २०६८/६९ (चौथो त्रैमास)

(रु. हजारमा)

क्र.स.	विवरण	३१ आषाढ २०६९	३१ चैत २०६८	३२ आषाढ २०६८
१	कुल पुँजी तथा दायित्व (१.१ देखि १.७ सम्म)	२१,३८३,८२३	२०,२४०,४३३	१५,८५०,४५८
१.१	चुक्ता पुँजी	२,०१५,०००	२,०१५,०००	२,०१५,०००
१.२	जगेडा तथा कोषहरू	२७७,६७८	२१०,५१३	१३१,०६१
१.३	ऋणपत्र तथा बण्ड	-	-	-
१.४	तिर्न बाँकी सापट	-	-	-
१.५	निक्षेपहरू (क+ख)	१८,७५६,४९०	१७,६५५,९३९	१३,३९१,७१४
	क. स्वदेशी मुद्रामा	१८,१००,०५४	१७,०३२,६९७	१२,९३९,४३६
	ख. विदेशी मुद्रामा	६५६,४३६	६२३,२४२	४५२,२७८
१.६	आयकर दायित्व	६३,९८०	३४,०५१	-
१.७	अन्य दायित्वहरू	२७०,६७५	३२४,९३१	३२३,६८३
२	कुल सम्पत्ति (२.१ देखि २.७ सम्म)	२१,३८३,८२३	२०,२४०,४३३	१५,८५०,४५८
२.१	नगद तथा बैंक मौज्जात	४,४०८,२९०	३,६३०,२५९	१,९०४,४४३
२.२	माग तथा अल्य सूचनामा प्राप्त हुने रकम	१००,६२६	४०८,३८०	३२३,८९७
२.३	लगानी	१,८०८,९६१	१,५६६,७७२	१,१०३,३४३
२.४	कर्जा तथा सापट (खूद) (क+ख+ग+घ+ङ+च)	१४,३६८,५९९	१४,००२,९८५	११,९९९,०५९
	क) रियल स्टेट कर्जा	२,५७२,८९८	२,७१८,२८७	२,७४२,५५०
	१) आवासीय घर जग्गा कर्जा (रु. १ करोड सम्मको व्यक्तिगत घर कर्जा बाहेक)	११५,५३०	८३,२३८	१०८,६६४
	२) व्यावसायिक भवन तथा आवासीय अपार्टमेन्ट निर्माण कर्जा	१,३३९,७७५	९८१,८५०	१,२९२,७७७
	३) निर्माण सम्पन्न भई आय आर्जन गर्न थालेको व्यापारिक कम्प्लेक्स कर्जा	-	-	-
	४) अन्य रियल स्टेट कर्जा (जग्गा खरिद तथा प्लटिङ्ग समेत)	१,११७,५२३	१,६५३,१९९	१,३४१,१०९
	ख. व्यक्तिगत आवासीय घर कर्जा (रु. १ करोड वा सो भन्दा कम)	४९७,५२८	५३७,९५१	४८०,८७१
	ग. मार्जिन कर्जा	१४,६९५	४५,८२१	७४,५८६
	घ. आवधिक कर्जा	२,००३,८३७	१,८५३,७२८	१,६८४,७७५
	ङ. अधिविकर्ष/टिआर/चालु पुँजी कर्जा	६,९३३,८०२	६,६१५,३५६	५,०४९,२०९
	च. अन्य कर्जा	२,३५७,८३८	२,२३१,८४२	१,८७८,०६७
२.५	स्थिर सम्पत्ति	३४८,५९७	३४०,२८१	३७१,७३१
२.६	गैर बैंकिङ्ग सम्पत्ति	-	-	-
२.७	अन्य सम्पत्तिहरू	३३६,७४९	२९१,७५६	२३६,९८५
३	नाफा नोक्सान हिसाब	३१ आषाढ २०६९	३१ चैत २०६८	३२ आषाढ २०६८
३.१	ब्याज आम्दानी	१,९८५,३३१	१,३९३,२३३	१,९१८,७४५
३.२	ब्याज खर्च	१,४१०,६९६	१,०३०,७२५	१,२२१,६९९
	क. खूद ब्याज आम्दानी (३.१ -३.२)	५७४,६३५	३६२,५०८	६९७,०४६
३.३	फी कमिशन तथा डिस्काउण्ट	७०,४४५	४४,३७७	५०,७५९
३.४	अन्य सञ्चालन आम्दानी	६९,५३५	४४,४१५	४५,९९५
३.५	सटही घटवढ आम्दानी (खूद)	३८,८६४	२६,५३०	३४,०३५
	ख. कुल सञ्चालन आम्दानी (खूद) (क +३.३+३.४+३.५)	७५३,४८०	४७७,८३१	८२७,८३५
३.६	कर्मचारी खर्च	१९४,३५७	१३९,१७५	१४०,६८२
३.७	अन्य सञ्चालन खर्च	२७८,१३६	१९०,६७४	२४०,२६७
	ग. संभावित नोक्सानी व्यवस्था अधिको सञ्चालन मुनाफा (ख-३.६-३.७)	२८०,९८७	१४७,९८२	४४६,८८६
३.८	संभावित नोक्सानी व्यवस्थाहरू	१६१,२०९	२०८,६७२	३७२,३५८
	घ. सञ्चालन मुनाफा (ग-३.८)	११९,७७९	(६०,६९०)	७४,५२८
३.९	गैर सञ्चालन आम्दानी/(नोक्सान) (खूद)	१०६	९४	११,४९४
३.१०	संभावित नोक्सानी व्यवस्थाबाट फिर्ता	२४२,४३७	१८६,४७६	२३३
	ङ. नियमित कारोबारहरूबाट भएको मुनाफा/(खर्च) (घ-३.९+३.१०)	३६२,३२२	१२५,८८०	८६,२५५
३.११	असामान्य कारोबारहरूबाट भएको मुनाफा/(खर्च) खूद	(१३०,६६६)	(१,०२७)	-
	च. बोनस तथा कर अधिको मुनाफा (ङ+३.११)	२३१,६५७	१२४,८५३	८६,२५५
३.१२	कर्मचारी बोनस व्यवस्था	२१,०६०	११,३५०	७,८४१
३.१३	आयकर व्यवस्था	६३,९८०	३४,०५१	३४,१७५
	छ. खूद नाफा (नोक्सान) (च-३.१२-३.१३)	१४६,६१७	७९,४५२	४४,२३९



लेखापरीक्षण नभएको वित्तीय नतिजा

आर्थिक वर्ष २०६८/६९ (चौथो त्रैमास)

अनुसूची ४.३६

क्रमशः...

क.स.	विवरण	३१ आषाढ २०६९	३१ चैत २०६८	३२ आषाढ २०६८
४	अनुपातहरू			
	४.१ पूँजीकोष/जोखिम भारित सम्पत्ति	१२.७५%	१२.८७%	१३.२८%
	४.२ निष्क्रिय कर्जा/कुल कर्जा	३.०३%	४.०१०%	३.५१०%
	४.३ कुल कर्जाबापत जोखिम व्यवस्था/कुल निष्क्रिय कर्जा	९८.५९%	९९.०७%	९२०.९४%
	४.४ कोषको लागत (ख)	९.३४%	९.५३%	९.९९%
	४.५ कर्जा निक्षेप अनुपात (नेपाल राष्ट्र बैंकको निर्देशिका बमोजिम गणना गरिएको)	७२.८१%	७५.६०%	८२.५३%
	४.६ औषत ब्याज आम्दानी (क)	१२.७७%	१२.६३%	१३.०२%
	४.७ ब्याजदर अन्तरको औषत भार (क-ख)	३.४३%	३.९०%	३.८३%
	४.८ इक्वीटीमा प्रतिफल (ROE)	६.४०%	४.७६%	२.०६%
	४.९ सम्पत्तिमा प्रतिफल (ROA)	०.६९%	०.५२%	०.२८%



नेपाल राष्ट्र बैंक
बैंक सुपरिवेक्षण विभाग

गैर-स्थलगत सुपरिवेक्षण महाशाखा

पत्रसङ्ख्या:- बै.सु.वि./अफसाइट/एजिएम/२५/२०६९-७०

सन्राइज बैंक लिमिटेड
गैरीधारा, काठमाडौं।

केन्द्रीय कार्यालय
बालुवाटार, काठमाडौं
पोष्ट बक्स नं : ७३
फोन नं: ४४१७४९७
आन्तरिक: २०४,२०५ र २०६
फ्याक्स नं: ४४१२३०६
E-mail : bsdoffice@nrb.org.np
Web Site: www.nrb.org.np

मिति २०६९/०९/८

विषय: वित्तीय विवरण प्रकाशन तथा लाभांश घोषणा/वितरण सम्बन्धमा।

महाशय,

त्यस बैंकले पेश गरेको आर्थिक वर्ष २०६८/६९ को वित्तीय विवरण र सो साथ संलग्न अनुसूचीहरू देहायको निर्देशन सहित सार्वजनिक गर्न सहमति तथा प्रस्ताव गरे बमोजिम चुक्ता पूजीको ५.२६ प्रतिशत (रु. १०,६०,५२,६३२) नगद लाभांश वार्षिक साभारण सभाबाट स्वीकृत भएको आधारमा वितरण गर्न स्वीकृति प्रदान गरिएको व्यहोरा निर्णयानुसार अनुरोध गर्दछु।

१. लेखापरीक्षकले औल्याएका देहायका कैफियतहरू सहित अन्य कैफियतहरू सुधार गर्न तथा त्यस्ता कैफियतहरू पुनः दोहोरिन नदिने व्यवस्था मिलाउनु हुन।

- केही प्रतिपत्रहरू आवश्यक सम्पूर्ण सूचना, कागजात र प्रक्रियाहरू पूरा नगरिकनै खोल्ने गरेको।
- व्यक्तिगत जमानीकर्ताको खूद सम्पत्ति (Networth) विवरण लिने नगरेको।
- केहि कर्जाहरूमा लेखापरीक्षण भएको वित्तीय विवरण लिने नगरेको।
- ग्राहक मूल्याङ्कन पद्धतिको लागि आवश्यक हुने सूचना तथा कागजातहरू पर्याप्त नरहेको।

२. लाभांश स्वीकृति गर्ने सम्बन्धी कार्यविधि - २०६९ को वृदा १० बमोजिम कृषि प्रेमूरा प्रोपर्टिजको कर्जामा नोक्सानी व्यवस्थामा छुट लिएको हुँदा सो कर्जा हिसाब मिलान नभएसम्म अथवा शत प्रतिशत कर्जा नोक्सानी व्यवस्था नगरेसम्म उक्त छुट रकमबाट कर्मचारी बोनस खर्च, नगद लाभांश वितरण नगर्नु हुन।

३. यस बैंकबाट जारी गरिएको निर्देशन नं. १० को वृदा नं. ७ मा उल्लेखित व्यवस्थाभन्दा बढी हुनेगरी संस्थापक शेयर धारण गर्ने संस्थापक शेयरधनीहरूलाई सो सीमाभित्र नल्याएसम्म प्रस्तावित नगद लाभांश वितरण रोक्का राख्नु हुन।

उपरोक्त निर्देशनलाई त्यस बैंकको वार्षिक प्रतिवेदनको छुट्टै पानामा प्रकाशित गर्नु हुन अनुरोध गर्दछु।

भवदीय,


(विमलराज खनाल)
उप निर्देशक

बोधार्थ :

१. नेपाल राष्ट्र बैंक
बैंक तथा वित्तीय संस्था नियमन विभाग।
२. सन्राइज बैंक लिमिटेड, डेस्क।



व्यवस्थापन समूह

१	श्री सुरेन्द्र मान प्रधान	प्रमुख कार्यकारी अधिकृत	२	श्री बल राम बिष्ट	नायब महाप्रबन्धक
३	श्रीमती आशा अधिकारी	नायब महाप्रबन्धक	४	श्री रविन नेपाल	सहायक महाप्रबन्धक
५	श्री अरुण पराजुली	वरिष्ठ प्रबन्धक	६	श्री सन्जय कुमार सिद्धि	प्रबन्धक
७	श्री मनोज न्यौपाने	प्रबन्धक	८	श्री इश्वर कुमार पाठक	नायब प्रबन्धक
९	श्री रितेश अर्याल	नायब प्रबन्धक	१०	श्री अनिश ताम्राकार	नायब प्रबन्धक
११	श्री विवेक कुमार निरौला	नायब प्रबन्धक	१२	श्री टिका भट्टराई	नायब प्रबन्धक
१३	श्री अनुप कोइराला	नायब प्रबन्धक	१४	श्री नविन शर्मा	सहायक प्रबन्धक
१५	सुश्री निमा प्रधान	सहायक प्रबन्धक	१६	श्री नारायण प्रसाद घिमिरे	सहायक प्रबन्धक
१७	श्रीमती स्वीटी अग्रवाल	सहायक प्रबन्धक	१८	श्री दिपक पण्डित	सहायक प्रबन्धक
१९	श्रीमती प्रभावती बिष्ट	सहायक प्रबन्धक			

शाखा प्रमुख

१	श्री आलोक शर्मा	मुख्य शाखा	२	श्री सुधिर अग्रवाल	विराटनगर शाखा
३	श्री हरि प्रसाद आचार्य	न्युरोड शाखा	४	श्री दिपक राज जोशी	धनगढी शाखा
५	श्री देव चन्द्र भट्ट	विरगंज शाखा	६	श्री विपत चौधरी	उदयपुर शाखा
७	श्रीमती रविना आचार्य	महाराजगंज शाखा	८	श्री गणेश रेग्मी	कालीमाटी शाखा
९	श्री राम कुमार गिरी	ठमेल शाखा	१०	श्री खगेन्द्र बासकोटा	चावहिल शाखा
११	श्री राजेन्द्र प्रसाद तिमिसिना	तिनकुने शाखा	१२	श्री पेशल दाहाल	नारायणघाट शाखा
१३	श्री कमल बहादुर अधिकारी	पोखरा शाखा	१४	श्री गौतम डंगोल	बौद्ध शाखा
१५	श्री निरज चरण अमात्य	भक्तपुर शाखा	१६	श्री दिपक राज अधिकारी	गावहाल शाखा
१७	श्री प्रमेश दाहाल	भैसेपाटी शाखा	१८	श्री भिम नारायण श्रेष्ठ	दमौली शाखा
१९	श्री योगेन्द्र भण्डारी	डडेलधुरा शाखा	२०	श्री सुजन पौडेल	वितार्तामोड शाखा
२१	श्री सुधिर रेग्मी	ढल्को शाखा	२२	श्री नितेश कोइराला	गोठाटार शाखा
२३	श्री विशेश्वर नायक	गौर शाखा	२४	श्री उपेन्द्र विर बज्राचार्य	हरिसिद्धि शाखा
२५	श्री कृष्ण प्रसाद तिमिसिना	भुम्का शाखा	२६	श्रीमती माला घिमिरे	धरान शाखा
२७	श्री सुजित कुमार कर्ण	कलंकी शाखा	२८	श्री प्रमोद कुमार दास (इन्चार्ज)	राजविराज शाखा
२९	श्री सुदर्शन खतिवडा	फर्पिङ शाखा	३०	श्री उमेश गजुरेल (इन्चार्ज)	सुन्दरबजार शाखा
३१	श्री सुमन भट्टराई	दुहवी शाखा	३२	श्रीमती पन्ना वाग्ले	बनियौटार शाखा
३३	श्री योगेश कुमार भट्ट	महेन्द्रनगर शाखा	३४	श्री सन्त कुमार कार्की	काकरभिट्टा शाखा
३५	श्री सूर्य बहादुर बलमपाकी	बर्दिबास शाखा	३६	श्री चुडामणी चापागाई	सुरुङ्गा शाखा
३७	श्री कपिल अग्रवाल	विराटचोक शाखा	३८	श्री राजन प्रसाद पोख्रेल	सुनवल शाखा
३९	श्री आमोद श्रेष्ठ	लुभु शाखा	४०	श्री नितेश गोरखाली	बेसीशहर शाखा
४१	श्री अविनास आचार्य	भद्रपुर शाखा	४२	श्री भीषण निरौला	इलाम शाखा
४३	श्रीमती उमा श्रेष्ठ	बुढानिलकण्ठ शाखा	४४	श्रीमती सोमी मल्ल	गौरीघाट शाखा
४५	श्री सुवर्ण रेग्मी	शंखमुल शाखा	४६	श्री प्रविण महर्जन	टौखेल शाखा
४७	श्री हेमन्त अवस्थी	सुख्खड शाखा	४८	श्री सुनिल राना	भैरहवा शाखा
४९	श्री प्रितम लाल श्रेष्ठ	नेपालगंज शाखा			

