



एककाइसौ वार्षिक प्रतिवेदन २०७७/२०७८

#BLOOM



लक्ष्मी बैंक लिमिटेड
Laxmi Bank Limited



लक्ष्मी बैंक लिमिटेड
Laxmi Bank Limited

सञ्चालक समिति



रमण नेपाल
अध्यक्ष



दिनेश पौड्याल
(संस्थापकको तर्फबाट)
सञ्चालक



डा. मनिष थापा
(संस्थापकको तर्फबाट)
सञ्चालक



स्वाती रुइटा
(सर्वसाधारणको तर्फबाट)
सञ्चालक



विश्व करण जैन
(सर्वसाधारणको तर्फबाट)
सञ्चालक



विद्या वस्न्यात
स्वतन्त्र सञ्चालक

अजय विक्रम शाह
प्रमुख कार्यकारी अधिकृत

पियूष राज अर्याल
कम्पनी सचिव

लक्ष्मी बैंक लिमिटेडको एक्काइसौं वार्षिक साधारण सभा सम्बन्धी सूचना

श्री शेयरधनी महानुभावहरू,

मिति २०७८ साल मंसिर महिना १४ गते मंगलबार तदनुसार ३० नोभेम्बर २०२१ मा बसेको बैंकको २५०औं सञ्चालक समितिको बैठकको निर्णय अनुसार बैंकको एक्काइसौं वार्षिक साधारण सभा निम्न लिखित मिति, स्थान र समयमा निम्न प्रस्तावहरू उपर छलफल तथा निर्णय गर्न बस्ने भएको हुँदा कम्पनी ऐन, २०६३ को दफा ६७ अनुसार सम्पूर्ण शेयरधनी महानुभावहरूको जानकारीको लागि यो सूचना प्रकाशित गरिएको छ।

१. सभा हुने मिति, स्थान र समय

मिति : २०७८ साल पौष महिना ८ गते बिहीबार (२३ डिसेम्बर २०२१)

स्थान : अग्रवाल भवन, कमलपोखरी, काठमाडौं।

समय : दिनको २ बजे।

२. छलफलका विषयहरू:

(क) सामान्य प्रस्ताव

- (१) एक्काइसौं वार्षिक साधारण सभाको लागि सञ्चालक समितिको प्रतिवेदन छलफल गरी पारित गर्ने।
- (२) लेखापरीक्षकको प्रतिवेदन सहितको २०७८ आषाढ मसान्तको वासलात तथा सोही मितिमा समाप्त आ.व. २०७७/०७८ को नाफा नोक्सान हिसाव तथा नगद प्रवाह विवरण र सम्बन्धित अनुसूचीहरू (सहायक कम्पनी समेत) छलफल गरी स्वीकृत गर्ने।
- (३) बैंकको लेखा परीक्षण समितिको सिफारिश बमोजिम आ.व. २०७८/०७९ को लागि लेखा परीक्षक नियुक्ति गर्ने तथा निजको पारिश्रमिक निर्धारण गर्ने।
- (४) बैंकको सञ्चालक समितिले प्रस्ताव गरे बमोजिम चुक्ता पूँजीको ३.५ प्रतिशतका दरले रु ३७,४३,४९,१४५.०० (अक्षरेपि रु. सैंतिस करोड त्रिचालिस लाख उनान्चास हजार एक सय पैतालिस मात्र) बराबर नगद लाभांश (बोनस शेयरमा लाग्ने कर प्रयोजनका लागि समेत) वितरण गर्ने।

(ख) विशेष प्रस्ताव

- (१) बैंकको सञ्चालक समितिले प्रस्ताव गरे बमोजिम बैंकको हालको चुक्ता पूँजीको ८ प्रतिशतका दरले रु ८५,५६,५५,१८९.०० (अक्षरेपि रु. पचासी करोड छपन्न लाख पचपन्न हजार एक सय उनानब्बे मात्र) बराबरको बोनस शेयर जारी गर्ने।
- (२) उल्लिखित बोनस शेयर जारी गर्नका लागि आवश्यक हदसम्म जारी तथा चुक्ता पूँजी वृद्धि गर्ने।
- (३) सञ्चालक समिति तथा अन्य समिति/उपसमितिको बैठकमा उपस्थित भए वापत अध्यक्ष/सञ्चालकले पाउने बैठक भत्ता वृद्धि गर्ने।
- (४) बुँदा नं. (१), (२) र (३) सम्बन्धी प्रस्ताव कार्यान्वयनका लागि बैंकको प्रवन्धपत्र तथा नियमावलीमा संशोधन गर्ने सम्बन्धी प्रस्ताव पारित गर्ने र प्रस्तावित संशोधनमा नियमनकारी निकायहरूबाट कुनै फेरवदल वा सुझाव आएमा आवश्यक संशोधन/समायोजन गर्न बैंकको सञ्चालक समिति (वा सञ्चालक समितिले तोकेको कुनै पदाधिकारी) लाई अख्तियारी दिने।
- (५) लक्ष्मी बैंक र अन्य कुनै उपयुक्त बैंक वा वित्तीय संस्था एक आपसमा गाभ्ने/गाभिने (Merger) तथा बैंकले अन्य कुनै संस्थालाई प्राप्ति (Acquisition) गर्ने सम्बन्धमा आवश्यक सम्पूर्ण प्रक्रिया पुरा गर्न संचालक समितिलाई दिइएको अख्तियारी लाई निरन्तरता दिने।

(ग) विविध

सञ्चालक समितिको आज्ञाले

कम्पनी सचिव



साधारण सभा सम्बन्धी सामान्य जानकारी

- (१) एक्काइसौं वार्षिक साधारण सभा, बोस शेयर तथा नगद लाभांश प्रयोजनको लागि बैंकको शेयर दाखिल खारेजको काम २०७८ साल मंसिर महिना २४ गते शुक्रबार (१० डिसेम्बर २०२१) बन्द रहनेछ। नेपाल स्टक एक्सचेञ्ज लिमिटेडमा मिति २०७८/०८/२४ भन्दा अधिल्लो दिन सम्म कारो वार भई मिति २०७८/०८/२९ गते कार्यालय समय भित्रमा बैंकको शेयरधनी कित्तावमा कायम शेयरधनीहरूले सो सभामा माग लिन तथा बोस शेयर र नगद लाभांश पाउन योग्य हुनेछन्।
- (२) लेखापरिक्षकको प्रतिवेदन सहित बैंकको वार्षिक आर्थिक विवरण, सञ्चालक समितिको प्रतिवेदन, कम्पनी ऐन, २०६३ को दफा ७८ बमोजिमको प्रतिवेदन समेतका कागजातहरू बैंकको रजिष्टर्ड कार्यालय, हात्तिसार काठमाडौंमा र शेयर रजिष्ट्रार श्री लक्ष्मी क्यापिटल मार्केट लिमिटेड, नयाँ बानेश्वर, काठमाडौंमा कार्यालय समय भित्र निरीक्षण गर्न तथा त्यसको प्रतिलिपी माग गरेमा प्रतिलिपी दिने व्यवस्था मिलाईएको छ। वार्षिक प्रतिवेदनको प्रति बैंकको वेबसाइट www.laxmibank.com मा समेत उपलब्ध हुनेछ।
- (३) कोरोना भाइरस (कोभिड -१९) को महामारीलाई ध्यानमा राखी शेयरधनी महानुभावहरूले भर्चुअलरूपमा सभामा सहभागी हुन विशेष अनुरोध गरिन्छ। भर्चुअल रूपमा सभामा सहभागी हुन चाहने शेयरधनी महानुभावहरूले आफ्नो हितग्राही नम्बर/ शेयरधनी नम्बर र परिचय खुल्ने कागजात वा बैंकको शेयर अभौतिकरण गरेको देखिने अभौतिकरण खाता (DMAT Account) को विवरण (BOID Statement) सहित २०७८ पौष ६ गतेभित्र agm@laxmibank.com मा इमेल गर्नुपर्नेछ। यसरी इमेल गर्नुहुने शेयरधनी महानुभावहरूलाई कार्यक्रमको Link/ Meeting ID/ Passcode इमेलबाटै उपलब्ध गराइने छ। भर्चुअल रूपमा सहभागि हुने शेयरधनी महानुभावले सभामा कुनै राय, सुझाव वा जिज्ञासा भएको खण्डमा सो सुझाव वा प्रश्न समेत सोही इमेलमा संलग्न गरी पठाउनु पर्ने छ।
- (४) सभामा भाग लिनका लागि प्रतिनिधि (Proxy) नियुक्त गर्न चाहने शेयरधनीहरूले बैंकको अर्को शेयरधनीलाई प्रतिनिधि नियुक्त गरी सो सम्बन्धी निवेदन सभा सुरु हुनु भन्दा ४८ घण्टा अगावै अर्थात् २०७८/०९/०६ गते दिनको २ बजे भित्र श्री लक्ष्मी क्यापिटल मार्केट लिमिटेड नयाँ बानेश्वर, काठमाडौंमा दर्ता गराई सक्नु पर्नेछ। प्रतिनिधिपत्र (Proxy Form) प्रचलित कम्पनी कानूनले तोकेको ढाँचामा हुनु पर्नेछ। यसरी तोकिएको Proxy ले बुदा (३) बमोजिमको प्रक्रिया अपनाई भर्चुअल रूपमा सभामा सहभागि हुन सक्नेछन्।
- (५) कुनै संगठित संस्था वा कम्पनीको प्रतिनिधिले निज बैंकको शेयरधनी नभएपनि शेयरवालाको हैसियतले सभामा भाग लिन सक्नेछ। यसरी प्रतिनिधि पठाउंदा सभा हुनु भन्दा कम्तीमा ४८ घण्टा अगावै बैंक वा शेयर रजिष्ट्रारलाई लिखित रूपमा जानकारी गराई सक्नुपर्नेछ।
- (६) सभामा भाग लिन प्रतिनिधि (Proxy) प्राप्त गर्ने शेयरधनीले कूल बिक्री भएको शेयरको १५ प्रतिशत भन्दा बढी प्रोक्सी दर्ता गरेको भएमा आफूले लिएको शेयर सहित १५ प्रतिशत भन्दा बढी मतको गन्ती गरिने छैन।
- (७) एक जना शेयरधनीले एक भन्दा बढीलाई प्रतिनिधि (Proxy) मुकरर गरेमा प्रतिनिधि (प्रोक्सी) स्वतः बदर हुनेछ। तर प्रतिनिधि (Proxy) दिने शेयर धनीले आफूले अघि दिएको प्रतिनिधि (Proxy) बदर गरेको व्यहोरा स्पष्ट उल्लेख गरी छुट्टै निवेदन दिई अर्को शेयरधनीलाई प्रतिनिधि (Proxy) नियुक्त गरेमा त्यसरी नियुक्त प्रतिनिधि (Proxy) ले सभामा भाग लिन पाउने छ, यस्तो अवस्थामा अधिल्लो प्रतिनिधि (Proxy) स्वतः बदर भएको मानिनेछ।
- (८) प्रतिनिधि मुकरर गर्दा केही शेयर आफैँसंग बाँकी राखी आफु समेत साधारण सभामा उपस्थित हुन पाउने किसिमले आंशिक शेयरको प्रतिनिधि मुकरर गर्न पाइने छैन, सबै शेयरका लागि एकै व्यक्तिलाई प्रतिनिधि मुकरर गर्नुपर्दछ। प्रतिनिधि मुकरर गर्ने शेयरधनी स्वयम् सभामा उपस्थित भएमा प्रोक्सी स्वतः बदर हुनेछ। एक भन्दा बढी व्यक्तिलाई आधा-आधा वा अरु कुनै किसिमबाट छुट्ट्याएर दिएमा समेत उक्त प्रोक्सी बदर हुनेछ।
- (९) एक भन्दा बढि व्यक्तिहरूको संयुक्त नाममा शेयर दर्ता भएको अवस्थामा सर्वसम्मतबाट चयन भएको एकजना प्रतिनिधिले मात्र वा लगत कित्तावमा पहिलो नाम उल्लेख भएको व्यक्तिले सभामा भाग लिन पाउनेछ।
- (१०) साधारण सभा सम्बन्धी विस्तृत विवरण बैंकको **web site: www.laxmibank.com** मा उपलब्ध छ।

लक्ष्मी बैंक लिमिटेड

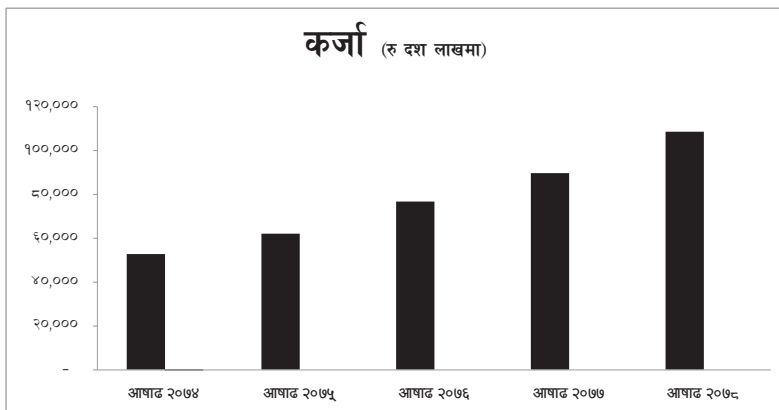
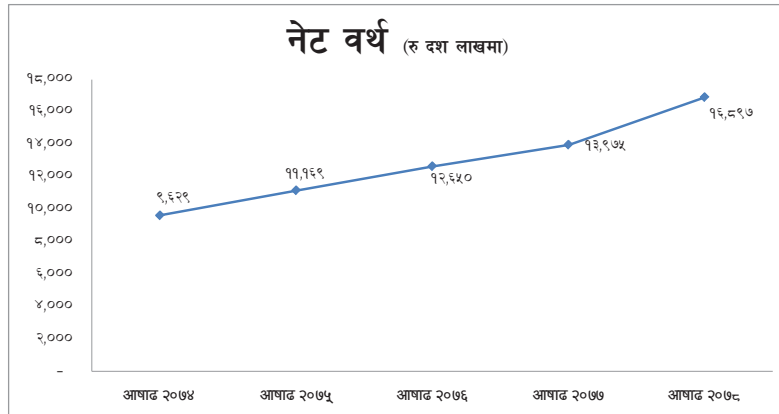
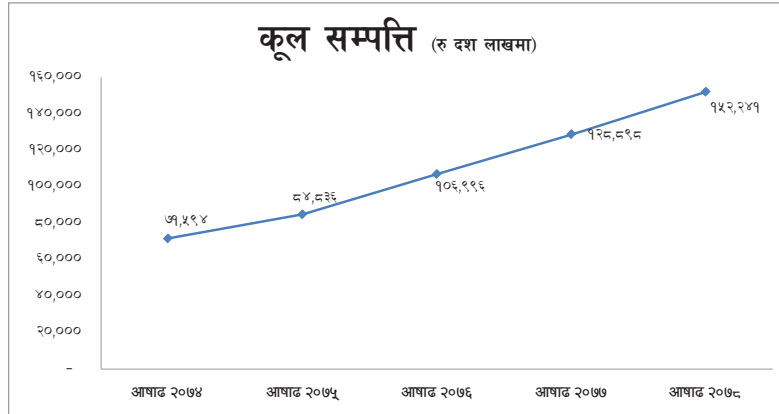
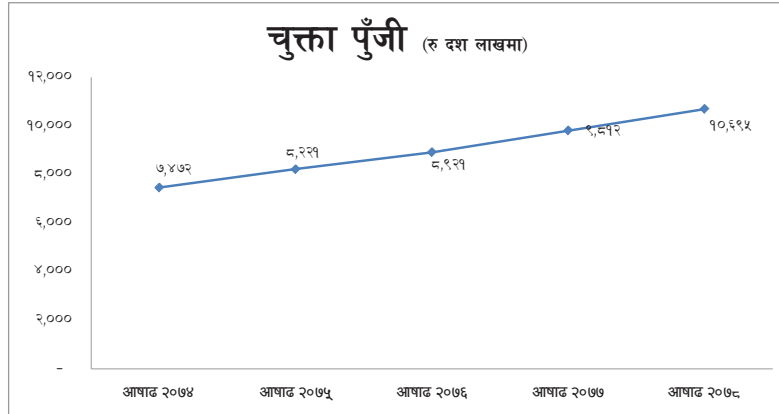
केन्द्रीय कार्यालय

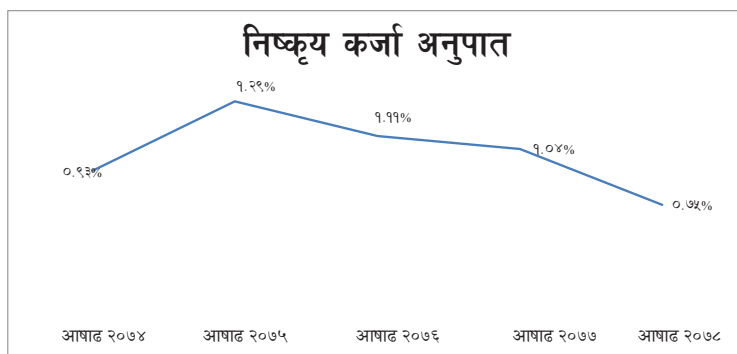
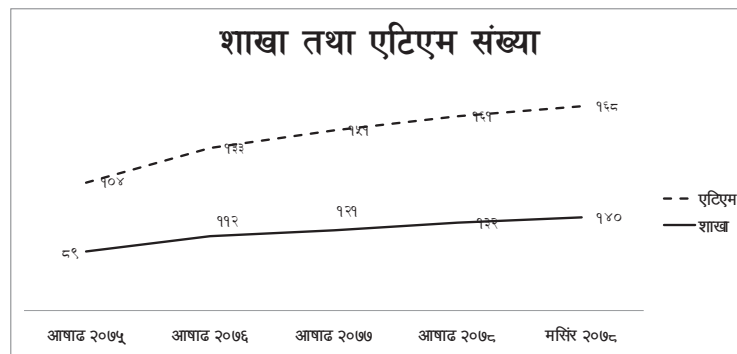
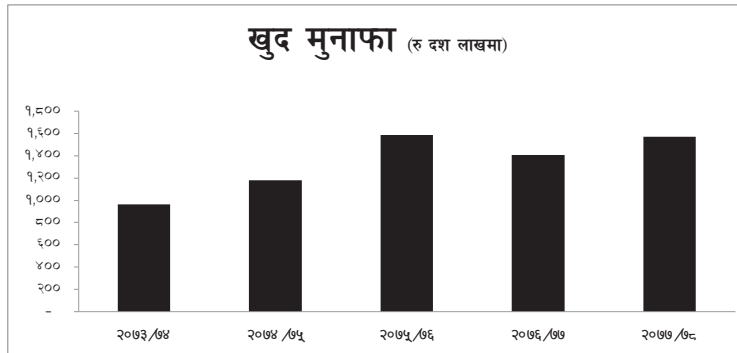
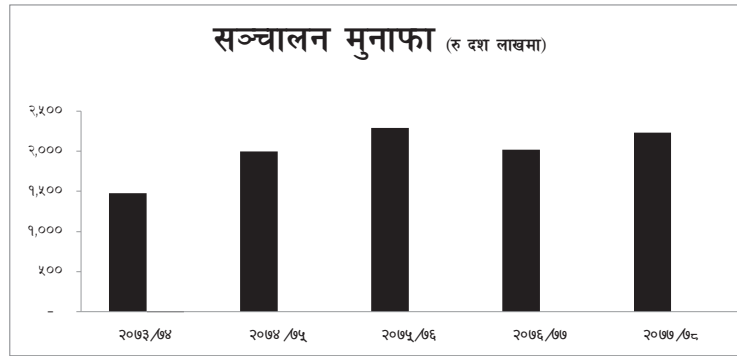
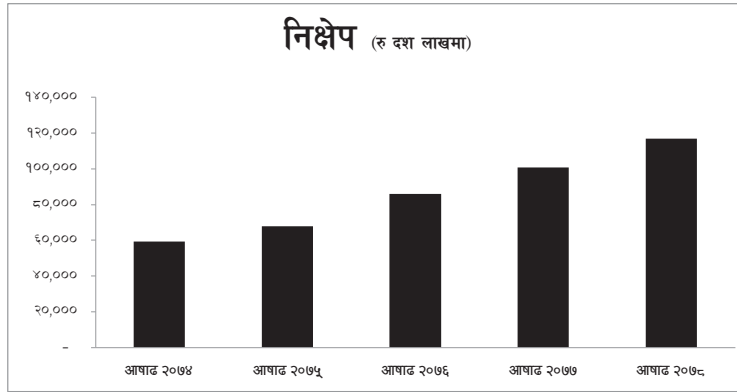
हात्तिसार, काठमाडौं, पो.ब.नं १९५९३

फोन नं. ४४४४६८४/८५



वित्तीय भलक





विषयसूची

सञ्चालक समितिको प्रतिवेदन	७
लेखापरिक्षकको प्रतिवेदन	२३
वित्तीय अवस्थाको एकिकृत विवरण	२९
एकिकृत नाफा-नोक्सान विवरण	३१
एकिकृत अन्य विस्तृत आम्दानीको विवरण	३२
इक्विटिमा भएको परिवर्तनको एकिकृत विवरण	३३
एकिकृत नगद प्रवाह विवरण	३७
वित्तीय विवरणका अनुसूचीहरू	३९
वित्तीय विवरण प्रकाशन गर्द नेपाल राष्ट्र बैंकको स्वीकृति पत्र	१३०
नेपाल राष्ट्र बैंकको निर्देशनउपर व्यवस्थापनको जवाफ	१३१
प्रबन्धपत्र तथा नियमावलीको प्रस्तावित संशोधनको विवरण	१३२



लक्ष्मी बैंक लिमिटेड
Laxmi Bank Limited

एक्काइसौं वार्षिक साधारण सभामा प्रस्तुत सञ्चालक समितिको प्रतिवेदन

आर्थिक वर्ष २०७७/७८

आदरणीय शेयरधनी महानुभावहरु,

विगत केही समययता आर्थिक क्षेत्रमात्र नभई सम्पूर्ण मानव जगतनै अत्यन्त चुनौतिपूर्ण अवस्थाबाट गुज्रिरहेको छ। सन् २०२० को सुरुवाततिरबाट फैलिएको कोभिड-१९ महामारीको लामो कहरले विश्वभर नै जनजीवन प्रभावित हुन पुगेको छ। यस महामारीका कारण विश्वभर करोडौं मानिसहरु संक्रमित हुन पुगेका छन् भने लाखौं मानिसहरुले ज्यान गुमाउनु परेको छ।

विश्व अर्थतन्त्र लगायत नेपालको आर्थिक क्षेत्रसमेत कोभिड-१९ महामारीबाट अछुतो हुन सकेन। कोभिड - १९ भाइरस तथा सोको नियन्त्रणका लागि विश्वभर चालिएका कदमहरुका कारण अर्थतन्त्रमा अत्यन्त ठूलो प्रभाव पर्न गयो। विश्व अर्थतन्त्र सन् १९३० को दशकको महामन्दी पछिको सबैभन्दा ठूलो संकुचनमा गएको तथा उत्पादनदेखि आपूर्तिसम्मका श्रृंखला अवरुद्ध भएको कारण आर्थिक गतिविधि लगभग ठप्प हुने सम्मको अवस्था सिर्जना हुन गयो। स्वास्थ्य विज्ञानको क्षेत्रमा चुनौतिको रुपमा रहेको कोभिड - १९ विरुद्धको खोप विकास भई कतिपय मानिसहरुले यस खोप लगाइसकेको अवस्थामा जनजीवन तथा अर्थतन्त्र केही सुधारोन्मुख भएपनि अबै धेरै मानिसहरु खोपबाट वञ्चित रहेको तथा महामारीका कारण अत्यन्त प्रभावित व्यवसायहरुले यस अवधिमा गुमाएको आम्दानीको पूर्ति हुन अबै केही समय लाग्ने देखिन्छ।

कोभिड - १९ को व्यापक असरबीच अर्थतन्त्रको महत्वपूर्ण अंगको रुपमा रहेको वित्तीय क्षेत्रसमेत प्रभावित हुन पुग्यो। महामारीको कारण लागू गरिएको बन्दाबन्दीको समयमा स्थिर रहेको आर्थिक गतिविधि बन्दाबन्दी खुलेपश्चात केही गतिशिल हुँदै जाँदा बढेको कर्जाको माग पुरा गर्नुपर्ने अवस्थामा वित्तीय स्रोत सोही अनुसार बढ्न नसक्दा बैंकको व्यवसाय प्रभावित हुन पुग्यो। आर्थिक गतिविधिमामा कमी आएको कारण व्यवसायीको ऋण तिर्ने क्षमतामा ह्रास आउँदा कर्जाको गुणस्तर कायम राख्न चुनौति थपिँदै गएको छ। यद्यपि व्यापार पुनरुत्थानका लागि नेपाल सरकारद्वारा चालिएका कदम तथा नेपाल राष्ट्र बैंकबाट जारी निर्देशनहरुका कारण समग्र अर्थतन्त्रका साथै वित्तीय क्षेत्रमा परेको असर केही हदसम्म न्युनीकरण हुँदै गएको छ। यद्यपि पर्यटन, यातायात, सेवा क्षेत्र, अन्तर्राष्ट्रिय व्यापार लगायतका क्षेत्रहरुमा परेको दूरगामी असर तथा जनसमुदायको स्वास्थ्यमा कायम जोखिमका बीच बैंकिंग क्षेत्रलाई पुनः गतिशिल बनाउन चुनौतिपूर्ण रहेको छ।

यस परिप्रेक्ष्यमा बैंकले गरेको प्रगति र उपलब्धि, बैंक सञ्चालनमा देखिएका चुनौतिहरु, समग्र बैंकिङ्ग कारोबारको समिक्षा र पुनरावलोकन गर्न कम्पनी ऐन, २०६३, बैंक तथा वित्तीय संस्था सम्बन्धी ऐन, २०७३ र धितोपत्र दर्ता तथा निष्काशन नियमावली, २०७३ को अधिनमा रही तयार गरिएको यो प्रतिवेदन सञ्चालक समितिको तर्फबाट बैंकको एक्काइसौं वार्षिक साधारण सभामा प्रस्तुत गरिएको छ।

१. विगत वर्षको कारोबारको सिंहावलोकन:

(क) प्रमुख सूचकाङ्क:

आर्थिक वर्ष २०७७/०७८ को बैंकको आर्थिक विवरण र प्रमुख सूचकाङ्कहरु देहाय बमोजिम रहेका छन्:

(राशी रु. हजारमा)

शीर्षक	आषाढ मसान्त २०७८	आषाढ मसान्त २०७७	बृद्धि प्रतिशत
शेयर पूँजी	१,०६,९५,६९०	९८,१२,५५९	९.००
नेट वर्थ	१,६८,९६,७६१	१,३९,७५,०६२	२०.९१
निक्षेप	११,७०,१३,१२१	१०,०७,६६,०२९	१६.१२
कर्जा	१०,८६,५४,९१४	८,९८,९८,९३९	२०.८६
लगानी	१,६२,३९,६२७	१,०८,४२,६२६	४९.७८
सञ्चालन मुनाफा	२३,३६,०८९	२०,२४,७५५	१०.४४
कर पछिको खुद नाफा	१५,७५,७६०	१४,११,५४९	११.६३





(ख) **शाखा विस्तार:**

आ.व. २०७७/७८ तथा चालु आ.व. समेतमा गरी बैंकले आफ्नो शाखा सञ्जाल विस्तार गरी ५० जिल्लामा १३८ शाखा, ५ अस्पताल सेवा काउन्टर तथा ७ विस्तारित काउन्टर पुऱ्याएको छ । बैंकको सेवाहरुलाई अझ चुस्त तथा सरल रुपमा समन्वय तथा सञ्चालन जोखिमलाई अझ प्रभावकारी रुपमा व्यवस्थापन गर्न बैंकले सातै प्रदेशमा प्रादेशिक कार्यालय समेत स्थापना गरेको छ । साथै संघीय संरचना अनुसार तय भएका सम्पूर्ण स्थानीय तहमा वाणिज्य बैंकको शाखा खोल्ने सरकारको नीतिलाई समेत सहयोग पुऱ्याउन बैंकिंग सुविधा नपुगेको १८ वटा गाउँपालिकाहरुमा शाखा स्थापना गरी ग्रामीण तथा दुर्गम क्षेत्रमा समेत आफ्नो उपस्थिति जनाएको छ । यी गाउँपालिकाका शाखाहरुको माध्यमबाट बैंकले ग्रामीण विकास र सामाजिक सुरक्षाका लागि सरकारी खर्चको परिचालनमा महत्वपूर्ण भूमिका निर्वाह गर्दै आइरहेको छ । साथै बैंकले सप्तरीको राजविराजस्थित जिल्ला अदालतको राजश्व संकलनका लागि राजश्व काउन्टर स्थापना गरेको छ भने ललितपुरस्थित नेपाल धितोपत्र बोर्डको कार्यालय परिसरमा एक्सटेन्सन काउन्टर स्थापना गरेको छ । कोभिड-१९ महामारीका कारण सिर्जित परिस्थितिका कारण लक्ष्य अनुरूप शाखा विस्तार गर्न नसकिएता पनि परिस्थिति सहज हुँदै गएपछि थप शाखा विस्तार गर्दै बैंकले देशका ग्रामिण तथा शहरोन्मुख क्षेत्रमा बैंकिङ सेवा प्रदान गर्ने क्रममा रहेको छ । यसबाट अधिकतम ग्राहकहरुलाई समेटि खुद्रास्तरको निक्षेप संकलन, सेवाग्राही समक्ष भुक्तानी सेवाको सहजता, रिटेल बैंकिङ्ग सेवाको विस्तार र स्थानीय ग्राहक सुविधामा बृद्धि गर्ने अपेक्षा रहेको छ ।

(घ) **कार्ड तथा ATM सेवा :**

बैंकले नेपालभरमा १६८ वटा ATM मार्फत सेवा प्रदान गर्दै आएको छ । बैंकले VISA Debit तथा Credit कार्ड जारी गर्दै ग्राहकहरुलाई सुविधा पुऱ्याउँदै आएको छ । बैंकले Chip Based Card को विश्वव्यापि मापदण्ड पूरा गरी कार्ड सेवालार्इ अझ आधुनिक र सुरक्षित बनाउन Chip Based VISA कार्ड जारी गर्नुका साथै डेबिट तथा क्रेडिट कार्डहरुमा Near Field Communications (NFC) प्रविधिमा आधारित Contactless Card सुविधा उपलब्ध गराएको छ । यसको अतिरिक्त विदेशमा भ्रमण गर्ने ग्राहकहरुको सहजताको लागि Dollar Travel Card समेत जारी गर्दै आएको छ । यसै वर्षबाट बैंकले अनलाइन माध्यमबाट विदेशी सेवा तथा वस्तु खरिद गर्न सकिने गरी Prepaid Dollar Card सुविधा प्रारम्भ गरेको छ ।

बैंकको कार्ड तथा इलेक्ट्रोनिक रकमान्तर सेवालार्इ अझै विस्तारित, सुरक्षित र आधुनिक बनाउन बैंकको Electronic Fund Transfer (EFT) स्वीच स्थरोन्नतिको काम सम्पन्नभएपश्चात बैंकले प्रदान गर्ने डिजिटल पेमेन्ट सेवाको दायरा विस्तार भएको छ । यसका साथै Point of Sales (POS) मर्चेन्टहरु थप गरी विद्युतीय भुक्तानीको दायरालार्इ थप विस्तार गर्न सहयोग पुगेको छ ।

साथै बैंकले विश्वमै सबैभन्दा बढी कार्ड प्रयोगकर्ता भएको Union Pay International सँग साभेदारी गरी बैंकको एटिएम तथा POS मा Union Pay कार्ड प्रयोग गर्न सकिने व्यवस्था गरेको छ । यसबाट विशेषगरी चिनियाँ पर्यटकहरुमाअ बैंकको एटिएम सेवा पुऱ्याउन सहयोग पुग्ने अपेक्षा छ ।

(ङ) **विप्रेषण:**

विप्रेषण सेवालार्इ विगत वर्षहरुको तुलनामा अझ सशक्त बनाउने अभिप्रायले बैंकले यस सम्बन्धि कार्यको लागि छुट्टै Master Agent नियुक्त गरी सो Agent मार्फत प्रभावकारी रुपमा विप्रेषण सेवालार्इ निरन्तरता दिएको छ । उक्त Master Agent को मातहतमा अन्य Agent, Sub-Agent हरु नियुक्त भई हालसम्म मध्यपूर्व एशियाको साउदी अरेबिया, यू.ए.ई., ओमन लगायत भारत र अमेरिकासम्म यो सेवा विस्तार भइसकेको छ । विप्रेषण सेवालार्इ प्रभावकारी बनाउन बैंकले उल्लेखित मुलुकहरुका करिब १३ वटा अन्तर्राष्ट्रिय साभेदारहरु सँग सहकार्य गरी सेवा दिँदै आएको छ । साथै अष्ट्रेलिया, संयुक्त अधिराज्य लगायतका मुलुकहरुमा समेत रेमिट्यान्स साभेदार नियुक्त गर्ने प्रक्रिया अगाडि बढाएको छ ।

(च) **मोबाइल बैंकिङ्ग:**

अत्याधुनिक बैंकिङ्ग सेवाको विस्तारलाई निरन्तरता दिने क्रममा बैंकले मोबाइल बैंकिङ्गलाई थप आधुनिक तथा सुरक्षित बनाउन मोबाइल मनि (Mobile Money) एपलाई अझ परिष्कृत गर्दै लगेको छ। यस एपको प्रयोगबाट ग्राहकहरूले इन्टरनेटको माध्यमबाट सुरक्षित प्रविधि अपनाई आफ्नो खाताबारे जानकारी लिने, अर्को खातामा रकमान्तर गर्ने, घरेलु उपभोग्य सेवाको बिल भुक्तानी गर्ने तथा रिचार्ज गर्ने, मर्चेन्ट भुक्तानी गर्ने, आन्तरिक रेमिटयान्स गर्ने लगायतका बैंकिङ्ग सुविधाहरू उपयोग गर्न सक्छन्। ग्राहकहरूलाई मोबाइल बैंकिङ्गकै माध्यमबाट अधिकतम सेवा उपलब्ध गराउने उद्देश्यले यसै वर्षदेखि मोबाइल बैंकिङ्ग एपबाटै सहजै कर्जा प्राप्त हुने गरी FoneLoan सुविधा ल्याएको छ।

विद्युतीय रकमान्तरको क्षेत्रमा लोकप्रिय हुँदै गएको Quick Response (QR) सेवालार्थ थप विस्तार गर्दै बैंकले १७,००० भन्दा बढी व्यवसायीहरूलाई QR मर्चेन्टको रूपमा संलग्न गरेको छ। यसै सिलसिलामा बैंकले काठमाडौं गोंगबुस्थित बसपार्क काउन्टरमा QR बाट टिकट खरिद गर्न सकिने सेवाको सुरुवात गरेको छ।

मोबाइल बैंकिङ्गको प्रयोगलाई प्रोत्साहित गर्दै जनचेतना फैलाउने उद्देश्यले बैंकले सञ्चालन गरेको मोबाइल मनि प्रवर्द्धन सम्बन्धी खुल्ला भिडियो प्रतियोगितामा देशभरबाट उत्साहजनक सहभागिता प्राप्त भएको थियो।

(छ) **साना व्यवसायी कर्जा:**

बैंकले साना व्यवसायी तथा उद्यमीहरूलाई लक्षित गरेर सञ्चालन गरेको साना व्यवसायी कर्जा सेवा साना तथा मध्यम व्यवसायीहरू माझ निकै लोकप्रियता हासिल गर्न सफल भएको छ। सरल रूपमा कर्जा उपलब्ध हुनाले साना तथा मध्यम व्यवसायीहरूमाझ बैंकको बजार दायरा बढाउन यो सेवा उपयोगी रहेको छ। यो सेवालार्थ अझ विस्तार गर्दै लैजाने बैंकको योजना रहेको छ।

(ज) **ग्रामिण, विपन्न वर्ग तथा लघु उद्यम कर्जा**

बैंकले न्यून आय भएका ग्राहकहरूको जिवनस्तर उत्थानका लागि विभिन्न उपयोगी कर्जा योजनाहरू ल्याएको छ। विपन्न वर्गसम्म बैंकिङ्ग पहुँच पुऱ्याउने नेपाल राष्ट्र बैंकको नीतिलाई समेत अवलम्बन गरी यस्ता कर्जाको विस्तारका लागि छुट्टै लघुवित्त इकाईको सञ्चालन गरेको छ। यस अन्तर्गत बैंकले इ-रिक्सा कर्जा, लक्ष्मी कृषि कर्जा, लक्ष्मी लघुकर्जा जस्ता उपयोगी र सरल कर्जा योजनाहरू ल्याएको छ। नेपाल राष्ट्र बैंकको निर्देशन बमोजिम कूल कर्जा तथा सापटको न्यूनतम ५.० प्रतिशत विपन्न वर्गमा प्रवाह गर्नुपर्ने व्यवस्था रहेकोमा २०७८ आश्विन मसान्तमा बैंकको विपन्न वर्गमा प्रवाहित कर्जाको अनुपात ७.२७ प्रतिशत रहेको छ।

वैदेशिक रोजगारीमा संलग्न कामदारहरूबाट प्राप्त हुने विप्रेषणलाई वित्तीय दायराभित्र ल्याई आयमूलक क्षेत्रमा लगानी गर्न प्रेरित गर्न बैंकले UKaid Skills for Employment (सीप) सँगको सहकार्यमा API मा आधारित प्रविधिको माध्यमबाट कर्जा लगायत विभिन्न वित्तीय सेवाहरू प्रदान गर्ने तथा वैदेशिक कामदार एवम् तिनका परिवारहरूलाई वित्तीय साक्षरता एवं सीप विकास तथा क्षमता अभिवृद्धि सम्बन्धी तालिम प्रदान गर्ने कार्यक्रम सञ्चालनमा ल्याएको छ।

(झ) **सहूलियत कर्जा**

कृषि तथा पशुपक्षीजन्य क्षेत्रको व्यवसाय प्रवर्द्धन गरी उत्पादन एवं रोजगारी अभिवृद्धि गर्ने उद्देश्यले नेपाल सरकारले लागू गरेको “सहूलियतपूर्ण कर्जाका लागि ब्याज अनुदान सम्बन्धी एकीकृत कार्यविधि, २०७५” को अधिनमा रही बैंकले विविध व्यवसाय सञ्चालन गर्नका लागि व्यवसायीहरूलाई सरल किस्ताबन्दीमा सहूलियतपूर्ण व्याजदरमा व्यवसायिक कर्जा सेवा प्रदान गर्दै आएको छ। यो सेवा अन्तर्गत प्रवाहित कर्जामा नेपाल सरकारले



२ देखि ६ प्रतिशतसम्म व्याज अनुदान उपलब्ध गराउँदै आएको छ । यस अन्तर्गत कृषि तथा पशुपक्षी व्यवसायीहरूलाई व्यवसायिक कृषि तथा पशुपक्षी कर्जा, शिक्षित बेरोजगार युवाहरूका लागि युवा स्वरोजकार कर्जा, विदेशबाट फर्किएका युवाहरूको लागि युवा उद्यमी कर्जा, महिला उद्यमीहरूका लागि महिला उद्यमी कर्जा, दलित तथा पिछडिएका समुदायको परम्परागत सीप र पेशालाई आधुनिकिकरण एवं प्रवर्द्धन गरी उद्यमशीलता विकास गर्न उद्यमी विकास कर्जा, आर्थिक रूपमा विपन्न तथा सीमान्तकृत समुदाय र लक्षित वर्गका विद्यार्थीहरूलाई उच्च र प्राविधिक तथा व्यवसायिक शिक्षा अध्ययनको लागि शैक्षिक कर्जा तथा भुक्तम्पिडितहरूको निजी आवास निर्माणका लागि घर कर्जा समेत गरी विभिन्न कर्जा योजनाहरू सहूलियतपूर्ण व्याजमा उपलब्ध गराउँदै आएको छ । यी कर्जाहरूका माध्यमबाट करिब १० हजार भन्दा बढी ग्राहकहरूले सहूलियत दरमा रु ४ अर्ब भन्दा बढी रकम बराबरको विभिन्न कर्जा सुविधा उपभोग गरिसकेका छन् ।

यसै सिलसिलामा Heifer Project International सँगको सहकार्यमा आयअर्जनको व्यवसायमा संलग्न महिला उद्यमीहरूको वित्तमा पहुँच बढाई सहूलियतपूर्ण व्याजदरमा महिला उद्यमी कर्जा उपलब्ध गराउने तथा व्यवसाय विस्तारमा सहयोग पुऱ्याउने उद्देश्यसहित कर्जा योजना सञ्चालन गर्दै आएको छ ।

साथै बैंकले गण्डकी प्रदेश सरकारद्वारा सञ्चालित व्यवसायिक जीवन रक्षा कर्जा योजना अन्तर्गत घरेलु तथा साना उद्योग, साना यातायात व्यवसायी, पर्यटन लगायत कोभिड-१९ बाट व्यवसाय प्रभावित भएका साना उद्यमीहरूलाई प्रदेश सरकारको पूर्ण व्याज सहूलियतमा सुलभ कर्जा प्रदान गरेको छ ।

(ज) **बैंकका सहायक कम्पनीहरूको गतिविधी:**

१. **लक्ष्मी क्यापिटल मार्केट लिमिटेड:**

बैंकको सहायक कम्पनी लक्ष्मी क्यापिटल मार्केट लिमिटेडले नेपाल धितोपत्र बोर्डबाट लगानी व्यवस्थापन, शेयर रजिष्ट्रार, शेयर निष्काशन तथा बिक्री प्रवन्धक र धितोपत्र प्रत्याभूति सेवाहरू प्रदान गर्न स्वीकृति प्राप्त गरी प्रधान कार्यालय नयाँ बानेश्वर, काठमाडौँका अतिरिक्त बाँकेको नेपालगञ्ज र रुपन्देहीको बुटवलस्थित शाखाहरूबाट आफ्नो कारोबार सञ्चालन गर्दै आएको छ । हाल यस कम्पनीले लगानी व्यवस्थापन सेवा र विविध Financial/Stock सम्बन्धी advisory सेवा र Research Report/Industry Analysis लगायतका कार्यहरू गर्दै आएको छ । त्यसैगरी यस कम्पनीले सिडिएस एण्ड क्लियरिङ लिमिटेडबाट स्वीकृति लिएर Depository Participant को रूपमा ग्राहकहरूको D-MAT खाता खोली सेवा प्रदान गर्दै आएको छ ।

लक्ष्मी क्यापिटल मार्केट लिमिटेडको संक्षिप्त वित्तीय भलक निम्न बमोजिम रहेको छ :

(राशी रु. हजारमा)

विवरण	आषाढ मसान्त २०७८	आषाढ मसान्त २०७७
शेयर पूँजी	२,७०,०००	२,७०,०००
नेट वर्थ	३,२४,४७८	२,९३,६३४
खुद मुनाफा	५१,२९३	२१,५१९
प्रतिशेयर आमदानी (रु)	१९.००	७.९७
लाभांश प्रतिशत	१५.००%	७.५०%

लक्ष्मी क्यापिटल मार्केट लिमिटेडले योजना व्यवस्थापक रही लक्ष्मी म्युचुअल फण्ड अन्तर्गत रु १ अर्ब २५ करोड मूल्य बराबरको लक्ष्मी इक्विटी फण्ड तथा रु ६५ करोड २६ लाख मूल्य बराबरको लक्ष्मी उन्नति कोष नामका म्युचुअल फण्ड योजनाहरू सञ्चालन गरेको छ । सो योजनाहरूमा लक्ष्मी बैंकको कोष प्रवर्द्धकको रूपमा बीज पूँजी लगानी रहेको छ । आ.व. २०७७/७८ मा सा लक्ष्मी इक्विटी फण्ड ले ४.२५% नगद लाभांश प्रदान गरेको छ ।

साथै चालु आर्थिक वर्षमा लक्ष्मी इक्विटि फण्डले ३५% तथा लक्ष्मी उन्नति कोषले २५% नगद लाभांश प्रदान गरेको छ ।

आफ्नो व्यवसायलाई विविधिकरण गर्ने उद्देश्यले सो कम्पनीले विशिष्टीकृत लगानी कोष नियमावली, २०७५ बमोजिम प्राइभेट इक्विटि फण्ड तथा भेन्चर क्यापिटल फण्ड सञ्चालनका लागि नेपाल धितोपत्र बोर्डबाट सूचना प्राप्त भएबमोजिम आवश्यक पूर्वाधार तयार गर्ने प्रकृत्यामा रहेको छ ।

२. लक्ष्मी लघुवित्त वित्तीय संस्था लिमिटेड :

बैंकले लघु वित्त कार्यक्रमलाई सशक्त र विस्तारित रूपमा अगाडी बढाउनको लागि लक्ष्मी लघुवित्त वित्तीय संस्था लिमिटेड नामक सहायक कम्पनी स्थापना गरी आफ्नो कारोबार गर्दै आएको छ । काठमाडौं महाराजगञ्जमा रहेको आफ्नै भवनमा केन्द्रिय कार्यालय रहेको संस्थाले हाल आफ्नो ७६ वटा शाखाहरु मार्फत सेवा प्रवाह गरिरहेको छ ।

लक्ष्मी लघुवित्त वित्तीय संस्थामा बैंकको ७० प्रतिशत शेयर स्वमित्व रहेको छ भने ३० प्रतिशत सर्वसाधारणको लगानी रहेको छ । गत आर्थिक वर्षमा संस्थाको वित्तीय कारोबारको संक्षिप्त स्थिति निम्नबमोजिम रहेको छ :

(राशी रु. हजारमा)

विवरण	आषाढ मसान्त २०७८	आषाढ मसान्त २०७७
शेयर पूँजी	३,२०,०४५	३,२०,०४५
नेट वर्थ	६,८४,०३३	४,९५,२८९
कर्जा सापट	६९,६३,६६९	४२,४२,८६७
वचत निक्षेप	२०,६९,०५८	९५,२०,३४९
सञ्चालन मुनाफा	३,०६,६३६	९,०२,९७९
खुद मुनाफा	९,९२,८८०	६५,२६४
प्रतिशेयर आमदानी (रु)	६०.२७	२३.४५
बोनस शेयर प्रतिशत	२०%	९५%
नगद लाभांश प्रतिशत	७.३६%	८.९६%

(ट) अन्य शेयर लगानी:

सहायक कम्पनीहरुका अतिरिक्त बैंकले अन्य विभिन्न संगठित संस्थाहरुका साथै जीवन तथा निर्जिवन विमा कम्पनी तथा सामूहिक लगानी कोष जस्ता विविध वित्तीय क्षेत्रहरुमा शेयर लगानी गरेको छ । बैंकको हालको शेयर लगानी तथा त्यसबाट प्राप्त लाभ मुलुकको समग्र आर्थिक अवस्था बमोजिम सन्तोषप्रद रहेको हाम्रो धारणा छ । बजारको सम्भाव्यता हेरी मध्यकालिन तथा दिर्घकालिन योजना अन्तर्गत विभिन्न सूचीकृत तथा बजारयोग्य स्टक उपकरणहरुमा लगानी गर्ने क्रम जारी राखेका छौं ।

(ठ) अन्य सेवाहरु :

बैंकले आधुनिक र समय सापेक्ष सेवा प्रदान गर्ने आफ्नो निति अनुरूप नयां वचत योजनाहरु, कर्जा सुविधासंग सम्बन्धित सेवा, Trade Finance, Digital Banking, Digital Payments तथा अन्य आधुनिक युग सुहाउदो सूचना तथा प्रविधिसंग सम्बन्धित सुविधाहरु प्रदान गर्दै आएको छ । ग्रामिण क्षेत्रसम्म बैंकिङ्ग सेवालाई विस्तार गर्न शाखा रहित बैंकिङ्गलाई पाइला को नामबाट निरन्तरता दिइएको छ ।

बैंकले विभिन्न संस्थाहरुका कर्मचारीहरुका लागि तलबी खाता (Payroll Account) व्यवस्थापनलाई सहज बनाई छिटो छरितो सेवा प्रदान गर्ने उद्देश्यले छुट्टै Payroll Services Unit स्थापना गर्नुका साथै शुभश्री लक्ष्मी बचत एवं शुभवरलक्ष्मी बचत नामक तलबी बचत खाताहरु सञ्चालनमा ल्याएको छ ।



साथै बैंकले साधारण बचत खातामा स्वास्थ्य बीमा लगायतका सुविधाहरु थप गर्दै **Orange Saving Plus** तथा विदेशमा आर्जन गरेको पूँजीलाई स्वदेशमा परिचालन गर्न चाहने गैर-आवासिय नेपालीहरुका लागि बैदेशिक मुद्रामा **NRN Term Deposit** खाता सञ्चालनमा ल्याउनुका साथै विप्रेषण आयलाई बैंकिंग प्रणालीमा आकर्षित गर्न थप ब्याजदर सहित **श्रीलक्ष्मी बचत** खाता सञ्चालनमा ल्याएको छ ।

सबै नेपालीलाई बैंकिंग दायराभित्र ल्याउने उद्देश्यसहित नेपाल सरकारले सञ्चालन गरेको “सबै नेपालीको खाता” अभियानलाई सहयोग पुऱ्याउन बैंकले **समृद्ध बचत खाता** सञ्चालनमा ल्याएको छ । अन्य कुनै पनि बैंकमा खाता नहुने ग्राहकहरुले सरल प्रक्रियाबाट बैंकको जुनसुकै शाखाबाट यो खाता खोल्न सक्नेछन् । यो योजना अन्तर्गत खोलिने प्रत्येक खातामा बैंकले रु १०० जम्मा गर्नुका साथै निशुल्क चेकबुक समेत उपलब्ध गराउँदै आएको छ । त्यस्तै कर्णाली प्रदेशमा बालिकाहरुको वित्तीय सुरक्षाका लागि प्रदेश सरकारद्वारा सञ्चालित “बैंक खाता छोरीको, सुरक्षा जीवनभरीको” कार्यक्रमलाई सहयोग पुऱ्याउने हेतुले **सुनौलो कर्णाली बचत खाता** सञ्चालनमा ल्याएको छ । यस खाता अन्तर्गत सो प्रदेशका प्रत्येक नवजात बालिकाहरुको बचत खाता खोली बैंकको तर्फबाट रु १,००० योगदान गरिँदै आइएको छ ।

बैंकका ग्राहकहरुको स्वस्थ जीवनशैलीतर्फ प्रोत्साहित गर्ने उद्देश्यले **लक्ष्मी आरोग्य** नामक स्वास्थ्य र आरोग्य सम्बन्धी कार्यक्रमको सुरुवात गरेको छ । लक्ष्मी बैंकमा खाता हुने सम्पूर्ण ग्राहकहरु समावेश हुन सक्ने यस योजना अन्तर्गत ग्राहकहरुले काठमाडौँ उपत्यका लगायत अन्य विभिन्न शहरका ख्यातिप्राप्त अस्पताल तथा स्वास्थ्य संस्थाहरुको सेवामा विशेष छुट प्राप्त गर्न सक्नेछन् ।

बैंकका संस्थागत ग्राहकहरुलाई विद्युतीय माध्यमबाट रकमान्तर, राजश्व भुक्तानी लगायतका सेवा प्रदान गर्ने उद्देश्यले नेपाल क्लियरिंग हाउस लिमिटेडसँगको सहकार्यमा **Corporate Pay** सुविधा सञ्चालनमा ल्याएको छ ।

(ड) अन्य

- बैंकको पूँजी परिचालनको दायरालाई फराकिलो बनाउँदै पूँजीकोष सुदृढ बनाउने उद्देश्यले बैंकले चालु आर्थिक वर्ष मा २ अर्ब रुपैया बराबरको १० वर्ष अवधिको ८.५ प्रतिशत लक्ष्मी बैंक ऋणपत्र, २०८८ जारी गरेको छ ।
- बैंकको आन्तरिक सञ्चालन पद्धतिलाई छरितो बनाउनका लागि Business Process Re-engineering (BPR) तथा Digitization तथा Automation तर्फ विशेष ध्यान पुऱ्याउँदै विभिन्न प्रविधिहरु उपयोगमा ल्याइएको छ । यसै सिलसिलामा नियमित प्रकृतिका कार्यहरुलाई स्वचालित प्रविधिमा लग्दै समय र लागत कम गर्नुका साथै थप छरितो कार्यसम्पादन गर्ने उद्देश्यले अत्याधुनिक प्रविधिमा आधारित **Robotic Process Automation (RPA)** अपनाउन सुरु गरेको छ । यस प्रविधिबाट सफ्टवेयर रोबोट (बोट) ले विभिन्न डिजिटल प्रणालीसँग सूचना आदानप्रदान गर्ने, सूचना प्रशोधन गर्ने लगायतका कार्यहरु सहजताका साथ सम्पन्न गर्न सक्दछ ।
- कोभिड-१९ महामारीका क्रममा लागू गरिएको निषेधाज्ञाको क्रममा बैंकका कर्मचारीहरुले रिमोट प्रविधिको अत्याधिक प्रयोगबाट कार्य सम्पादन गरेको परिप्रेक्ष्यमा सूचनाहरुको सहज आदानप्रदान तथा अभिलेख गर्न सहयोग पुग्ने गरी **Orange Cloud** नामक बैंकको आफ्नै क्लाउड सञ्चालनमा ल्याएको छ ।

- आयात-निर्यात लगायत अन्तराष्ट्रिय व्यापारका लागि छुट्टै ट्रेड अपरेशन्स शाखाबाट विशिष्टकृत सेवा प्रदान गर्दै आएको बैंकले एशियाली विकास बैंकको ट्रेड फाइनेन्स कार्यक्रमबाट सन् २०२० र २०२१ मा लगातार दुई वर्ष **Leading Partner Bank in Nepal** को सम्मान प्राप्त गरेको छ ।
- बैंकले डिजिटल रकम ट्रान्सफर तथा भुक्तानी सेवालार्ई अझ विस्तार गर्दै ग्राहकहरूको सुविधाका लागि Connect IPS, Fonepay, eSewa, nPay, Khalti, CellPay लगायतका भुक्तानी सेवा प्रदायकहरूसँग साभेदारी गर्दै आएको छ ।
- बैंकले लक्ष्मी लघुवित्त वित्तिय संस्थासँगको संयुक्त लगानीमा खरिद गरेको काठमाडौं महाराजगञ्जस्थित भवनलाई Operations Center का रूपमा प्रयोगमा ल्याई IT तथा Centralized Operations सम्बन्धित Department हरु सञ्चालन गरिरहेको छ ।
- बैंकको बढ्दो आकार र कर्मचारी संख्यालाई ध्यानमा राखी केन्द्रिय कार्यालयका केही विभागहरू स्थानान्तरण हुने गरी हात्तीसार काठमाडौंमा घर-जग्गा खरिदको प्रकृया अगाडि बढाएको छ । साथै न्युरोड विजनेश सेन्टरबाट सम्पूर्ण विस्तारित बैकिङ्ग सेवा प्रदान गर्ने उद्देश्यले खरिद गरेको काठमाडौं, न्युरोडमा रहेको १० आना २ पैसा १ दाम क्षेत्रफलको जग्गामा भवन निर्माणका लागि डिजाइनिंग तथा स्वीकृतिको प्रकृया अघि बढाएको छ ।
- Merger/ Acquisition को माध्यमबाट बैंकलाई अझ सबल र सुदृढ बनाउने उद्देश्यसहित बैंकले सम्भावनाको अध्ययन गरी अन्य उपयुक्त बैंक तथा वित्तीय संस्थासँग सहमतिको पहल जारी राखेको छ । यस सम्बन्धमा भविष्यमा कुनै ठोस निष्कर्षमा पुगिएमा शेरधनी महानुभावहरूलाई जानकारी गराइने छ ।

२. राष्ट्रिय तथा अन्तराष्ट्रिय परिस्थितिबाट बैंकको कारोबारलाई कुनै असर पारेको भए सो असर:

कोभिड-१९ महामारीका कारण सिर्जित विषम परिस्थितिका बावजुत बैंकले आफ्नो कारोबार विस्तार गर्दै वासलातको आकारमा समेत उल्लेख्य विस्तार गर्न सफल भएको छ । ग्राहकसँगको दिगो सम्बन्धलाई ध्यानमा राखी बैंकले महामारीबाट प्रभावित व्यवसायीहरूलाई आर्थिक भार पर्न नदिन यथासम्भव सहूलियत प्रदान गरेको छ । साथै चुनौतिपूर्ण समयमा पनि ग्राहकहरूलाई सरल वित्तीय सेवा प्रदान गर्न सम्भव होस भन्ने उद्देश्यले कर्मचारीको स्वास्थ्य तथा सुरक्षामा उचित ध्यान पुऱ्याउँदै आवश्यक उपायहरू अवलम्बन गर्दै व्यवसाय सञ्चालन गर्दै आएको छ । यद्यपि महामारीको प्रभाव विस्तारै कम हुँदै जाँदा अर्थतन्त्रलाई चलायमान राख्न थप कर्जाको माग सिर्जना भएको परिस्थितिमा तरलता अभावको कारण सो माग पूर्ति गर्न चुनौतिपूर्ण हुँदै गएको छ । एकातिर आर्थिक पुनरुत्थानको लागि व्यवसायीहरूलाई राहत प्रदान गर्दै जानुपर्ने आवश्यकता तथा अर्कोतर्फ चुनौतिपूर्ण अवस्थाको सामना गर्न सुरक्षा तथा प्रविधिमा थप लगानी गर्नुपर्ने परिस्थितिका बीच बैंकको आयमा केही असर भने पर्न गएको छ । कोभिड-१९ को उल्लिखित असरहरूका कारण वासलात तथा मुनाफामा लक्ष्यअनुरूप वृद्धि हासिल गर्न सकिएन ।

यद्यपि महामारीको समयमा आवतजावतको समस्यालाई ध्यानमा राखी बैंकले ल्याएका विद्युतीय बैकिंग सेवाको प्रयोग भने उत्साहजनक रूपमा बढ्न गएको छ । यसले आधुनिक प्रविधिको प्रयोगबाट ग्राहकलाई सहज र सरल बैकिंग सेवा प्रवाह गर्ने बैंकको उद्देश्यलाई थप बल प्रदान गरेको छ भने आगामी दिनहरूमा यस्ता सेवा विस्तार गर्न समेत बैंकलाई दिशा प्रदान गरेको छ ।



अकल्पनीय रूपमा देखा परेको महामारीका कारण उत्पन्न परिस्थितिबाट आर्थिक क्षेत्रमा दूरगामी असर पर्ने कुरा नकार्न सकिदैन । यसबाट उत्पन्न थप जोखिमहरूलाई न्यूनिकरण गर्दै कारोबार सुचारु राखी लगानीकर्तालाई समुचित प्रतिफल दिनु आगामी दिनमा अझ चुनौतिपूर्ण देखिन्छ । यी चुनौतिको सामना गर्दै सरकार, व्यापारी-व्यवसायी, ग्राहकवर्ग, नियामक निकाय लगायत सम्पूर्ण सरोकारवालाहरूको सहयोग प्राप्त भई आगामी वर्षहरूमा बैंकले सोचे अनुकुल सफलता हासिल गर्नेछ भन्ने हामीले विश्वास लिएका छौं ।

३. प्रतिवेदन तयार भएको मिति सम्म चालू वर्षको उपलब्धि र भविष्यमा गर्नुपर्ने कुराको सम्बन्धमा सञ्चालक समितिको धारणा:

(क) प्रतिवेदन तयार हुने मितिसम्म बैंकको कारोबार स्थिति:

यस आर्थिक वर्षको कात्तिक महिनासम्म बैंकको कारोबारको स्थिति निम्न बमोजिम रहेको छ ।

सि.नं.	शिर्षक	रकम (रु)
१.	निक्षेप	१२५.२१ अर्ब
२.	कर्जा	१२१.४१ अर्ब
३.	लगानी	२०.६७ अर्ब
४.	सञ्चालन मुनाफा	८६.९३ करोड

(ख) बैंकको उन्नतिको लागि भविष्यमा गर्नु पर्ने कुराको योजनाका सम्बन्धमा सञ्चालक समितिको धारणा देहाय बमोजिम रहेको छ:

- बैंकको आन्तरिक नियन्त्रण प्रणालीलाई अझ सुदृढ बनाउन सञ्चालक स्तरिय जोखिम व्यवस्थापन समिति अन्तर्गत जोखिम व्यवस्थापनलाई अझ प्रभावकारी गर्दै लैजाने,
- बैंकले आफ्नो शाखा सञ्जाल र एटिएम लगायतका आधुनिक विद्युतीय बैंकिङ्ग सेवा तथा सुविधाहरूको क्रमिक रूपमा विस्तार गर्ने,
- कर्जा, निक्षेप तथा अन्य सुविधाको लागि नयाँ सेवाहरूको सुरुवात गरी Customer Base मा विविधता ल्याउने,
- Digital Channel मार्फत आधुनिक बैंकिङ्ग सेवाहरूको गुणस्तर बृद्धि गरी नयाँ सेवाहरूको सुरुवात गर्ने र सञ्जालको विस्तार गर्ने,
- बैंकले तयार गरेको पूर्वाधार र सेवाहरूलाई अधिकांश सेवाग्राहीहरू माझ बृहत रूपले विस्तार गर्ने,
- सञ्चालन खर्चमा मितव्ययीता अपनाई खर्च नियन्त्रणका लागि आवश्यक उपायहरूको अवलम्बन गर्ने,
- सहायक कम्पनी लक्ष्मी क्यापिटल मार्केट लिमिटेड मार्फत म्यूचुअल फण्ड निष्काशन तथा डिपोजिटरीको काम लाई निरन्तरता दिने,
- लक्ष्मी लघुवित्त वित्तीय संस्था लिमिटेड मार्फत लघु वित्त कार्यक्रमलाई सशक्त ढंगले निरन्तरता दिने,
- अन्य कुनै बैंक तथा वित्तीय संस्था सँग गाभ्ने (Merger) वा बैंकले अन्य कुनै बैंक वा वित्तीय संस्थालाई प्राप्ती (Acquisition) गर्ने सम्भावनाको अध्ययन गरी उपयुक्त देखिएमा आवश्यक प्रक्रिया अवलम्बन गर्ने,
- प्राकृतिक प्रकोप, महामारी लगायतका घटनाहरूले वित्तीय प्रणालीको व्यवसायिक निरन्तरतामा पार्न सक्ने प्रतिकूल असरलाई न्यूनिकरण गर्न Business Continuity Plan (BCP) तथा Disaster Recovery Plan (DRP) लाई अझ सशक्त बनाउन समायनुकूल परिमार्जन गर्दै जाने,
- सुचना प्रविधिको माध्यमबाट बैंकिङ्ग सेवा सञ्चालन गर्दा आइपर्ने जोखिम न्यूनिकरणका लागि अन्तराष्ट्रिय मापदण्ड बमोजिमको Information System लागू गरी थप मजबुत बनाउने,
- बैंकको सञ्चालन तथा ग्राहक सेवालार्ई चुस्त दुरुस्त बनाउन आन्तरिक कार्यप्रणालीलाई automation गर्दै लैजाने,

- AML/KYC सम्बन्धी नीतिलाई प्राथमिकताका साथ लागू गरी कर्मचारीलाई सो सम्बन्धमा दक्ष बनाउन तथा आवश्यक नियन्त्रण प्रणालीलाई मजबुत बनाउन थप व्यवस्थाहरु गर्ने,
- वित्तीय क्षेत्रमा लगानी तथा विभिन्न वित्तीय उपकरणहरुको माध्यमबाट वित्तीय सेवाको दायरालाई अभि विस्तार गर्ने,
- आफ्ना कर्मचारीको दक्षता अभिवृद्धि गर्न कर्मचारी विकासका कार्यक्रमहरुलाई निरन्तरता दिने,
- बैंकको व्यवसायलाई वित्तीय क्षेत्रको विभिन्न आयामहरुमा विस्तार गर्नका लागि बैंकले आफै वा सहायक कम्पनीमार्फत विमा, धितोपत्र व्यवसाय, लगानी व्यवसाय लगायत विविध वित्तीय सेवाहरु प्रदान गर्ने ।
- बैंकको व्यवसायलाई थप विस्तार र विविधिकरण गर्न सम्भाव्य आयामहरुको पहिचान गर्न बैंक आफैले वा अन्य उपयुक्त संस्थासँगको साझेदारीमा अनुसन्धान तथा विकास इकाई सञ्चालन गर्ने ।
- जलवायु परिवर्तनका कारण व्यवसायमा पर्न सक्ने असर तथा तिनको न्युनिकरण सम्बन्धमा आवश्यक अध्ययन तथा छलफल सुरु गर्ने ।
- बैंकको केन्द्रिय कार्यालय सञ्चालनका लागि उपयुक्त स्थान पहिचान गरी खरिद/निर्माण गर्ने ।

४. **बैंकको औद्योगिक वा व्यावसायिक सम्बन्ध:** बैंकले राष्ट्रिय तथा अन्तर्राष्ट्रिय सरकारी तथा गैर सरकारी संघसंगठन, कम्पनी, व्यक्ति र संघ संस्थाहरु, तथा अन्य सवै सरोकारवालाहरूसँग सुमधुर व्यवसायिक सम्बन्ध कायम राखेको र बैंकको औद्योगिक तथा व्यवसायिक सम्बन्ध समाजका सवै तहमा पारदर्शी र सौहार्दपूर्ण रहेको र यसलाई निरन्तरता दिइने छ ।

(क) ग्राहक सम्बन्ध

कारोबारभन्दा ग्राहकसँगको सम्बन्धलाई सदैव उच्च प्राथमिकता दिँदै ग्राहकहरूसँग दिगो सम्बन्ध कायम राख्ने बैंकको नीति रहँदै आएको छ । बैंकले आवश्यकता अनुरूप नियमित बैंकिंग सेवाको साथसाथै ग्राहकलाई वित्तीय परामर्श दिने तथा वित्तीय समस्या समाधान गर्न सहयोग पुर्याउँदै आएको छ । यसै सिलसिलामा ग्राहकहरुको सन्तुष्टिलाई ध्यानमा राख्दै बैंकको सेवाप्रति ग्राहकको जिज्ञासा, प्रतिक्रिया, सुझाव तथा गुनासोहरुको शिघ्र तथा उचित सम्बोधनका लागि विशिष्टकृत **Customer Care Center** स्थापना गरिएको छ । यसका अतिरिक्त ग्राहकहरुको गुनासो तथा उजुरी सुन्न तथा सो उपर आवश्यक कारवाहीको व्यवस्था गर्न केन्द्रिय तहमा प्रमुख सञ्चालन अधिकृत तथा शाखाहरुमा सम्बन्धित शाखा प्रमुखलाई गुनासो सुन्ने अधिकारीका रूपमा तोकिएको छ । आर्थिक वर्ष २०७७/७८ मा बैंकको सेवासम्बन्धमा ग्राहकहरुबाट प्राप्त गुनासो र उजुरी तथा सो उपर भएको कारवाहीको विवरण निम्न बमोजिम रहेको छ :

गुनासोको प्रकार	प्राप्त गुनासो संख्या	निरुपण भएको गुनासो संख्या	निरुपण हुन बाँकी गुनासो संख्या
प्राविधिक कारणले कारोबार हुन नसकेको गुनासो	६,४६५	६,०३२	४३३
सेवा गुणस्तर सम्बन्धी गुनासो	८८	८६	२
कर्मचारी व्यवहार सम्बन्धी गुनासो	११	११	-
अन्य	७४७	७३५	१२
जम्मा	७,३११	६,८६४	४४७

(ख) मानव संशाधन

बैंकका कर्मचारीको स्तर वृद्धिका लागि आवश्यक आन्तरिक प्रशिक्षणहरु दिने, बाह्य प्रशिक्षणमा सहभागी गराउने लगायतका कार्यलाई यस बर्ष पनि निरन्तरता दिइएको छ । यसका लागि बैंकले देशभित्र तथा बाहिरका विभिन्न संस्थाहरूसँग समन्वय गर्नुका साथै अनुभवी तथा सम्बन्धित क्षेत्रका विज्ञ कर्मचारीहरुलाई नै विविध विषयका प्रशिक्षकका रूपमा विकास गर्ने कार्यलाई समेत प्राथमिकतामा राखेको छ । साथै सूचना प्रविधिको बढ्दो प्रयोगवीच कर्मचारीहरुलाई LinkedIn Learning, Intuition जस्ता Digital Learning Platform का साथसाथै भर्चुअल प्रविधिबाटै अन्य आन्तरिक तथा बाह्य प्रशिक्षण समेत प्रदान गर्दै आएको छ । समीक्षा बर्षमा विभिन्न इकाई सम्बन्धी ४९ वटा आन्तरिक प्रशिक्षण कार्यक्रम भएकोमा जम्मा २३३७ प्रशिक्षार्थीहरुले सो तालीम प्राप्त गरेका छन् भने ४० वटा बाह्य तालिमबाट १५३ प्रशिक्षार्थीहरुले दक्षता अभिवृद्धि गरेका छन् ।



। हालको प्रतिस्पर्धात्मक वातावरणमा कर्मचारीको मनोबल उच्च राख्न पुरस्कारको व्यवस्था, वार्षिक कार्य सम्पादन मूल्यांकन गर्ने परिपाटीलाई निरन्तरता दिईएको छ । यसका अतिरिक्त बैंक सदैव योग्य, दक्ष, लगनशील तथा इमान्दार कर्मचारीहरू नियुक्ति गर्ने र त्यस्ता योग्य कर्मचारीलाई बैंकको सेवामा कायमै राख्न उत्प्रेरित गर्न प्रतिबद्ध छ । यसका लागि कर्मचारीबीच स्वस्थ पारस्परिक सम्बन्धको विकास गर्ने, बैंकका विभिन्न गतिविधिमा कर्मचारीहरूबाट रचनात्मक सुझाव संकलन गर्नेलगायत उद्देश्यसहित विभिन्न कार्यक्रमहरू सञ्चालन गर्दै आएको छ । यसै सिलसिलामा बैंकले आफ्ना कर्मचारीहरूको संचार तथा नेतृत्व क्षमता अभिवृद्धिका लागि विश्वभर १४९ देशमा ३००,००० भन्दा बढी सदस्य रहेको अन्तराष्ट्रिय रुपमा ख्यातिप्राप्त Toastmasters International को आबद्धतामा Laxmi Bank Toastmasters Club को संचालन गरिरहनुका साथै साथै काठमाडौं उपत्यका बाहिरका कर्मचारीहरू समेत सम्बन्धित स्थानमा रहेका Toastmasters Club मा संलग्न हुन प्रोत्साहित गरेको छ । यसै आर्थिक वर्षबाट बैंकले आफ्ना कर्मचारीहरूलाई योगदानमा आधारित सामाजिक सुरक्षा योजनामा समावेश गराएको छ ।

(ग) संस्थागत सामाजिक उत्तरदायित्व

संस्थागत सामाजिक उत्तरदायित्व कार्यक्रम अन्तर्गत बैंकले वातावरण संरक्षण, नविकरणिय उर्जा प्रवर्द्धन, वित्तीय साक्षरता, विपन्न तथा पिछडिएका वर्गको शिक्षा, स्वास्थ्य तथा जिवनस्तर उत्थान लगायत समाजका विभिन्न क्षेत्रहरूमा सहयोगमूलक गतिविधि सञ्चालन गर्दै आएको छ । साथै बैंकको कर्मचारीहरूद्वारा सञ्चालित "लक्ष्मी निश्चार्थ पहल" (Laxmi Cares) नामक सामाजिक संस्था मार्फत समाजका विभिन्न क्षेत्रमा सहकार्य गर्ने र संस्थाले विभिन्न कार्यक्रमको आयोजना गरी प्राप्त गरेको रकम विविध क्षेत्रमा सहयोगार्थ प्रदान गर्ने गरेको छ ।

बैंकले आफ्नो संस्थागत सामाजिक उत्तरदायित्व कार्यक्रमलाई व्यवस्थित तथा प्रभावकारी रुपमा सञ्चालन गर्न "संस्थागत सामाजिक उत्तरदायित्व कार्यविधि, २०७५" बनाई लागू गरेको छ । आ.व. २०७७/७८ मा नेपाल राष्ट्र बैंकले तोकेबमोजिम संस्थागत सामाजिक उत्तरदायित्वका लागि रु १ करोड २३ लाख रकम खर्च भएको छ । यसका अतिरिक्त आ.व. २०७७/७८ को मुनाफाबाट आ.व. २०७८/७९ मा संस्थागत सामाजिक उत्तरदायित्वका कार्यक्रममा प्रयोग हुने गरी खुद मुनाफाको १ प्रतिशत रकम संस्थागत सामाजिक उत्तरदायित्व कोषमा सारिएको छ । आ.व. २०७७/७८ मा बैंकले आफैँ तथा Laxmi Cares मार्फत गरेका मुख्य सामाजिक कार्यहरूको विवरण निम्न बमोजिम रहेको छ :

- कोभिड - १९ महामारी को रोकथाम, उपचार तथा राहतका लागि विभिन्न अस्पताल, स्वास्थ्य संस्था तथा निकायहरूलाई स्वास्थ्य उपकरण तथा सामग्रीहरू प्रदान
- वित्तीय साक्षरता अभियान अन्तर्गत जनचेतनामूलक वृत्तचित्र निर्माण तथा प्रसारण,
- वित्तीय साक्षरता क्यालेन्डर छपाइ तथा वितरण,
- नेपाल प्रकृति संरक्षण कोषसँगको सहकार्यमा सदर चिडियाखानाका लागि प्रवेश टिकट छपाईमा सहयोग,
- ग्रामीण क्षेत्रका विद्यार्थीहरूको शिक्षामा समर्पित Teach for Nepal लाई आर्थिक सहयोग प्रदान,
- कर्णाली प्रदेशमा "सुनौलो कर्णाली बचत" अभियान अन्तर्गत बचत खाता खोल्ने बालिकाहरूको खातामा रु १,००० रुपैया का दरले निक्षेप सहयोग प्रदान,
- मकवानपुर जिल्लाको दुर्गम क्षेत्रमा प्रजनन केन्द्र (Birth Center) स्थापनाको लागि आर्थिक सहयोग प्रदान,
- विश्व मुद्रा सप्ताह (Global Money Week) को उपलक्ष्यमा विभिन्न विद्यालयहरूमा अध्ययनरत विद्यार्थीहरूलाई वित्तीय साक्षरता सम्बन्धी कक्षा सञ्चालन तथा खुत्रुके वितरण,
- कृषि क्षेत्रमा अनुसन्धानका लागि कृषि तथा वनविज्ञान विश्वविद्यालयमार्फत अनुदान प्रदान,
- काठमाडौंस्थित नवआदर्श माध्यमिक विद्यालयका विद्यार्थीहरूलाई खाजा खुवाउने कार्यका लागि आर्थिक सहयोग प्रदान,
- बाढी-पहिरो लगायतका प्राकृतिक प्रकोपबाट प्रभावितहरूलाई राहत सामग्री वितरण,
- आर्थिक रुपले विपन्न तथा जेहेन्दार छात्र-छात्राहरूलाई विभिन्न शैक्षिक संस्थाहरूमा पठनपाठनको व्यवस्था गर्न छात्रवृत्ति प्रदान,

- विभिन्न सरकारी तथा गैर-सरकारी संस्थाहरूको सहकार्यमा विभिन्न स्थानमा वृक्षरोपण कार्यक्रम,
- विभिन्न सांस्कृतिक कार्यक्रम, खेलकुद लगायत सामाजिक तथा जनचेतनामूलक कार्यक्रमका लागि आर्थिक सहयोग,
- विभिन्न सामुदायिक अस्पताल, शैक्षिक संस्था तथा अन्य संघसंस्थाहरूलाई आर्थिक तथा भौतिक सहयोग प्रदान ।

५. सञ्चालक समितिमा भएको हेरफेर र सो को कारण :

बैंकको सञ्चालक समितिमा सर्वसाधारण शेयरधनीको प्रतिनिधित्व गर्नुहुने दुई जना सञ्चालकहरूको पदावधि सकिएकोमा मिति २०७७ पौष २८ गते सम्पन्न बीसौं वार्षिक साधारण सभाबाट श्रीमति स्वाति रंगटा तथा श्री विश्वकरण जैन पुनः नियुक्त हुनु भएको छ ।

साथै बैंकको सञ्चालक समितिमा संस्थापक शेयरधनीको प्रतिनिधित्व गर्ने एक जना सञ्चालकको रिक्त रहेको स्थानमा २०७७ पौष २८ गते डा. मनिष थापा नियुक्त हुनुभएको छ । सो नियुक्तिलाई बैंकको बीसौं वार्षिक साधारण सभाले अनुमोदन गरेको छ ।

६. कारोबारलाई असर पार्ने मुख्य कुराहरु:

बैंकको कारोबारलाई असर पार्ने मुख्य कुराहरु देहाय बमोजिम छन्:

- मौद्रिक बजारमा तरलताको उतार चढावका कारण बैंकमा हुन सक्ने असर ।
- बढ्दो सञ्चालन लागत तथा सञ्चालन जोखिमबाट पर्न सक्ने असर ।
- कर्जाबाहेको क्षेत्रको लगानीमा उचित प्रतिफल प्राप्त हुन नसकी हुने असर ।
- कोभिड-१९ लगायतका कारणहरूबाट उत्पन्न हुने अर्थतन्त्रको उतारचढावबाट जोखिम सम्पत्तिको गुणस्तर कायम राख्न तथा कर्जाको नियमित भुक्तानीमा हुने कठिनाइ ।
- नियमन निकायहरूबाट समय समयमा परिवर्तन हुने नीति नियम ।
- मुद्रास्फृतिका कारण बजार मूल्यमा पर्ने असरहरु ।
- पूँजी बजारमा आउन सक्ने उतार चढावबाट हुन सक्ने जोखिमहरु ।
- सूचना प्रविधिको प्रयोग बाट उत्पन्न हुने जोखिम । (Cyber Security)
- प्राकृतिक प्रकोप तथा स्वास्थ्यजन्य महामारीबाट उत्पन्न हुने प्रतिकूल अवस्थाहरु ।
- राजनीतिक अस्थिरताका कारण अर्थतन्त्रमा पर्ने प्रभावबाट पर्ने प्रतिकूल असरहरु ।
- भूराजनीतिक समस्याका कारण उत्पन्न हुने आर्थिक प्रतिकूलताबाट पर्ने असरहरु ।
- जलवायु परिवर्तनका कारण जलविद्युत, कृषि क्षेत्रमा पर्न जाने प्रतिकूल असरहरु ।

७. लेखापरीक्षण प्रतिवेदनमा कुनै कैफियत उल्लेख भएको भए सो उपर सञ्चालक समितिको प्रतिक्रिया:

लेखापरीक्षण प्रतिवेदनमा भएको अधिकांश कैफियतहरु सुधार भई बाँकी सुधारका क्रममा रहेका छन् ।

८. लाभांश बाँडफाँड गर्न सिफारिस गरिएको रकम:

बैंकको मिति २०७८ कात्तिक २५ गते बसेको सञ्चालक समितिको २४९औं बैठकले आ.व. २०७७/७८ सम्मको सञ्चित मुनाफाबाट हालको शेयर पूँजीको ८% बोनस शेयर र ३.५% नगद लाभांश (बोनस शेयरमा लाग्ने कर प्रयोजनका लागि समेत) वितरण गर्ने प्रस्ताव पारित गरेको छ ।

सिफारिस गरिएको बोनस शेयर तथा नगद लाभांश यसै साधारण सभाबाट परित हुने हामीले विश्वास लिएका छौं ।



९. शेर जफत भएको भए जफत भएको शेर संख्या, त्यस्तो शेरको अङ्कित मूल्य, त्यस्तो शेर जफत हुनुभन्दा अगावै सो बापत बैंकले प्राप्त गरेको जम्मा रकम र त्यस्तो शेर जफत भएपछि सो शेर बिक्री गरी बैंकले प्राप्त गरेको रकम तथा जफत भएको शेर बापत रकम फिर्ता गरेको भए सो को विवरण:
समीक्षा वर्षमा बैंकले कुनै शेर जफत गरेको छैन ।
१०. विगत आर्थिक बर्षमा बैंक र यसको सहायक कम्पनीको कारोवारको प्रगति र सो आर्थिक बर्षको अन्त्यमा रहेको स्थितिको पुनरावलोकन:
बैंकले विगत आर्थिक बर्षमा गरेको प्रगति सम्बन्धमा माथि उल्लेख भईसकेको छ । बैंकले लक्ष्मी क्यापिटल मार्केट लिमिटेड मार्फत म्यूचुअल फण्ड योजनाहरू सञ्चालन गरेको छ । यसका साथसाथै बैंकको सहायक कम्पनी लक्ष्मी लघुवित्त वित्तीय संस्था लिमिटेड मार्फत लघुवित्त कारोवार सुचारु रहेको छ । सहायक कम्पनीहरू समेतको एकीकृत आर्थिक विवरण यसै प्रतिवेदन साथ पेश भएको समेत छ ।
११. बैंक तथा त्यसको सहायक कम्पनीले आर्थिक बर्षमा सम्पन्न गरेको प्रमुख कारोवारहरू र सो अवधिमा बैंकको कारोवारमा आएको कुनै महत्वपूर्ण परिवर्तन:
बैंक तथा यसको सहायक कम्पनीहरूको प्रमुख कारोवारहरू र कारोवारमा आएको महत्वपूर्ण परिवर्तन सम्बन्धमा माथि उल्लेख गरि सकिएको छ ।
१२. विगत आर्थिक बर्षमा बैंकको आधारभूत शेरधनीहरूले बैंकलाई उपलब्ध गराएको जानकारी:
समीक्षा अवधिमा बैंकलाई आधारभूत शेरधनीहरूबाट कुनै जानकारी उपलब्ध गराईएको छैन ।
१३. विगत आर्थिक बर्षमा बैंकका सञ्चालक तथा पदाधिकारीहरूले लिएको शेरको स्वामित्वको विवरण र बैंकको शेर कारोवारमा निजहरू संलग्न भएको भए सो सम्बन्धमा निजहरूबाट बैंकले प्राप्त गरेको जानकारी:
बैंकको सञ्चालक तथा पदाधिकारीहरू शेर कारोवारमा संलग्न भएको अन्य कुनै विवरण प्राप्त भएको छैन ।
१४. विगत आर्थिक बर्षमा बैंकसंग सम्बन्धित सम्भौताहरूमा कुनै सञ्चालक तथा निजको नजिकको नातेदारको व्यक्तिगत स्वार्थको बारेमा उपलब्ध गराईएको जानकारीको व्यहोरा:
विगत आर्थिक बर्षमा बैंकसंग सम्बन्धित सम्भौताहरूमा कुनै सञ्चालक तथा निजको नजिकको नातेदारको व्यक्तिगत स्वार्थको बारेमा जानकारी प्राप्त भएको छैन ।
१५. बैंकले आफ्नो शेर आफैले खरिद गरेको भए त्यसरी आफ्नो शेर खरिद गर्नुको कारण, त्यस्तो शेरको संख्या र अङ्कित मूल्य तथा त्यसरी शेर खरिद गरे बापत बैंकले भुक्तानी गरेको रकम :
हालसम्म यस बैंकले आफ्नो शेर आफैले खरिद गरेको छैन ।
१६. आन्तरिक नियन्त्रण प्रणाली भए वा नभएको र भएको भए सो को विस्तृत विवरण:
बैंकले आन्तरिक नियन्त्रण प्रणालीलाई सशक्त बनाउन सञ्चालक स्तरीय जोखिम व्यवस्थापन समिति तथा जोखिम व्यवस्थापन ईकाई मार्फत प्रभावकारी ढंगले जोखिम व्यवस्थापन एवं आन्तरिक नियन्त्रण प्रणालीलाई अभू प्रभावकारी बनाएको छ । यसको अतिरिक्त सञ्चालक स्तरीय लेखापरीक्षण समितिको मातहतमा आन्तरिक लेखापरीक्षण विभाग मार्फत आन्तरिक लेखापरीक्षणको कार्यलाई समेत निरन्तरता दिएको छ । त्यसै गरी सञ्चालन, कर्जा, सूचनाप्रविधि तथा बजार जोखिमको लागि छुट्टा छुट्टै विभाग खडा गरी पर्याप्त नीतिगत व्यवस्थाहरू सहित जोखिम व्यवस्थापन गर्दै आएको छ ।

१७. विगत आर्थिक वर्षको कूल व्यवस्थापन खर्चको विवरण:

गत आर्थिक वर्षमा यस बैंकको कूल व्यवस्थापन खर्च देहाय वमोजिम रहेको जानकारी गराउदछौं ।

व्यवस्थापन खर्चको विवरण	रकम (रु हजारमा)
कर्मचारी खर्च	१५,७३,५८६
कार्यालय सञ्चालन खर्च	८,७१,४२२
कुल व्यवस्थापन खर्च	२४,४५,००८

१८. लेखापरीक्षण समितिका सदस्यहरूको नामावली, निजहरूले प्राप्त गरेको पारिश्रमिक, भत्ता तथा सुविधा, सो समितिले गरेको काम कारवाहीको विवरण र सो समितिले कुनै सुझाव दिएको भए सो को विवरण:

बैंकमा सञ्चालक समितिका सदस्य श्रीमति विद्या बस्न्यात संयोजक र श्री दिनेश पौडेल सदस्य रहनुभएको लेखा परीक्षण समिति रहेको छ । उक्त समितिमा आन्तरिक लेखा परीक्षण विभागका प्रमुख श्री मनोहर राज उप्रेती पदेन सदस्य हुनुहुन्छ । लेखापरीक्षण समितिले आफ्नो मातहतमा रहेको आन्तरिक लेखा परीक्षण विभाग मार्फत बैंकको सबै शाखा र विभागहरूको लेखापरीक्षण गरेको छ । लेखापरीक्षणलाई सशक्त बनाउनका लागि लेखापरीक्षण स्तर कायम गर्ने मापदण्डहरू कार्यान्वयनमा ल्याएको र नेपाल राष्ट्र बैंकको निरीक्षण पश्चात दिएका निर्देशनहरूको अध्ययन गरी यसलाई व्यवहारमा लागु गर्दै जाने लगायतका नियमित काम कारवाहीहरू गर्दै आएको छ ।

यस अवधिमा लेखापरीक्षण समितिको जम्मा ६ वटा बैठक बसेको र बैठक भत्ता बापत जम्मा रु. १,८०,०००/- खर्च भएको छ । उक्त समितिका पदेन सदस्यलाई बैठक भत्ताको व्यवस्था गरिएको छैन ।

१९. सञ्चालक, कार्यकारी प्रमुख, बैंकका आधारभूत शेरधनी वा निजको नजिकका नातेदार वा निज संलग्न रहेको फर्म, कम्पनी वा संगठित संस्थाले बैंकलाई कुनै रकम बुझाउन बांकी भए सो कुरा:

यस बैंकका सञ्चालकहरू, कार्यकारी प्रमुख, बैंकका आधारभूत शेरधनीहरू तथा निजहरूका नजिकका नातेदार वा निजहरू संलग्न रहेको फर्म, कम्पनी वा संगठित संस्थाले कुनै रकम बुझाउन बांकी रहेको छैन ।

२०. सञ्चालक, कार्यकारी प्रमुख तथा पदाधिकारीहरूलाई भुक्तानी गरिएको पारिश्रमिक, भत्ता तथा सुविधाको रकम:

सञ्चालकहरूलाई पारिश्रमिकको व्यवस्था गरिएको छैन । सञ्चालक समितिको बैठकमा भाग लिएर वापत प्रति बैठक अध्यक्षलाई रु. १२,०००/- र सञ्चालकलाई रु. १०,०००/- भत्ता उपलब्ध गराइएको छ । यस बाहेक प्रति महिना मोबाइल फोन खर्च सोधभर्ना बापत रु. २,०००/- र बैठक स्थल भन्दा बाहिरका सञ्चालकहरूलाई सञ्चालक/संचालक स्तरीय समितिको बैठकमा भाग लिन आउन जानका लागि भ्रमण खर्च सोधभर्ना उपलब्ध गराइएको छ ।

सञ्चालकहरूलाई प्रदान गरिने बैठक भत्ता तथा मासिक खर्चवापतको सोधभर्ना रकममा समयानुकूल वृद्धि गर्ने प्रस्ताव यसै साधारण सभामा पेश गरिएको छ । सभाबाट सो प्रस्ताव स्वीकृत हुने अपेक्षा गरेका छौं ।

आ.व २०७७/०७८ मा कार्यकारी प्रमुख तथा मुख्य पदाधिकारीहरूको वार्षिक पारिश्रमिक तथा भत्ता निम्न वमोजिम रहेको छ । कार्यकारी प्रमुख तथा कम्पनी सचिवलाई बैठक भत्ताको व्यवस्था गरिएको छैन ।

सि.नं.	पद	उपलब्ध गराइएको कूल पारिश्रमिक तथा भत्ता (रु. हजारमा)
१.	प्रमुख कार्यकारी अधिकृत	११,५१४
२.	अन्य उच्च पदाधिकारीहरू	६७,२९२



यसका अतिरिक्त बैंकका कर्मचारीहरूले कर्मचारी सेवा विनियमावली र कर्मचारी सेवा र शर्तहरू अनुसार अन्य सुविधाहरू पाउँदछन् । कम्पनी सचिवलाई मासिक भत्ताको व्यवस्था गरिएको छ ।

२१. शेयरधनीहरूले बुझिलिन बाँकी रहेको लाभांशको रकम:

बैंकले विभिन्न आर्थिक वर्षहरूमा घोषणा गरेको लाभांश रकम घोषणा भएको मितिले ५ वर्षसम्म पनि सम्बन्धित लगानीकर्ताले बुझि लिन नआएको नगद लाभांश कम्पनी ऐन, २०६३ बमोजिम लगानीकर्ता संरक्षण कोषमा जम्मा गरिएको छ । यसबाहेक २०७८ आषाढ मसान्तमा शेयरधनीहरूले बुझिलिन बाँकी रहेको लाभांश रकम रु ३,९७,६०,६६३.२३ रहेको छ ।

२२. दफा १४१ बमोजिम सम्पत्ति खरिद वा बिक्री गरेको कुराको विवरण: अनुसूची ४.१४ मा उल्लेख भएको ।

२३. दफा १७५ बमोजिम सम्बद्ध कम्पनीबीच भएको कारोबारको विवरण: अनुसूची ४.३३ बुँदा नं. १५ मा उल्लेख भएको ।

२४. धितोपत्र दर्ता तथा निष्काशन नियमावलीको नियम २२ (१) संग सम्बद्ध थप विवरणहरू:

(क) कानूनी कारवाही सम्बन्धी विवरण:

- १) समिक्षा अवधिमा बैंकले वा बैंकको विरुद्ध कुनै मुद्दा दायर भएको भए: बैंकको कारोवारको सिलसिलामा हुने नियमित प्रकृतिका मुद्दा बाहेक अन्य तात्त्विक असर पर्ने मुद्दा दायर नभएको ।
- २) बैंकको संस्थापक वा सञ्चालकले वा संस्थापक वा सञ्चालकको विरुद्धमा प्रचलित नियमको अवज्ञा वा फौजदारी अपराध गरेको सम्बन्धमा बैंकले मुद्दा दायर गरेको वा भएको भए: सो नभएको ।
- ३) कुनै संस्थापक वा सञ्चालक विरुद्ध आर्थिक अपराध गरेको सम्बन्धमा कुनै मुद्दा दायर भएको भए: त्यस्तो कुनै विवरण प्राप्त नभएको ।

(ख) संगठित संस्थाको शेयर कारोवार तथा प्रगतिको विश्लेषण:

- १) धितोपत्र बजारमा भएको बैंकको शेयरको कारोवार सम्बन्धमा व्यवस्थापनको धारणा : धितोपत्र बजार/नेप्सेमा आएको उतार चढाबको असर बैंकको शेयर मूल्यमा पनि पर्नु स्वाभाविक नै हो । समग्र देशको आर्थिक अवस्थामा अझ सुधार हुँदै गएमा शेयर बजारले यथोचित गति लिन सक्ने अवस्था देखिन्छ । यद्यपि बैंकको शेयरको बजार मूल्य र कारोवारको निर्धारण नेपाल स्टक एक्सचेञ्जको खुल्ला बजार प्रक्रियामा निर्भर गर्ने भएकोले यसमा व्यवस्थापनले थप धारणा राख्न सक्ने अवस्था छैन ।
- २) आ.व. २०७७/७८ को प्रत्येक त्रैमासिक अवधिमा बैंकको शेयरको अधिकतम, न्यूनतम र अन्तिम मूल्यका साथै कुल कारोवार शेयर संख्या र कारोवार दिनको विवरण देहाय बमोजिम रहेको छ:

विवरण	आश्विन मसान्त २०७७	पौष मसान्त २०७७	चैत्र मसान्त २०७७	आषाढ मसान्त २०७८
अधिकतम मूल्य	२७०	३२५	३३१	४४७
न्यूनतम मूल्य	२०८	२५२	२६६	२८६
अन्तिम मूल्य	२५४	२८०	३१५	३९५
शेयर कारोवार संख्या	६५,७४,४६,५७६	१,३२,१०,२३,३१०	१,९६,६६,४४,२९०	४,१४,९६,४३,८५७
कारोवार दिन	६४	५८	५९	६५

(ग) **समस्या र चुनौती:**

१) **आन्तरिक:**

- दक्ष जनशक्ति नियुक्त गरी योग्य कर्मचारीहरूलाई बैंकको सेवामा कायमै राख्नु ।
- वृद्धि भईरहेको सञ्चालन खर्च तथा स्थिर खर्च ।
- बढ्दो शाखा तथा डेलिभरी च्यानलका कारण सञ्चालन तथा सूचना प्रविधिसँग सम्बन्धित जोखिम बढ्दै जानु ।

२) **बाह्य:**

- कर्जा तथा लगानीमा उचित प्रतिफल कायम राख्नु तथा समायोचित व्याजदरमा निक्षेप परिचालन गर्नु ।
- व्यवसाय तथा सञ्चालन सम्बन्धमा नियामक व्यवस्थाहरू थप हुँदै जानु ।
- विश्व अर्थतन्त्रको कारण विदेशी विनिमय दरमा उतार चढाव हुनु ।
- प्राकृतिक प्रकोप तथा महामारीका कारण विश्व तथा आन्तरिक अर्थतन्त्रमा नकारात्मक प्रभाव पर्नु ।

३) **रणनीती:**

- Physical and Digital (Phygital) माध्यमबाट चालु सेवाहरूको विस्तारका साथै नयां सेवाहरूको सुरुवात गर्ने ।
- प्रविधिको प्रयोग गरी जोखिम व्यवस्थापनको सुदृढिकरणको गर्ने ।
- लगानीका नयां अवसरहरू खोजी गर्ने ।
- असल बैंकिङ पूर्वाधारहरूलाई सुदृढ गर्ने ।
- सहायक कम्पनीहरूको माध्यमबाट व्यवसायको विविधिकरण गर्ने ।
- Merger and Acquisition को माध्यमबाट वासलातको आकार वृद्धि गर्ने ।

(घ) **संस्थागत सुशासन:**

लक्ष्मी बैंकको सवै कारोवारहरूमा उच्च स्तरको संस्थागत सुशासन, व्यापारिक स्वच्छता र व्यवसायिकतालाई कायम राख्न बैंक कटिबद्ध रहेको र बैंकले प्रचलित कानून तथा पूर्व निर्धारित जोखिम मापदण्डको अधिनमा रही सवै नियमहरूको पूर्ण रुपमा अनुपालन गर्दै आएको छ ।

२५. **कम्पनी ऐन, २०६३ तथा प्रचलित कानून बमोजिम सञ्चालक समितिको प्रतिवेदनमा खुलाउनु पर्ने अन्य कुराहरू:**

शेयरधनी महानुभावहरूको लागि सूचना व्यवस्था:

बैंकले कारोवार सम्बन्धी सूचना आदान प्रदान गर्ने प्रकृतिलाई उच्च प्राथमिकता दिएको छ । यस सन्दर्भमा बैंकले वार्षिक प्रतिवेदन, त्रैमासिक प्रतिवेदन लगायत अन्य बैंकको प्रगति विवरणहरू विभिन्न समाचार माध्यम एवं बैंकको वेबसाइट www.laxmibank.com माफत जानकारी गराउने गरेको छ । बैंकमा समय समयमा लगानीकर्ता तथा व्यक्तिगत रुपमा info@laxmibank.com र अन्य माध्यमबाट आएका विभिन्न जिज्ञासाहरूको उचित निष्कर्ष निकाल्ने उपयुक्त र महत्वपूर्ण थलो वार्षिक साधारण सभा भएकोले सवै शेयरधनी महानुभावहरूलाई सभामा सहभागी भई बैंकको प्रगतिमा छलफल गर्न प्रोत्साहित गरेका छौं ।



लक्ष्मी बैंक लिमिटेड
Laxmi Bank Limited

अन्तमा,

बैंकको प्रगतिको लागि सहयोग, सद्भाव, अमूल्य सुझाव तथा मार्गदर्शन प्रदान गर्नु हुने सम्पूर्ण शेयरधनी महानुभावहरु, नियमनकारी निकायहरु तथा आदरणीय ग्राहकवर्ग तथा लाभग्राही एवं समस्त सरोकारवालाहरु प्रति हार्दिक कृतज्ञता सहित धन्यवाद ज्ञापन गर्दछौं । साथै बैंकलाई यस उचाईमा पुऱ्याउन अथक परिश्रम गर्ने व्यवस्थापन तथा कर्मचारीहरुलाई विशेष धन्यवाद ज्ञापन गर्दछौं ।

धन्यवाद ।

सञ्चालक समितिको तर्फबाट,

रमण नेपाल
अध्यक्ष

स्वाती रुइटा
सञ्चालक

मिति: २०७८/०८/१४ गते

J . B . Rajbhandary & DiBins

CHARTERED ACCOUNTANTS

2nd Floor (North Wing), Sherpa Mall, Durbar Marg
Kathmandu, Nepal, P.O.Box: 23725
Tel: (01) 4247177, (01) 4244971
E-mail : info@jbrdibins.com.np
web : www.jbrdibins.com.np

INDEPENDENT AUDITOR'S REPORT TO THE SHAREHOLDERS OF LAXMI BANK LIMITED

Report on the Audit of the Consolidated Financial Statements

Opinion

We have audited the Consolidated Financial Statements of Laxmi Bank Limited (LBL) and its subsidiaries (collectively referred to as the "Group"), which comprise of the Consolidated Statement of Financial Position as at 31st Ashad 2078 (15th July 2021) and the Consolidated Statement of Profit or Loss (including Statement of Other Comprehensive Income), Consolidated Statement of Changes in Equity and Consolidated Statement of Cash Flows for the year then ended, and Notes to the Consolidated Financial Statements, including a summary of Significant Accounting Policies.

In our opinion, the accompanying Consolidated Financial Statements present fairly, in all material respects, the financial position of the Group as at 31st Ashad 2078 (15th July 2021), its consolidated financial performance and its consolidated cash flows for the year then ended in accordance with Nepal Financial Reporting Standards (NFRS).

Basis for Opinion

We conducted our audit in accordance with Nepal Standard on Auditing (NSAs). Our responsibilities under those standards are further described in the Auditor's responsibilities for the Audit of the Consolidated Financial Statements section of our audit report. We are independent of the Group in accordance with the ICAN's Handbook of Code of Ethics for Professional Accountants, and we have fulfilled our other ethical responsibilities in accordance with the ICAN's Handbook of Code of Ethics for Professional Accountants. We believe that the audit evidence we have obtained is sufficient and appropriate to provide a basis for our opinion.

Emphasis of Matter

We draw attention to the uncertainties as a result of the pandemic Covid-19 which has made a significant impact on the business and financial results of LBL. The management is evaluating the effect of the uncertainties on an ongoing basis with compliance of the circulars and guidelines issued by Nepal Rastra Bank.

Our opinion is not modified in respect of the aforementioned matters.

Key Audit Matters

Key audit matters are those matters that, in our professional judgement, were of most significance in the audit of the consolidated financial statements. These matters were addressed in the context of the audit of the consolidated financial statements as a whole, and in forming our opinion thereon, and we do not provide a separate opinion on these matters. We have determined the matters described below to be the key audit matters to be communicated in our report.

S.N.	Description of Key Audit Matters	How the matter was addressed in our audit
1.	Interest Income Recognition Interest income of LBL is recognized on accrual basis subject to the Interest Income Recognition Guidelines 2019 issued by NRB. The guidelines requires suspension of interest income recognition on accrual basis for loans and advances which are more than 3	Our audit approach included: 1. Obtaining clear understanding of the process of accrual calculations of interest income on loans and advances in the Core Banking Software (CBS) of LBL.



	<p>months in arrears and where the “net realizable value” of security is insufficient to cover payment of principal and accrued interest and for loans and advances where contractual payments of principal and/or interest are more than 12 months in arrears, irrespective of the net realizable value of collateral; In absence of system capability to suspend recognition of income on the basis of overdue status of loans and net realizable value of collateral, manual calculations is required to suspend interest income recognition. This creates risk of improper application of the guidelines and determination of the Net Realizable Value of the collateral. This may, in turn, have effect on recognition of interest income of LBL. Thus, we have considered it as a key audit matter.</p>	<p>2. For net realizable value of collateral on the sample loan files, we relied on the latest available engineer's valuation of the collateral.</p> <p>3. Test check of the interest income accrued in the CBS and booked in the financial statements in line with the Guidelines issued by NRB.</p> <p>Our Results: We considered the interest income recognition to be acceptable.</p>
<p>2.</p>	<p>Valuation of investments at amortized cost and measured at fair value</p> <p>Investment of LBL comprises of investment in government bonds, T- bills, development bonds and investment in quoted and unquoted equity instruments.</p> <p>Valuation of the aforesaid securities has been done in accordance with NAS 39 and NRB Directive no. 8. The investment in the government and NRB bonds and T-bills is recognized at Amortized cost whereas investments in equity instruments, other than those held for trading, is valued at Fair Value through Other Comprehensive Income on the reporting date.</p> <p>The classification of the investments is based on business model adopted by the management, nature of cash flows, complexity of calculations and significance of amount involved in such investments. Thus, we have considered it as a Key Audit Matter in our audit.</p>	<p>Our audit approach included:</p> <ol style="list-style-type: none"> 1. Review of investments of LBL and its valuation in accordance with related NFRS and NRB Directives. 2. Assessment of the business model adopted by the management and the nature of expected cash flow of the investments on the basis of available evidences/circumstances and ensured that classification of investment commensurate with nature of cash flows and management intention of holding the investments. 3. For the valuation of investments at amortized cost, we reviewed the Accrued Interest yet to be collected. 4. For investments valued through OCI, we reviewed the fair value considering the closing price in NEPSE as on the reporting date. <p>Our Results: We considered the valuation of investments at amortized cost and measured at fair value to be acceptable.</p>
<p>3.</p>	<p>Impairment of Loans and Advances</p> <p>LBL measures impairment allowance on loans and advances at the higher of:</p> <ul style="list-style-type: none"> • Amount derived as per the provisions set forth in the Unified Directives issued by Nepal Rastra Bank along with circulars issued for loan loss 	<p>Our audit approach included:</p> <ol style="list-style-type: none"> 1. Review of the overdue status of loans and advances based on data extracted from the system and reports submitted to NRB. 2. Sample credit files were reviewed in regards to utilization of loans and advances for



<p>provisioning; and</p> <ul style="list-style-type: none"> Amount determined as per para 63 of NAS 39 adopting Incurred Loss Model. <p>NRB directives sets provision on loans and advances at prescribed rates based on overdue status of loans and advances as well as utilization status of the facility, status of security, borrower's whereabouts and so on.</p> <p>As per NAS 39, impairment allowance is made on individual impairment basis for loans and advances that are individually significant and collective impairment basis for groups of loans that are not considered individually significant.</p> <p>Hence impairment of loans and advances under incurred loss model requires assessment of future cash flows as well as historical loss experiences of portfolios whereas impairment of loans and advances under NRB norms requires assessment of overdue status of loans and advances and proper utilization of loan for intended purpose. Hence, assessment of availability and accuracy of required data for impairment of loans and advances under incurred loss model as well as NRB provisioning norms is regarded as a key audit matter.</p>	<p>intended purpose by way of scrutiny of financial statements, accounts movement, account turnover and so on.</p> <p>3. Grouping of homogeneous groups of loans was reviewed on the basis of nature and purpose of loans and data of historical loss experience in portfolios were assessed on the basis of loan loss provisions of the defined group in the past.</p> <p>Our Results: We considered the impairment of loans and advances to be acceptable.</p>
<p>4. Information Technology Controls</p> <p>IT controls include recording of transactions, generating reports in compliance with NRB directives and guidelines and other applicable regulations. Hence, LBL's financial and reporting processes are highly dependent on the effective working of Core Banking Software and other allied systems.</p> <p>We have considered this as a key audit matter as any control lapses, validation failures, incorrect input data and wrong extraction of data may result in incorrect reporting to the management, shareholders, regulators and stakeholders.</p>	<p>Our audit approach included:</p> <ol style="list-style-type: none"> Understanding the CBS and other allied systems used by LBL for accounting and reporting purposes. Understanding the process of feeding data in the system and conducting a walkthrough of the extraction of the financial information and statements from the IT systems existing in LBL. Checking of the user requirements for any changes in the regulations/ policy of LBL. Reviewing the reports generated by the system on sample basis. We verified the interest income and expense booking regarding loan and deposit on test basis with the CBS. We have reviewed the IS audit report provided by an independent IS Auditor.



		<p>6. We verified the provisioning of the loan and advances based on ageing on the test check basis as on the reporting date.</p> <p>Our Results: We considered the controls in the information technology to be acceptable.</p>
--	--	---

Information other than the Consolidated Financial Statements and Auditor’s Report Thereon

Management is responsible for the presentation of the other information. The other information comprises the information included in LBL’s Annual Report, including Report of Board of Directors but does not include the financial statements and our auditor’s report thereon. We have not received the Annual Report prior to the date of this Auditor’s Report but is expected to be received for review after the date of this Auditor’s Report.

Our opinion on the financial statements does not cover the other information and we do not express any form of assurance conclusion thereon.

In connection with our audit of the financial statements, our responsibility is to read the other information and, in doing so, consider whether the other information is materially inconsistent with the financial statements or our knowledge obtained during the course of our audit or otherwise appears to be materially misstated.

When we read the Annual Report and if we conclude that there is a material misstatement therein, we are required to communicate the matter with those charged with governance.

Responsibilities of Management and Those Charged with Governance for the Financial Statements

Management is responsible for the preparation and fair presentation of these Consolidated Financial Statements in accordance with Nepal Financial Reporting Standard (NFRS), and for such internal control as management determines is necessary to enable the preparation of the Consolidated Financial Statements that are free from material misstatement, whether due to fraud or error.

In preparing the Consolidated Financial Statements, management is responsible for assessing the Group’s ability to continue as a going concern, disclosing, as applicable, matters related to going concern and using the going concern basis of accounting unless management either intends to liquidate the Group or to cease operations, or has no realistic alternative but to do so.

Those charged with governance are responsible for overseeing the Group’s financial reporting process.

Auditor’s Responsibilities for the Audit of the Consolidated Financial Statements

Our objectives are to obtain reasonable assurance about whether the Consolidated Financial Statements as a whole are free from material misstatement, whether due to fraud or error, and to issue an auditor’s report that includes our opinion. Reasonable assurance is a high level of assurance, but it is not a guarantee that an audit conducted in accordance with NSAs will always detect a material misstatement when it exists. Misstatements can arise from fraud or error and are considered material if, individually or in the aggregate, they could reasonably be expected to influence the economic decisions of users taken on the basis of these Consolidated Financial Statements.

As part of an audit in accordance with NSAs, we exercise professional judgement and maintain professional skepticism throughout the audit. We also:



- i. Identify and assess the risks of material misstatement of the Consolidated Financial Statements whether due to fraud or error, design and perform audit procedures responsive to those risks, and obtain audit evidence that is sufficient and appropriate to provide a basis for our opinion. The risk of not detecting material misstatement resulting from fraud is higher than for one resulting from error, as fraud may involve collusion, forgery, intentional omissions, misrepresentations, or the override of the internal control.
- ii. Obtain an understanding of internal control relevant to the audit in order to design audit procedures that are appropriate in the circumstances, but not for the purpose of expressing an opinion on the effectiveness of the Group's internal control.
- iii. Evaluate the appropriateness of accounting policies used and the reasonableness of accounting estimates and related disclosures made by management.
- iv. Conclude on the appropriateness of management's use of the going concern basis of accounting and, based on the audit evidence obtained, whether a material uncertainty exists related to events or conditions that may cast significant doubt on the Group's ability to continue as a going concern. If we conclude that material uncertainty exists, we are required to draw attention in our auditor's report to the related disclosures in the Consolidated Financial Statements or, if such disclosures are inadequate, to modify our opinion. Our conclusions are based on the audit evidence obtained up to the date of our auditors' report. However, future events or conditions may cause the Group to cease to continue as a going concern.
- v. Evaluate the overall presentation, structure and content of the Consolidated Financial Statements, including the disclosures, and whether the Consolidated Financial Statements represent the underlying transactions and events in a manner that achieves fair presentation.
- vi. Obtain sufficient appropriate audit evidence regarding the financial information of the entities or business activities within the Group to express an opinion on the Consolidated Financial Statements. We are responsible for the direction, supervision and performance of the group audit. We remain solely responsible for our audit opinion.

We communicate with those charged with governance regarding, among other matters, the planned scope and timing of the audit and significant audit findings, including any significant deficiencies in internal control that we identify during our audit.

We also provide those charged with governance with a statement that we have complied with the relevant ethical requirement regarding independence, and to communicate with them all relationship and other matters that may reasonably be thought to bear on our independence, and where applicable, related safeguards.



Report on Other Legal and Regulatory Requirements

To the best of our knowledge and according to explanations given to us and from our examination of the books of account of the Group and LBL necessary for the purpose of our audit to the extent for the scope of our audit:

- a. We have obtained all the information and explanations along with replies to our queries, which to the best of our knowledge and understanding, were necessary for the purpose of the audit.
- b. In our opinion, the consolidated and separate financial statements comprising of Statements of Financial Position, Statement of Profit or Loss, Statement of Other Comprehensive Income, Statement of Changes in Equity, Statement of Cash flows, prepared in accordance with the requirements of Company Act, 2063 and format prescribed by Nepal Rastra Bank are in agreements with the Books of Accounts.



- c. In our opinion, books of accounts, records, books and ledgers have been maintained accurately in accordance with prevailing laws.
- d. To the best of our information and according to the explanations provided to us and as so far appeared from the examination of the books of accounts, we have not come across cases where board of directors or any official has committed any act contrary to the prevailing laws or committed any irregularity or caused any loss or damage to the Group and/or violated directives of Nepal Rastra Bank or acted in a manner to jeopardize the interest and security of the Group, its depositors, clients and investors.
- e. In our opinion, loans written off are in line with the Loan Write-Off Bye laws of LBL and the directives issued by NRB.
- f. In our opinion, transactions of LBL have been carried on in a satisfactory manner as prescribed by Nepal Rastra Bank.

CA Jitendra B. Rajbhandary
Senior Partner

Place: Kathmandu
Date: 25th Kartik 2078 (11th November 2021)
UDIN: 211111CA00014fyI98

वित्तीय अवस्थाको एकिकृत विवरण (वासलात)

२०७८ आषाढ मसान्तको (१५ जुलाई २०२१)

विवरण	नोट	समूह		बैंक		रकम रु. मा
		आषाढ मसान्त २०७८	आषाढ मसान्त २०७७	आषाढ मसान्त २०७८	आषाढ मसान्त २०७७	
सम्पत्ति						
नगद तथा नगद समान	४.१	११,०२०,२२४,३१२	९,५६४,४३९,८७९	१०,९४०,५६६,८०५	९,४२३,९७५,१०७	
नेपाल राष्ट्र बैंकमा रहेको मौज्जात तथा लिनु पर्ने	४.२	७,२८५,८७०,६२९	९,४६३,९९१,९७४	७,२५६,२३२,६२९	९,४४३,३७३,९७५	
बैंक तथा वित्तीय संस्थामा रहेको मौज्जात	४.३	२३६,८५०,०००	२८१,५८४,६४७	-	-	
डेपोजिटमा वित्तीय उपकरण	४.४	६,०७३,९०५,०६८	६,२२४,५१३,९०४	६,०७३,९०५,०६८	६,२२४,५१३,९०४	
अन्य व्यापारिक सम्पत्तिहरू	४.५	-	१६,१२०,०००	-	१६,१२०,०००	
बैंक तथा वित्तीय संस्थालाई दिएको कर्जा तथा सापटी	४.६	९६०,८७९,३६४	४९०,१६९,९८८	३,२७२,९४७,५०२	१,५९०,२६७,५४१	
ग्राहकलाई दिएको कर्जा तथा सापटी	४.७	१११,५८२,३४७,५४७	९२,८३५,९५९,६५५	१०५,२१३,३७२,४९७	८८,४५२,५४९,८२१	
धितोपत्र (Securities) मा लगानी	४.८	१३,१०४,९७६,०४७	९,२१७,०४२,६०५	१३,००४,४०५,९९२	९,०२९,२१८,७८४	
यस वर्षको आयकर सम्पत्ति	४.९	७२,५५६,४०८	१३४,१६२,००८	७२,५५६,४०८	११४,१५४,५०४	
सहायक कम्पनीमा लगानी	४.१०	-	-	४१७,०००,०००	४१७,०००,०००	
सम्बद्ध कम्पनीमा लगानी	४.११	२,८३८,५४४,५६४	२,३६१,७३३,८५६	२,८१८,२२०,९९६	१,३९६,४०७,३५६	
लगानी सम्पत्तिहरू	४.१२	१०५,९४२,८९९	१०८,९७६,८९९	१०५,९४२,८९९	१०८,९७६,८९९	
सम्पत्ति तथा अमूर्त सम्पत्ति	४.१३	१,३९५,३५५,७१९	१,४५५,७९२,६२३	१,३३५,६७३,५९८	१,३९१,८३३,६८८	
ख्याती तथा अमूर्त सम्पत्ति	४.१४	९१,४२२,४८०	९२,१०४,४६१	७६,४८९,९३६	९०,१८६,७७४	
स्थान कर सम्पत्ति	४.१५	-	-	-	-	
अन्य सम्पत्ति	४.१६	१,७०२,८७३,२७७	१,२२७,४७६,१६८	१,६५३,५४२,५६०	१,१९९,९९५,५०४	
कूल सम्पत्ति		१५६,४७१,७४८,३१४	१३३,४७४,०६८,६६७	१५२,२४०,८५९,८९०	१२८,८९८,५७३,८५४	





दायित्व							
बैंक तथा वित्तीय संस्थालाई तिर्न बाँकी	४.१७	४,१९०,२८०,१०५	४,३५०,०४९,९०८	२,८२६,२६७,७८६	२,९७९,३८६,२९०		
नेपाल राष्ट्र बैंकलाई तिर्न बाँकी	४.१८	४,३६४,९४५,३८०	५००,४६०,६३९	४,३६४,९४५,३८०	५००,४६०,६३९		
डेभिन्टिभ वित्तीय उपकरणहरू	४.१९	६,०५०,४१७,५८०	६,०५१,९७७,२४८	६,०५०,४१७,५८०	६,०५१,९७७,२४८		
ग्राहकबाट निक्षेप दायित्व	४.२०	११६,४९०,८५७,३८२	९९,६२५,२६६,५१२	११४,६०५,४९१,७३९	९८,३७०,७५६,८११		
सापटी	४.२१	३,५९१,५७२,५३५	३,६३४,८००,००१	३,५९१,५७२,५३५	३,६३४,८००,००१		
यस वर्षको आयकर दायित्व	४.२	८,६५५,८३१	-	-	-		
व्यवस्था	४.२२	-	-	-	-		
स्थान कर दायित्व	४.१५	१,७१,०४६,६१२	२३३,८५६,८४५	८८८,९५५,०७९	२३५,५४७,८३३		
अन्य दायित्व	४.२३	१,३४२,५९१,२४५	१,५८६,१६८,९३५	१,००८,२२९,४७८	१,०१२,३८५,९६८		
जारी गरिएका ऋणपत्र	४.२४	२,००८,२१९,१७८	२,००८,१९६,७२१	२,००८,२१९,१७८	२,००८,१९६,७२१		
सुरक्षण नराखिएको आवधिक दायित्व	४.२५	-	-	-	-		
कूल दायित्व		१३८,२१८,५८५,८४८	११८,१२०,७७६,८०९	१३५,३४४,०९८,७५६	११४,९२३,५११,५०१		
इक्विटी							
शेयर पूँजी	४.२६	१०,६९५,६८९,८६२	९,८१२,५५९,५०६	१०,६९५,६८९,८६२	९,८१२,५५९,५०६		
शेयर प्रिमियम		-	-	-	-		
संचित मुनाफा		३,९५१,०७४,५३४	२,४५३,२२१,३६४	१,२६२,९३८,३२९	१,३१०,२४३,६१६		
जगडा कोषहरू	४.२७	३,३९८,७४४,६६९	२,९२७,९६६,७६३	४,९३८,१३२,९४३	२,८५२,२५९,२३२		
शेयरधनीहरूलाई बाँडफाँड योग्य कूल इक्विटी		१८,०४५,५०९,०६६	१५,१९३,७४७,६३४	१६,८९६,७६१,१३४	१३,९७५,०६२,३५४		
गैर नियन्त्रित स्वार्थ (Non Controlling Interest)		२०७,६५३,४००	१५९,५४४,२२५	-	-		
कूल इक्विटी		१८,२५३,१६२,४६६	१५,३५३,२९१,८५९	१६,८९६,७६१,१३४	१३,९७५,०६२,३५४		
कूल दायित्व र इक्विटी		१५६,४७१,७४८,३१४	१३३,४७४,०६८,६६७	१५२,२४०,८५९,८९०	१२८,८९८,५७३,८५५		
संभावित दायित्व तथा प्रतिबद्धता	४.२८	६४,४६८,२९४,५९६	६०,८०१,५७२,८९०	६४,४६७,३५४,०७२	६०,८००,६३२,३६६		
प्रति शेयर खूद सम्पत्ति		१६८.७२	१५४.८४	१५७.९८	१४२.४२		

हाम्रो आजको मितिको संलग्न प्रतिवेदन अनुसार

अध्यक्ष
रमण नेपाल

अजय विक्रम शाह
प्रमुख कार्यकारी अधिकृत

सि.ए. जितेन्द्र ब. राजभण्डारी
वरिष्ठ साभेन्वार
जे.बि. राजभण्डारी एण्ड डिबिन्स
चाटर्ड एकाउण्टेण्ट्स

संचालकहरू
दिनेश पौड्याल
डा. मनिष थापा
स्वाती रुइटा
विश्व करण जैन
विद्या वसन्त्याल

मिति: २०७८/०७/२५
काठमाडौं



एकिकृत नाफा नोक्सान विवरण

श्रावण ०१, २०७७ देखि आषाढ ३१, २०७८ सम्म (१६ जुलाई २०२० देखि १५ जुलाई २०२१ सम्म)

रकम रु. मा

विवरण	नोट	समूह		बैंक	
		यस वर्ष	गत वर्ष	यस वर्ष	गत वर्ष
व्याज आम्दानी	४.२९	१०,१०७,७७९,८६७	१०,७७१,८५८,८०३	९,३७७,४३१,१३३	१०,१८२,२४१,७०१
व्याज खर्च	४.३०	६,१२२,७४५,८९०	६,९३३,७७५,६६४	५,९२०,५९१,३३८	६,७२०,०७४,८९५
खुद व्याज आम्दानी		३,९८५,०३३,९७७	३,८३८,०८३,१३९	३,४५६,८३९,७९५	३,४६२,१६६,८०६
शुल्क तथा कमिशन आम्दानी	४.३१	१,१७६,७८७,८५४	९,२७,१२१,००९	९७९,८५९,३५७	८०९,२३०,३२४
शुल्क तथा कमिशन खर्च	४.३२	१०४,२९७,१८३	१०१,१५२,१८१	१०४,२९७,१८३	१०१,१३२,९६१
खुद शुल्क र कमिशन आम्दानी		१,०७२,४९०,६७१	८२५,९६८,८२८	८७५,५६२,१७४	७०८,०९७,३६३
खुद व्याज, शुल्क र कमिशन आम्दानी		५,०५७,५२४,६४८	४,६६४,०५१,९६७	४,३३२,४०१,९७०	४,१७०,२६४,१६९
खुद व्यापारिक आम्दानी	४.३३	३४०,५४१,९१४	३३२,८९७,२६३	३४०,५४१,९१४	३३२,८९७,२६३
अन्य सञ्चालन आम्दानी	४.३४	९७२,८०१,७९६	५६,८७७,७०२	५००,३६७,७७६	१०३,१७८,१०७
जम्मा सञ्चालन आम्दानी		६,३७०,८६८,२७८	५,०५३,८२६,९३३	५,१७३,३११,६६०	४,६०६,३३९,५४०
कर्जा जोखिम व्यवस्था/फिर्ता तथा अन्य नोक्सानी	४.३५	५३८,६८७,६६३	५७८,३१२,७२०	४९२,२१४,०६४	४७५,२४१,८५२
खुद सञ्चालन आम्दानी		५,८३२,१८०,६१५	४,४७५,५१४,२१२	४,६८१,०९७,५९७	४,१३१,०९७,६८८
सञ्चालन खर्च					
कर्मचारी खर्च	४.३६	१,८४०,७०९,८६४	१,४३७,९६४,७९६	१,५७३,५८६,०५६	१,२३२,७९२,४३६
अन्य सञ्चालन खर्च	४.३७	७४१,०७१,४२०	७५४,०५४,२२९	६८२,४८१,६८४	७०६,६४०,९०२
हास कट्टी र परिशोधन	४.३८	२०१,१०६,४५०	१७७,११६,४०२	१८८,९४०,९४६	१६६,९०९,६८३
सञ्चालन मुनाफा		३,०४९,२९०,८८१	२,१०६,३७८,७८५	२,२३६,०८८,९११	२,०२४,७५४,६६७
गैर सञ्चालन आम्दानी	४.३९	४,४५१,६७०	१६,५३४,८२४	४,४५१,६७०	१५,६२८,९७५
गैर सञ्चालन खर्च	४.४०	११,४४७,२५०	४७,९४३,०६०	११,४४७,२५०	४७,९४३,०६०
आय कर अधिको मुनाफा		३,०४२,२९७,३०१	२,०७४,९७०,५४९	२,२२९,०९३,३३०	१,९९२,४४०,५८२
आयकर खर्च	४.४१	७५८,७०६,९६५	६२०,८०२,५०३	६५३,३३२,८१०	५८०,८९१,२०२
चालु कर		७८२,५२६,६८७	६३८,४३४,१९७	६७४,६७१,८८३	५९८,३२५,८९१
स्थगन कर खर्च/(आम्दानी)		(२३,८९९,७२२)	(१७,६३१,६९४)	(२१,३३९,०७३)	(१७,४३४,६८९)
यस अवधिको मुनाफा		२,२८३,५९०,३३५	१,४५४,१६८,०४६	१,५७५,७६०,५२०	१,४११,५४९,३८०
नाफा बाँडफाँड					
बैंकको शेयर धनी		२,२२५,७२६,२१०	१,४३२,८८५,५५०	१,५७५,७६०,५२०	१,४११,५४९,३८०
गैर नियन्त्रित स्वार्थ (Non Controlling Interest)		५७,८६४,१२५	२१,२८२,४९६	-	-
यस अवधिको मुनाफा		२,२८३,५९०,३३५	१,४५४,१६८,०४६	१,५७५,७६०,५२०	१,४११,५४९,३८०
प्रति शेयर आम्दानी					
आधारभुत प्रति शेयर आम्दानी (Basic EPS)		२१.३५	१४.८२	१४.७३	१४.३९
डाइलुटेड प्रति शेयर आम्दानी (Diluted EPS)		२१.३५	१४.८२	१४.७३	१४.३९

 पियूष राज अर्याल
 प्रमुख वित्तीय अधिकृत
 मिति: २०७८/०७/२५
 काठमाडौं

 अजय विक्रम शाह
 प्रमुख कार्यकारी अधिकृत

 अध्यक्ष
 रमण नेपाल
 संचालकहरू
 दिनेश पौड्याल
 डा. मनिष थापा
 स्वाती रुक्मिणी
 विश्व करण जैन
 विद्या वस्न्यात

हाम्रो आजको मितिको संलग्न प्रतिवेदन अनुसार

 सि.ए. जितेन्द्र ब. राजभण्डारी
 वरिष्ठ साभेदार
 जे.बि. राजभण्डारी एण्ड डिबिन्स
 चार्टर्ड एकाउण्टेण्ट्स



एकिकृत अन्य विस्तृत आम्दानीको विवरण

श्रावण ०१, २०७७ देखि आषाढ ३१, २०७८ सम्म (१६ जुलाई २०२० देखि १५ जुलाई २०२१ सम्म)

रकम रु. मा

विवरण	नोट	समूह		बैंक	
		यस वर्ष	गत वर्ष	यस वर्ष	गत वर्ष
यस वर्षको नाफा		२,२८३,५९०,३३५	१,४५४,९६८,०४६	१,५७५,७६०,५२०	१,४११,५४९,३८०
आयकर पछिको अन्य विस्तृत आम्दानी					
क) नाफा/नोक्सान मा पुनःवर्गिकरण नगरिने बुँदाहरू					
फेयर भ्यालुमा मुल्याङ्कन गरिएका इक्विटी		१,२२२,६०८,८७६	५११,१११,५६०	२,२१७,८७८,४२४	५११,१११,५६०
उपकरणका लगानीबाट भएको नाफा/(नोक्सान)					
पुनः मुल्याङ्कनबाट भएका नाफा/(नोक्सान)					
परिभाषित लाभ योजनाबाट विमाङ्किक नाफा/(नोक्सान)		३१,२७६,००८	२,४६५,१५०	३१,२७६,००८	२,४६५,१५०
माथि उल्लेख गरिएका बुँदाको आयकर		(३७६,९६५,४६५)	(१५४,०७३,०१३)	(६७४,७४६,३३०)	(१५४,०७३,०१३)
नाफा/नोक्सानमा पुनःवर्गिकरण नगरिएका अन्य खुद विस्तृत आम्दानी		८७७,७१९,४१९	३५९,५०३,६९७	१,५७४,४०८,१०३	३५९,५०३,६९७
ख) नाफा/नोक्सानमा पुनः वर्गिकरण गरिएका वा गर्न सकिने बुँदाहरू					
हेजिङबाट भएको नगद प्रवाहको नाफा/(नोक्सान)		-	-	-	-
सटही नाफा/(नोक्सान) (विदेशी संचालनको वित्तीय सम्पत्तिको रुपान्तरणमा भएको)		-	-	-	-
माथि उल्लेख गरिएका बुँदाको आयकर		-	-	-	-
नाफा/नोक्सानमा पुनःवर्गिकरण		-	-	-	-
नाफा/नोक्सानमा पुनःवर्गिकरण गरिएका वा गर्न सकिने अन्य खुद विस्तृत आम्दानी		-	-	-	-
ग) इक्विटी तरिकाबाट लेखाङ्कित सहायक निकायको अन्य विस्तृत आम्दानीको अंश		-	-	-	-
यस वर्षको आयकर पछिको अन्य विस्तृत आम्दानी		८७७,७१९,४१९	३५९,५०३,६९७	१,५७४,४०८,१०३	३५९,५०३,६९७
यस वर्षको जम्मा विस्तृत आम्दानी		३,१६१,३०९,७५४	१,८१३,६७१,७४३	३,१५०,१६८,६२३	१,७७१,०५३,०७७
कुल विस्तृत आम्दानीको वाँडफाँड					
बैंकको इक्विटी शेयरधनी		३,१०३,४४५,६२९	१,७९२,३८९,२४७	३,१५०,१६८,६२३	१,७७१,०५३,०७७
गैर नियन्त्रित स्वार्थ (Non Controlling Interest)		५७,८६४,१२५	२१,२८२,४९६	-	-
यस वर्षको जम्मा विस्तृत आम्दानी		३,१६१,३०९,७५४	१,८१३,६७१,७४३	३,१५०,१६८,६२३	१,७७१,०५३,०७७

पियूष राज अर्याल
प्रमुख वित्तीय अधिकृत

अजय विक्रम शाह
प्रमुख कार्यकारी अधिकृत

अध्यक्ष
रमण नेपाल

हाम्रो आजको मितिको संलग्न प्रतिवेदन अनुसार

मिति: २०७८/०७/२५
काठमाडौं

संचालकहरू
दिनेश पौड्याल
डा. मनिष थापा
स्वाती रुङ्गटा
विश्व करण जैन
विद्या वस्न्यात

सि.ए. जितेन्द्र ब. राजभण्डारी
वरिष्ठ साभेदार
जे.बि. राजभण्डारी एण्ड डिबिन्स
चार्टर्ड एकाउण्टेण्ट्स



इतिवृत्तीमा भएको परिवर्तनको पकीकृत विवरण
श्रावण ०१, २०७७ देखि आषाढ ३१, २०७८ सम्म (१६ जुलाई २०२० देखि १५ जुलाई २०२१ सम्म)

रकम रु. मा

विवरण	बैंकका शेयरधनीका निमित्त समूह												जम्मा इन्विटरी
	शेयर पुँजी	शेयर प्रिमियस	साधारण जगेडा कोष	सटर्फी घटबढ कोष	नियामक जगेडा कोष	फेयर भेल्यु कोष	प्रमाणित कोष	संचित मुलाका	अन्य कोष	जम्मा	शेयर नियमित स्वार्ष	जम्मा इन्विटरी	
श्रावण ०१, २०७६ सालको मौज्जात	८,९२०,४०८,६४२	-	१,४४३,२२६,७८७	२९,८६१,४७१	१४९,४६१,४५७	२६८,६२९,२४७	-	१,६२४,६८२,२१४	३४०,९९०,६१८	१२,८८८,४६०,६३६	१४८,०८७,२९४	१३,०३६,४४७,९३०	
समायोजन/पुनःस्थापना	-	-	-	-	-	-	-	-	-	-	-	-	
श्रावण ०१, २०७६ समायोजन/पुनःस्थापित मौज्जात	८,९२०,४०८,६४२	-	१,४४३,२२६,७८७	२९,८६१,४७१	१४९,४६१,४५७	२६८,६२९,२४७	-	१,६२४,६८२,२१४	३४०,९९०,६१८	१२,८८८,४६०,६३६	१४८,०८७,२९४	१३,०३६,४४७,९३०	
यस वर्षको विस्तृत आयदानी	-	-	-	-	-	-	-	-	-	-	-	-	
यस वर्षको नाफा	-	-	-	-	-	-	-	-	-	-	-	-	
आयकर परचातको अन्य विस्तृत आयदानी	-	-	-	-	-	-	-	-	-	-	-	-	
निरक्षित लाभ दाखिल (सम्मति) को पुनःमापन	-	-	-	-	-	-	-	-	१,७२४,६०४	१,७२४,६०४	-	१,७२४,६०४	
फेयर भेल्यु जगेडा कोष (इन्विटरी उपकरणमा गरिएको लगानी)	-	-	-	-	-	-	-	-	-	-	-	-	
फेयर भेल्युमा भएको परिवर्तन	-	-	-	-	-	३४७,७७८,०९२	-	-	-	-	-	३४७,७७८,०९२	
नाफा नोक्सानमा साँरिएको रकम	-	-	-	-	-	-	-	-	-	-	-	-	
पुनः मुल्यांकनबाट भएको नाफा/(नोक्सान)	-	-	-	-	-	-	-	-	-	-	-	-	
नाद प्रवाहको हेज	-	-	-	-	-	-	-	-	-	-	-	-	
फेयर भेल्युमा परिवर्तन भएको प्रभावकारी भाग	-	-	-	-	-	-	-	-	-	-	-	-	
नाफा नोक्सानमा पुनःबीगिकरण गरिएको रकम	-	-	-	-	-	-	-	-	-	-	-	-	
यस वर्षको विस्तृत आयदानी	-	-	-	-	-	३४७,७७८,०९२	-	१,४३२,८८४,४४०	१,७२४,६०४	१,७९२,३६९,२४७	२१,२८२,४९६	१,८१३,६७१,७४३	
जगेडा कोषमा साँरिएको रकम	-	-	२९४,३९३,६७८	१,८८०,४७८	२४९,८४३,०४१	-	-	(४७१,४०२,४७४)	१४,३८४,३६९	-	-	(४,३६७,६७१)	
जगेडा कोषबाट निकालिएको रकम	-	-	-	-	-	-	-	३४९,४४९,९२०	(३४४,३०९,२८९)	(३,७४,७३७०)	(१,६९०,३०९)	-	
इन्विटरीमा देखाइएको शेयरधनी सँगको कारोबार	-	-	-	-	-	-	-	-	-	-	-	-	
हकबाट शेयर निकालन	-	-	-	-	-	-	-	-	-	-	-	-	
शेयरमा आधारित मुक्तानी	-	-	-	-	-	-	-	-	-	-	-	-	
शेयरधनीलाई लाभशर विवरण	-	-	-	-	-	-	-	-	-	-	-	-	
वोनस शेयर निकालन	८९२,०४०,८६४	-	-	-	-	-	-	(८९२,०४०,८६४)	-	-	-	-	
नाद लाभशर मुक्तानी	-	-	-	-	-	-	-	(४४८,६७१,३७४)	-	(४४८,६७१,३७४)	(८,२९४,२६३)	(४,४६,८८६,६४३)	
जम्मा योगदान	८,९२०,४०८,६४२	-	२९४,३९३,६७८	१,८८०,४७८	२४९,८४३,०४१	३४७,७७८,०९२	-	(१३७,७८७,३४०)	(३२९,९६८,३६६)	१,३३९,९६०,४९७	११,४४६,९३१	१,३४१,४१७,४२९	
आषाढ २०७७ को अन्य मौज्जात	९,८१२,४५९,४०६	-	१,८३७,६२०,४६४	३१,७४१,९४९	४९९,४०४,७०८	६२६,४०७,३३९	-	१,४८७,८९४,८६४	१२,७९२,३०२	१४,२२८,४२१,१३४	१४९,४४४,२२४	१,४३८,७९६,६४९	





विवरण	समूह बैंकका शेयरधनीका निमित्त												शेर नियोजित स्वार्थ	जम्मा इन्विटी
	शेर र पूँजी	शेयर प्रिमियम	साधारण जगेडा कोष	सटही घटबढ कोष	नियामक जगेडा कोष	फेयर भेल्यु कोष	पुस्तकाल कोष	संचित मुनाफा	अन्य कोष	जम्मा	शेर नियोजित स्वार्थ	जम्मा इन्विटी		
श्रावण ०९, २०७७ सालको मौज्जात समायोजन/पुनःस्थापना	९,८१२,४४९,४०६	-	१,८३७,६२०,४२४ (७९४,७७८)	३१,७४१,९४९	४१९,४०४,७०८	६२६,४०७,३३९	-	१,४८७,८९४,८६४	१२,७९२,३०२	१४,२२८,४२१,१३४	१४,२२८,४२१,१३४	१४,२२८,४२१,१३४	१४,२२८,४२१,१३४	१४,२२८,४२१,१३४
श्रावण ०१, २०७७ समायोजित/पुनःस्थापित मौज्जात	९,८१२,४४९,४०६	-	१,८३६,८२४,६८७	३१,७४१,९४९	४१९,४०४,७०८	६२६,४०७,३३९	-	१,४९१,४८४,११४	२,९९६,४७०	१,९९६,६८६,८०६	१,९९६,६८६,८०६	१,९९६,६८६,८०६	१,९९६,६८६,८०६	१,९९६,६८६,८०६
यस वर्षको विस्तृत आयदानी	-	-	-	-	-	-	-	-	-	-	-	-	-	-
यस वर्षको नाफा	-	-	-	-	-	-	-	-	-	-	-	-	-	-
आयकर फवालको अन्य विस्तृत आयदानी	-	-	-	-	-	-	-	-	-	-	-	-	-	-
निश्चित लाभ दायित्व (सम्पत्ति) को पुनःमापन	-	-	-	-	-	-	-	-	-	-	-	-	-	-
फेयर भेल्यु जगेडा कोष (इन्विटी उपकरणमा गरिएको लगानी)	-	-	-	-	-	-	-	-	-	-	-	-	-	-
फेयर भेल्युमा भएको परिवर्तन	-	-	-	-	-	-	-	-	-	-	-	-	-	-
नाफा नोक्सानमा सारिएको रकम पुनः मुल्यानबाट भाएका नाफा / (नोक्सान)	-	-	-	-	-	(११२,८७१,०६३)	-	१३,४७४,३१६	-	(११२,८७१,०६३)	-	(११२,८७१,०६३)	(११२,८७१,०६३)	(११२,८७१,०६३)
नाइट प्रवाहको हेज	-	-	-	-	-	-	-	-	-	-	-	-	-	-
फेयर भेल्युमा परिवर्तन भएको प्रभावकारी भाग	-	-	-	-	-	-	-	-	-	-	-	-	-	-
नाफा नोक्सानमा पुनःवर्गिकरण गरिएको रकम	-	-	-	-	-	-	-	-	-	-	-	-	-	-
यस वर्षको विस्तृत आयदानी	-	-	-	-	(११२,८७१,०६३)	-	-	२,२३९,२०१,४२६	२१,८९३,२०६	२,१४८,२२३,६६८	२,१४८,२२३,६६८	२,१४८,२२३,६६८	२,१४८,२२३,६६८	२,१४८,२२३,६६८
जगेडा कोषमा सारिएको रकम	-	३४८,९०७,३४०	२०८,४२४	(३२,७८४,८६१)	-	-	-	(४,७१,७३८,०२३)	२४,४६८,८१४	२,४४,४६४	२,४४,४६४	२,४४,४६४	२,४४,४६४	२,४४,४६४
जगेडा कोषबाट निकालिएको रकम	-	-	-	-	-	-	-	-	-	-	-	-	-	-
इन्विटीमा देखाइएको शेयरधनी सीको कारोबार	-	-	-	-	-	-	-	-	-	-	-	-	-	-
हकअद शेयर निष्काशन	-	-	-	-	-	-	-	-	-	-	-	-	-	-
शेयर्समा आधारित भुक्तानी	-	-	-	-	-	-	-	-	-	-	-	-	-	-
शेयरधनीलाई लाभशेरा वितरण	-	-	-	-	-	-	-	-	-	-	-	-	-	-
वोनस शेयर निष्काशन	-	-	-	-	-	-	-	-	-	-	-	-	-	-
नाइट लाभशेरा भुक्तानी	-	-	-	-	-	-	-	(८८३,१३०,३४६)	-	(२,४४,०९६,१०७)	(२,४४,०९६,१०७)	(२,४४,०९६,१०७)	(२,४४,०९६,१०७)	(२,४४,०९६,१०७)
जम्मा योगदान	८८३,१३०,३४६	-	३४८,९०७,३४०	२०८,९२४	(३२,७८४,८६१)	(११२,८७१,०६३)	-	४,४४,६९४,४४४	२४,४६८,८१४	१,९०३,४०१,१२४	१,९०३,४०१,१२४	१,९०३,४०१,१२४	१,९०३,४०१,१२४	१,९०३,४०१,१२४
आषाढ २०७८ को अन्त्य मौज्जात	१०,६९४,६८९,८६२	-	२,९९४,७३३,०३६	३१,९४०,८७३	३२६,६१८,८४७	४१३,४३६,२७४	-	३,९४१,०७४,४३४	२७०,९०४,६३७	१८,०४४,४०९,०६४	१८,०४४,४०९,०६४	१८,०४४,४०९,०६४	१८,०४४,४०९,०६४	१८,०४४,४०९,०६४





बैंक										
विवरण	अवर बूनी	अवर लिमिम्स	साधारण जोडा कोष	सटर्फी घटबढ कोष	निष्पत्क जोडा कोष	फेवर भेल्यु कोष	पुनर्मान कोष	संविदा सुपाना	अन्य कोष	जम्मा
श्रावण ०१, २०७६ सालको मौज्जत समायोजन/पुनःस्थापना	८,९२०,५०८.६४२	-	१,४८९,२४६.५७५	२९,८२१,४७५	१५९,५६१,६५७	२६८,६२९,२४७	-	१,४५३,३३७,५०९	३२८,८४९,६०६	१२,६५०,०३४,७०८
श्रावण ०१, २०७६ समायोजित / पुनःस्थापित मौज्जत	८,९२०,५०८.६४२	-	१,४८९,२४६.५७५	२९,८२१,४७५	१५९,५६१,६५७	२६८,६२९,२४७	-	१,४५३,३३७,५०९	३२८,८४९,६०६	१२,६५०,०३४,७०८
यस वर्षको विस्तृत आमदानी	-	-	-	-	-	-	-	१,४११,५४९,३८०	-	१,४११,५४९,३८०
यस वर्षको नाफा	-	-	-	-	-	-	-	-	-	-
आवकर फवातको अन्य विस्तृत आमदानी	-	-	-	-	-	-	-	-	-	-
निर्दिष्ट लाभ दायित्व (सम्पत्ति) को पुनःमापन	-	-	-	-	-	-	-	-	१,७२५,६०५	१,७२५,६०५
फेवर भेल्यु जोडा कोष (इन्विस्टी उपकरणमा गरिएको लगानी)	-	-	-	-	-	-	-	-	-	-
फेवर भेल्युमा भएको परिवर्तन	-	-	-	-	-	३४७,७७८,०९२	-	-	-	३४७,७७८,०९२
नाफा नोक्साममा सारिएको रकम	-	-	-	-	-	-	-	-	-	-
पुनः मुल्यान्वयनबाट भएका नाफा/ (नोक्सान)	-	-	-	-	-	-	-	-	-	-
नाफा प्रवाहको हेज	-	-	-	-	-	-	-	-	-	-
फेवर भेल्युमा परिवर्तन भएको प्रभावकारी भाग	-	-	-	-	-	-	-	-	-	-
नाफा नोक्साममा पुनःवर्गीकरण गरिएको रकम	-	-	-	-	-	-	-	-	-	-
यस वर्षको विस्तृत आमदानी	-	-	-	-	-	३४७,७७८,०९२	-	१,४११,५४९,३८०	१,७२५,६०५	१,७२५,६०५
जोडा कोषमा सारिएको रकम	-	-	२८२,३०९,८७६	१,८८०,४७८	२४९,८४३,०५१	-	-	५५८,११५,४९४	१,४११,५४९,३८०	(०)
जोडा कोषबाट निकालिएको रकम	-	-	-	-	-	-	-	३४१,५५१,९२०	(३४१,५५१,९२०)	-
इन्विस्टीमा देखाइएको शेयरधनी सँगको कारोबार	-	-	-	-	-	-	-	-	-	-
शेयरमा आधारित भुक्तानी	-	-	-	-	-	-	-	-	-	-
शेयरधनीलाई लाभोपेक्ष विवरण	-	-	-	-	-	-	-	-	-	-
वोमस शेयर निष्काशन	८९,२,०५०,८६४	-	-	-	-	-	-	(८९२,०५०,८६४)	-	-
नाफा लाभोपेक्ष भुक्तानी	-	-	-	-	-	-	-	(४४६,०२५,४३२)	-	(४४६,०२५,४३२)
जम्मा योगदान	८९,२,०५०,८६४	-	२८२,३०९,८७६	१,८८०,४७८	२४९,८४३,०५१	३४७,७७८,०९२	-	(१४३,११३,८९३)	(३२५,७७०,८२१)	१,३२५,०२७,६४५
आषाढ २०७७ को अन्त्य मौज्जत	९,८१,२,५५९,५०६	-	१,७७१,५५६,५५१	३१,७४१,३४९	४१९,४०४,७०८	६२६,४०७,३३९	-	१,३१०,२४३,६१६	३१,४८,७८५	१३,९७५,०६२,३४३





विवरण	शेयर मुंजी	शेयर निम्नम	साधारण जोडा कोष	सट्टी घटका कोष	निष्पन्न जोडा कोष	केसर भेद्य कोष	पूर्णमान कोष	संविदा भुगतान	अन्य कोष	जम्मा
शुभम ०१, २०७७ सालको मोजात	९,८१२,५५९,५०६	-	१,७७१,५५६,५५१	३१,७४१,९४९	४१९,४०४,७०८	६२६,४०७,३३९	-	१,३१०,२४३,६१६	३,१४८,७८५	१३,९७५,०६२,३४३
समायोजन/पुनःस्थापना	-	-	-	-	-	-	-	-	-	-
शुभम ०१, २०७७ समायोजन/पुनःस्थापित मोजात	९,८१२,५५९,५०६	-	१,७७१,५५६,५५१	३१,७४१,९४९	४१९,४०४,७०८	६२६,४०७,३३९	-	१,३१०,२४३,६१६	३,१४८,७८५	१३,९७५,०६२,३४३
यस वर्षको विस्तृत आमदानी	-	-	-	-	-	-	-	-	-	-
यस वर्षको नाफा	-	-	-	-	-	-	-	-	-	-
आयकर ष्चवातको अन्य विस्तृत आमदानी	-	-	-	-	-	-	-	-	-	-
निर्दिष्ट लाभ वित्त (सम्पत्ति) को पुनःमापन	-	-	-	-	-	-	-	-	-	-
फेयर भेल्यु जोडा कोष (इन्विस्टी अकारणमा गरि एको लगानी)	-	-	-	-	-	-	-	-	-	-
फेयर भेल्युमा भएको परिवर्तन	-	-	-	-	-	-	-	-	-	-
नाफा नोक्सानमा सारिएको रकम	-	-	-	-	-	-	-	-	-	-
पुनः मुल्यान्वयबाट भाएका नाफा/ (नोक्सान)	-	-	-	-	-	-	-	-	-	-
नाद प्रवाहको हेज	-	-	-	-	-	-	-	-	-	-
फेयर भेल्युमा परिवर्तन भएको प्रभावकारी भाग	-	-	-	-	-	-	-	-	-	-
नाफा नोक्सानमा पुनःवर्गीकरण गरिएको रकम	-	-	-	-	-	-	-	-	-	-
यस वर्षको विस्तृत आमदानी	-	-	-	-	-	-	-	-	-	-
जोडा कोषमा सारिएको रकम	-	-	३१८,५२०,९३३	२०८,९२४	(३२,७८५,८६१)	१,५५२,५१४,८९७	-	१,५८९,२३५,८३६	२१,८९३,२०६	३,१६३,६४३,९३९
जोडा कोषबाट निकालिएको रकम	-	-	-	-	-	-	-	(५२०,५५४,९९५)	२३७,९७९,८२७	३,३६८,८२९
इन्विस्टीमा देखाइएको शेयरधनी सँगको कारोवार	-	-	-	-	-	-	-	१२,४५८,२१५	(१२,४५८,२१५)	-
शेयरमा आधारित भुक्तानी	-	-	-	-	-	-	-	-	-	-
शेयरधनीलाई लाभार्थ वितरण	-	-	-	-	-	-	-	-	-	-
वेगस शेयर निष्काशन	-	-	-	-	-	-	-	(८८३,१३०,३५६)	-	-
नाद लाभार्थ भुक्तानी	-	-	-	-	-	-	-	(२४५,३१३,९८८)	-	(२४५,३१३,९८८)
जम्मा योगदान	८८३,१३०,३५६	-	३१८,५२०,९३३	२०८,९२४	(३२,७८५,८६१)	१,५५२,५१४,८९७	-	(४७३,०५,२८६)	२४७,४१४,८१८	२,९२१,६९८,७८०
आषाढ २०७८ को अन्त्य मोजात	१०,६९५,६८९,८६२	-	२,०९०,०७७,३८४	३१,९५०,८७३	३८६,६१८,८४७	२,१७८,९२२,२३६	-	१,२६२,९३८,३२९	२४०,५६३,६०३	१६,८९६,७६१,१३३

हाम्रो आजको मितिको संलग्न प्रतिवेदन अनुसार

सि.ए. जितेन्द्र ब. राजभण्डारी
वरिष्ठ साभेदार
जे.बि. राजभण्डारी एण्ड डिबिन्स
चार्टर्ड एकाउण्टेण्ट्स

अध्यक्ष
रमण नेपाल

संचालकहरू
दिनेश पौड्याल
डा. मनिष थापा
स्वाती रुइटा
विश्व कर्ण जैन
विद्या वसन्त

अजय विक्रम शाह
प्रमुख कार्यकारी अधिकृत

पियाष राज अर्याल
प्रमुख वित्तीय अधिकृत

मिति: २०७८/०७/२५
काठमाडौं



एकिकृत नगद प्रवाह विवरण

श्रावण ०१, २०७७ देखि आषाढ ३१, २०७८ सम्म (१६ जुलाई २०२० देखि १५ जुलाई २०२१ सम्म)

रकम रु. मा

विवरण	समूह		बैंक	
	यस वर्ष	गत वर्ष	यस वर्ष	गत वर्ष
कारोवार सञ्चालनबाट नगद प्रवाह				
व्याज आम्दानी	९,८३१,२५५,६३७	९,७२८,५२३,८१६	९,११७,९६७,१९६	९,१९४,७२१,४५८
शुल्क तथा अन्य आम्दानी	१,१७६,७८७,८५४	९२७,१२१,००९	९७९,८५९,३५७	८०९,२३०,३२४
लाभांश प्राप्ती	-	-	-	-
अन्य कारोवार सञ्चालनबाट प्राप्ती	५२,२६३,९५५	४१९,२९९,३४४	(७२६,५४५,७५३)	४३२,०२०,५६०
व्याज खर्च	(५,९२३,००३,४१५)	(६,७३०,३४८,००४)	(५,७२०,८४८,८६३)	(६,५६१,०७६,५८१)
कमिशन तथा शुल्क खर्च	(१०४,२९७,१८३)	(१०१,१५२,१८१)	(१०४,२९७,१८३)	(१०१,१३२,९६१)
कर्मचारीहरूलाई नगद भुक्तानी	(१,८९१,१३५,२३४)	(१,४०२,७९१,८०२)	(१,५९९,८८०,८०६)	(१,२०५,१५८,७९२)
अन्य खर्च भुक्तानी	(१,३८१,५९४,०८१)	(१,४४५,९२९,३६९)	(१,२२०,८३२,७८१)	(१,३५७,४६१,७४४)
सञ्चालन सम्पत्ति र दायित्वको परिवर्तन अधिको सञ्चालन नगद प्रवाह	१,७६०,२७७,५३४	१,३९४,७२२,८१३	७२५,४२१,१६७	१,२११,१४२,३४३
सञ्चालन सम्बन्धि चालु सम्पत्तिमा घट/(बढ)				
नेपाल राष्ट्र बैंकमा रहेको मौज्दात	२,१७८,१२१,३४५	(४,६४२,६६१,३८४)	२,१८७,१४१,३४६	(४,६३७,६८१,३८३)
बैंक तथा वित्तिय संस्थाहरूमा रहेको मौज्दात	४४,७३४,६४७	(२३४,२८४,६४७)	-	-
अन्य व्यापारिक सम्पत्ति	१६,१२०,०००	५१,४००,०००	१६,१२०,०००	५१,४००,०००
बैंक तथा वित्तिय संस्थाहरूलाई दिइएको कर्जा तथा सापटी	(४७८,३८८,०७६)	२४३,०७६,८५५	(१,७०९,७०३,२२५)	३४८,८२०,९६९
ग्राहकलाई दिइएको कर्जा तथा सापटी	(१९,४६८,२९५,७७८)	(१९,४८३,६८५,८२२)	(१७,४२९,१८९,८५५)	(१३,६३५,९९२,५१८)
अन्य सम्पत्ति	६४,३००,६३९	(१,३८३,१५८,४२२)	६६,१७२,५५९	(१,४४१,६५३,५२५)
सञ्चालन सम्बन्धि चालु दायित्वमा (घट)/बढ				
बैंक तथा वित्तिय संस्थाहरूलाई दिनु पर्ने बाँकी रकम	(१५९,७६९,८०४)	(२,९०८,०१७,२२८)	(१५३,११८,५०४)	(३,५७५,३७४,८५६)
नेपाल राष्ट्र बैंकलाई दिनु पर्ने बाँकी रकम	३,८६४,४८४,७४१	(७२९,४०१,१९०)	३,८६४,४८४,७४१	(७२९,४०१,१९०)
ग्राहकको निक्षेप	१६,८६५,५९०,८६९	१८,२५०,८८९,१५१	१६,२३४,७३४,९२८	१८,०४६,१२३,५६८
ऋण सापटी	(४३,२२७,४६६)	३,६१६,५००,०००	(४३,२२७,४६६)	३,६१६,५००,०००
अन्य दायित्व	३१२,८२५,३१९	२,६१५,६३७,७८८	१,१८१,६००,०६३	२,२४४,६९०,२७६
आयकर अगाडीको कारोवार सञ्चालनबाट खुद नगद प्रवाह	४,९५६,७७३,९७१	१,७९१,०१७,९१३	४,९४०,४३५,७५४	१,४९८,५७३,६८४
आयकर भुक्तानी	(७००,३३०,९५९)	(७४४,८९८,५२८)	(६३३,०७३,७८७)	(६९८,२७७,२५३)
कारोवार सञ्चालनबाट खुद नगद प्रवाह	४,२५६,४४३,०११	१,०४६,११९,३८५	४,३०७,३६१,९६८	८००,२९६,४३१
लगानी कारोवारमा नगद प्रवाह				
धितोपत्र खरिद	(३,१४२,१३५,२७५)	(३,१९३,३०८,९२८)	(३,१७९,१२२,४२४)	(३,०७१,३८४,७५२)
धितोपत्र विक्रीबाट प्राप्ती	३९१,०९९,९०६	१७६,५९५,३१२	३६२,६७७,९८२	१७५,१६६,७११
स्थिर सम्पत्तिको खरिद	(११३,५३६,०५४)	(२१५,११४,१४६)	(१०६,८५८,४५८)	(१९१,७९६,२५०)
स्थिर सम्पत्तिको विक्रीबाट प्राप्ती	२५८,४६१	२,२९१,७९०	२५६,६६१	१,२२७,०७८
अमूर्त सम्पत्तिको खरिद	(२८,५८४,५३७)	(५७,६८०,२६०)	(१२,२४६,४०५)	(५६,८४९,८७८)
अमूर्त सम्पत्तिको विक्रीबाट प्राप्ती	-	-	-	-
लगानीमा सम्पत्ति खरिद	३,०३४,०००	(७१,६४७,२३२)	३,०३४,०००	(७१,६४७,२३२)
लगानीको सम्पत्तिको विक्रीबाट प्राप्ती	-	-	-	-
व्याज आम्दानी	४६७,८४९,८२८	३१३,२१०,७३३	४६२,९८७,७९२	३०८,४८३,०४४
लाभांश आम्दानी	६६,१९८,१८८	५३,३७९,५०८	१२३,५६४,५५८	१०१,६०९,१८६
लगानी कारोवारमा खुद नगद प्रवाह	(२,३५५,८१५,४८४)	(२,९९२,२७३,२२४)	(२,३४५,७०६,२९४)	(२,८०५,१९२,०९५)



वित्तीय श्रोत कारोवारबाट नगद प्रवाह				
ऋणपत्र निष्काशनबाट प्राप्ती	-	२,०००,०००,०००	-	२,०००,०००,०००
ऋणपत्रको भुक्तानी	-	(४००,०००,०००)	-	(४००,०००,०००)
असुरक्षित दायित्वको निष्काशनबाट प्राप्त	-	-	-	-
असुरक्षित दायित्वको भुक्तानी	-	-	-	-
शेयर निष्काशनबाट प्राप्ती	-	-	-	-
लाभांश खर्च	(२४५,०९६,१०७)	(४४८,६७९,३७९)	(२४५,३९३,९८८)	(४४६,०२५,४३२)
व्याज खर्च	(१९९,७४६,९८७)	(१५०,१०५,०६८)	(१९९,७४६,९८७)	(१५०,१०५,०६८)
अन्य प्राप्ती/खर्च	-	-	-	-
वित्तीय श्रोत कारोवारबाट खुद नगद प्रवाह	(४४४,८४३,०९५)	१,००१,२२३,५५३	(४४५,०६०,९७५)	१,००३,८६९,५००
नगद तथा नगद समानमा खुद (घट)/बढ	१,४५५,७८४,४३३	(९४४,९३०,२८६)	१,५१६,५९४,६९९	(१,००१,०२६,९६३)
नगद तथा नगद समानमा रहेको शुरुवाती मौज्जात	९,५६४,४३९,८७९	१०,५०९,३७०,९६४	९,४२३,९७५,१०७	१०,४२५,००१,२७०
नगद तथा नगद समानमा विनिमय दरमा भएको फरक	-	-	-	-
नगद तथा नगद समानमा रहेको अन्तिम मौज्जात	११,०२०,२२४,३९२	९,५६४,४३९,८७९	१०,९४०,५६९,८०५	९,४२३,९७५,१०७

पियूष राज अर्याल

प्रमुख वित्तीय अधिकृत

मिति: २०७८/०७/२५

काठमाडौं

अजय विक्रम शाह

प्रमुख कार्यकारी अधिकृत

अध्यक्ष

रमण नेपाल

संचालकहरू

दिनेश पौड्याल

डा. मनिष थापा

स्वाती रुङ्गटा

विश्व करण जैन

विद्या वस्न्यात

हाम्रो आजको मितिको संलग्न प्रतिवेदन अनुसार

सि.ए. जितेन्द्र ब. राजभण्डारी

वरिष्ठ साभेदार

जे.बि. राजभण्डारी एण्ड डिबिन्स

चार्टर्ड एकाउण्टेण्ट्स

१. रिपोर्टिङ संस्था

लक्ष्मी बैंक लिमिटेड (यस पश्चात “बैंक” भनी उल्लेख गरिएको) सन् २००२ अप्रिल मा नेपालको १६ औं वाणिज्य बैंकको रूपमा स्थापना भएको हो। यसको रजिस्टर्ड कार्यालय हात्तिसार, काठमाडौंमा रहेको छ। नेपाल राष्ट्र बैंकबाट ‘क’ वर्गको इजाजत प्राप्त वित्तीय संस्थाको रूपमा दर्ता रहेको यस लक्ष्मी बैंक लिमिटेडले ४९ जिल्लामा १३७ वटा शाखा, ५ वटा अस्पताल सेवा काउन्टर, ७ वटा एक्सपेन्स काउन्टर, १६७ एटिएम, २५०० विप्रेषण एजेन्ट र ६३ शाखा रहित बैंकिङ प्रणालीबाट सेवा प्रदान गरिरहेको छ।

बैंक नेपाल स्टक एक्सचेन्ज लिमिटेडमा “**LBL**” का रूपमा सूचीकृत छ।

१.१. सहायक कम्पनीहरू

बैंकको दुईवटासहायक कम्पनीहरू रहेका छन्; लक्ष्मी क्यापिटल लिमिटेड र लक्ष्मी लघुवित्त वित्तीय संस्था लिमिटेड।

क. लक्ष्मी क्यापिटल मार्केट लिमिटेड : बैंकको लक्ष्मी क्यापिटल मार्केट लिमिटेड नामक कम्पनीमा शत प्रतिशत लगानी रहेको छ। यस कम्पनी कम्पनी ऐन, २०६३ बमोजिम मिति २०६६/०२/०७ मा नेपाल सरकार, कम्पनी रजिष्ट्रारको कार्यालयमा दर्ता भएको हो। कम्पनीले धितोपत्र व्यवसायी (मर्चेण्ट बैंकर) नियमावली, २०७५ अनुसार मिति २०६७/०९/१३ मा मर्चेण्ट बैंकिङ व्यवसाय सम्बन्धी कारोवार गर्न इजाजत प्राप्त गरी मिति २०६७/१०/०१ गतेदेखि विधिवत रूपमा मर्चेण्ट बैंकिङ सम्बन्धी कारोवार प्रारम्भ गरेको हो।

ख. लक्ष्मी लघुवित्त वित्तीय संस्था लिमिटेड : लक्ष्मी लघुवित्त वित्तीय संस्था लिमिटेडले बैंकको लघुवित्त सहायक कम्पनीको रूपमा २०६९/०२/२२ बाट आफ्नो कारोबार सञ्चालन गर्दै आएको छ। नेपाल राष्ट्र बैंकबाट ‘घ’ वर्गको इजाजत प्राप्त वित्तीय संस्था रहेको यस लघुवित्तको रजिस्टर्ड कार्यालय काठमाडौंमा रहेको छ। यस संस्थाको कूल चुक्ता पूँजी मध्य बैंकको ७० प्रतिशत लगानी तथा बाँकी ३० प्रतिशत सर्वसाधारणको शेयरलगानी रहेको छ। यस लघुवित्त नेपाल स्टक एक्सचेन्ज लिमिटेडमा “**LLBS**” का रूपमा सूचीकृत छ।

दुवै सहायक कम्पनीको आर्थिक वर्ष बैंकको आर्थिक वर्ष (३१ आषाढ २०७८ मा समाप्त) बमोजिम रहेको छ।

१.२. ‘समूह’ भन्नाले यस बैंक र सहायक कम्पनीहरूलाई जनाउँदछ।

२. वित्तीय लेखाङ्कनका आधारहरू

बैंकका वित्तीय विवरणहरू नेपाल वित्तीय प्रतिवेदनमान (Nepal Financial Reporting Standard -NFRS) का आधारमा रही लेखामान बोर्ड (Accounting Standards Board - ASB) बाट जारी भई नेपाल चार्टर्ड एकाउन्टेन्ट्स संस्था (Institute of Chartered Accountants of Nepal - ICAN) द्वारा अनुपालनको लागि सुचित गरिएका व्यवस्था अनुसार नेपाल राष्ट्र बैंकको एकीकृत निर्देशनको निर्देशन नम्बर ४ मा निर्दिष्ट भएर तयार गरिएका छन्। वित्तीय विवरणमा वित्तीय अवस्थाको विवरण, नाफा वा नोक्सानको विवरण, अन्य विस्तृत आमदानीको विवरण, इक्विटी परिवर्तनको विवरण, नगद प्रवाह विवरण र लेखाका लागि वित्तीय विवरण सम्बन्धी टिप्पणीहरू समावेश गरिएका छन्।

एकीकृत वित्तीय विवरण बैंकको एकल वित्तीय विवरण, लक्ष्मी क्यापिटल मार्केट लिमिटेड र लक्ष्मी लघुवित्त वित्तीय संस्था लिमिटेडको को लेखापरिक्षण गरिएको वित्तीय विवरणलाई एकीकृत गरी तयार गरिएको छ।

२.१. अनुपालन सम्बन्धी उद्घोषण

वित्तीय विवरण संचालक समितिकोबाट अनुमोदित भई नेपाल वित्तीय प्रतिवेदनमान (Nepal Financial Reporting Standard- NFRS) का आधारमा रही नेपाल लेखामान बोर्ड (Accounting Standards Board – ASB) बाट जारी भई नेपाल चार्टर्ड एकाउन्टेन्ट्स संस्था (Institute of Chartered Accountants of Nepal – ICAN) द्वारा अनुपालनको लागि सुचित गरिएका २०७५ असोज ०४, २०७७ भदौ ०३ र २०७७ कार्तिक २५ का उल्लेखित विकल्पहरू (Carve out) समेतका व्यवस्था अनुसार नेपाल राष्ट्र बैंकको एकीकृत निर्देशनको नम्बर ४ मा निर्दिष्ट भएर तयार गरिएका छन्।

यी नीतिहरू अन्यथा उल्लेख नभएसम्म हरेक वर्ष लगातार रूपमा लागू गरिएका छन्।

२.२. समीक्षा अवधि र वित्तीय विवरणको अनुमोदन

बैंकले नेपाल लेखामान बोर्ड (Accounting Standards Board –ASB) बाट जारी प्रतिवेदन नेपाल वित्तीय प्रतिवेदनमान (Nepal Financial Reporting Standard -NFRS) का आधारमा रही आ.व.२०७७/७८ का लागि सोही व्यवस्था अनुसार वित्तीय विवरण तयार पारेको छ। NFRS को पालना गर्न देहाय बमोजिका मितिहरू समीक्षा अवधिको लागि लिइएको छ।



वित्तीय विवरण	नेपाली मिति	अंग्रेजी मिति
तुलनात्मक वासलात मिति	३१ आषाढ २०७७	१६ जुलाई २०२०
तुलनात्मक समीक्षा अर्वाधि	१ श्रावण २०७६ - ३१ आषाढ २०७७	१७ जुलाई २०१९ - १५ जुलाई २०२०
NFRS वासलात मिति	३१ आषाढ २०७८	१५ जुलाई २०२१
NFRS समीक्षा अर्वाधि	१ श्रावण २०७७ - ३१ आषाढ २०७८	१६ जुलाई २०२० - १५ जुलाई २०२१

वित्तीय विवरणहरू साधारण सभाबाट स्वीकृत नहुन्जेलसम्म सञ्चालक समितिले परिवर्तन गर्न सक्नेछ। साधारण सभाले वित्तीय विवरण स्वीकृत नगर्ने निर्णय गर्न सक्नेछ तर यसमा परिवर्तन गर्न सक्नेछैन।

२.३. कार्यात्मक तथा प्रस्तुतिकरण मुद्रा

वित्तीय प्रतिवेदन नेपाली रुपैया (रु.) मा तयार पारिएको छ। बैंकले कारोबार गर्ने मुद्रा पनि यही नै हो। सबै अंकलाई अन्यथा उल्लेख नभएको अवस्थामा रुपैयामा उल्लेख गरिएको छ।

२.४. अनुमान, धारणा र स्वविवेकको प्रयोग

नेपाल वित्तीय प्रतिवेदनमान (NFRS) बमोजिम वित्तीय विवरण तयार गर्दा बैंकले निश्चित निर्णय, अनुमान र धारणाहरू बनाउन आवश्यक छ। यी अनुमानहरू उपलब्ध जानकारी र बैंक व्यवस्थापनका स्वविवेकमा आधारित हुन्छन्। यसले पछि अन्य विकल्पहरू अझ बढी उपयुक्त हुनसक्थे भन्ने पनि निर्धारण हुन सक्छ।

वित्तीय विवरणका विभिन्न विषयहरूसँग सम्बन्धित लेखा नीतिहरू उपयुक्त विषयहरूसँगै टिप्पणीका रूपमा समावेश गरिनुका साथै सो को परिवर्तनको असर तथा प्रकृतिसमेत खुलाइएको छ।

वास्तविक परिमाणहरू मुल्यांकन गरे भन्दा फरक पर्न सक्दछन् र कहिले काहीँ यस्ता भिन्नताहरू महत्वपूर्ण पनि हुन सक्दछन्। NFRS अनुसार बैंकले वित्तीय विवरणमा उल्लेख भएका आफ्नो सम्पूर्ण सम्पत्ति तथा दायित्वका Fair Value अनुमान गर्न विभिन्न मुल्यांकन मोडेल र प्रविधिहरू प्रयोग तथा नाफा वा नोक्सानको अनुमान गर्नुपर्दछ। बैंकले गरेका अनुमानहरू तथा वित्तीय विवरण समय समयमा परिमार्जन पनि गर्दै लैजाने छ। लेखाको अनुमानमा गरिएको परिमार्जनलाई जुन अर्वाधिमा परिमार्जन गरिएको हो सोही अर्वाधिबाट लागू हुने गरी लेखांकन गरिन्छ।

विवरणमा अनुमान गरिएको व्यहोरा सम्बन्धित स्थानमा उल्लेख गरिएको छ। त्यहाँ अनुमानमा परिवर्तन हुँदा पर्ने असर र परिवर्तनलाई पनि उल्लेख गरिएको छ।

२.४.१ निरन्तरता (Going Concern)

वित्तीय विवरण तयार पर्दा बैंकको निरन्तरतामा सञ्चालक समितिको सन्तुष्ट छ र भविष्यमा पनि व्यापार बढ्दै जानेमा आशावादी रहेको छ। यो अनुमान गर्नका लागि बैंकको सञ्चालक समितिले धेरै विषयमा विमर्श गर्दा वर्तमान तथा भविष्यको अवस्थाका साथै प्रक्षेपित मुनाफा, नगद प्रवाह र पूँजीको स्रोतलाई समेत ध्यानमा राखिएको थियो।

२.५ लेखा नीतिमा परिवर्तन

NFRS मा उल्लिखित लेखा नीतिबमोजिम वित्तीय विवरण तयार पार्नु बैंकको दायित्व हो। लेखा नीतिहरू गत वर्ष भन्दा समानरूपमा लागू गरिएका छन्। लेखा नीतिमा भएका परिवर्तनहरूको सम्भवभएसम्म असरहरूसमेत खुलाइएको छ। NFRS मा उल्लेख नभएका लेखांकनका सम्बन्धमा सामान्य लेखाको सिद्धान्त अपनाइएको छ।

२.६ रिपोर्टिङ उद्घोष

बैंकले वित्तीय विवरण तयार गर्नका लागि नेपाल लेखामान बोर्ड (Accounting Standards Board – ASB) बाट २०७० भाद्र २८, २०७७ भदौ ३ र २०७७ कार्तिक २५ गते जारी नेपाल वित्तीय प्रतिवेदनमान (Nepal Financial Reporting Standard -NFRS) अङ्गीकार गरेको छ। NFRS ले अन्तर्राष्ट्रिय लेखामान बोर्ड (IASB) ले जारी गरेको अन्तर्राष्ट्रिय वित्तीय प्रतिवेदनमान (IFRS) लाई सबै हिसाबमा सम्बोधन गर्छ। यद्यपि ICAN ले २०७५ असोज ०४ गते प्रकाशित गरेको सूचनाले NFRS अङ्गीकार गर्दा केही उल्लेखित विकल्पहरू (Carve out) पनि अपनाउन सकिने उल्लेख गरेको छ।

२.६.१ NAS 39 : वित्तीय उपकरण: लेखाङ्कन र मापन

क) हानी (Impairment)

अनुच्छेद ५८ बमोजिम निकायले हरेक समीक्षा अवाधिको अन्त्यमा कुनै परिशोधित मुल्यमा मापन गरिएको वित्तीय सम्पत्ति वा वित्तीय सम्पत्तिको समूहमा हानी भएको छ भन्ने पुष्टी गर्ने वस्तुपरक प्रमाण छ कि छैन भन्ने निर्धारण गर्छ। यदि त्यस्ता कुनै प्रमाणहरू छन् भने, संस्थाले अनुच्छेद ६३ लागू गर्नु पर्छ तर त्यस्तो संस्था बैंक वा वित्तीय संस्था ऐन, २०७३ बमोजिम दर्ता गरिएको संस्था हो भने कर्जामा हुने हानी नोक्सानी रकम निर्धारण गर्दा नेपाल राष्ट्र बैंकको कर्जा नोक्सानी व्यवस्था र अनुच्छेद ६३ बमोजिम निर्धारण गरिएको रकम मध्ये जुन बढी हुन्छ त्यसैलाई लेखांकन गर्नुपर्छ। कर्जाका अतिरिक्त अन्य वित्तीय सम्पत्तिको सम्बन्धमा भने हानी नोक्सानीको मापन अनुच्छेद ६३ अनुसार गर्नुपर्छ। निकायले नेपाल राष्ट्र बैंकको निर्देशन बमोजिमको कर्जा नोक्सानी व्यवस्था र अनुच्छेद ६३ बमोजिम हुने हानी नोक्सानी दुवै प्रकटीकरण गर्नु पर्छ।

यो Carve out स्वेच्छक छैन र बैंक तथा वित्तीय संस्थाले कर्जामा हानी नोक्सानी नेपाल राष्ट्र बैंकको कर्जा नोक्सानी व्यवस्था वा अनुच्छेद ६३ बमोजिम जुन बढी हुन्छ त्यो अनुरूप कर्जामा हानी नोक्सानी व्यवस्था प्रदान गर्नुपर्दछ र बैंक तथा वित्तीय संस्थाले कर्जा बाहेक अन्य सम्पत्तिमा अनुच्छेद ६३ बमोजिम हानी नोक्सानी अनुमान गर्नुपर्दछ। सो Carve out र अनुच्छेद ६३ बमोजिम निर्धारित हानी नोक्सानीलाई बैंक तथा वित्तीय संस्थाले उल्लेख गर्नुपर्ने हुन्छ। यो Carve out को व्यवस्था आर्थिक वर्ष २०१७-१८ देखि २०२०-२१ सम्म प्रदान गरिएको छ।

२.६.२ NFRS 3 : व्यापार एकीकरण

क) परिच्छेद १८ बमोजिम अधिग्रहण गर्ने संस्थाले आफ्नो लेखा किताबमा एकीकरण घोषणा भएको मितिमा अधिग्रहण गरेको संस्थको कुल सम्पत्ति र दायित्व (पुँजी र जगेडा बाहेक) नेपाल राष्ट्र बैंकबाट जारी गरिएको Meger and acquisition bylaws अनुसार स्वाप अनुपातको लागि समायोजित गरेको नेटवर्थको मूल्यलाई fair value मानि सोहि मूल्यको आधारमा लेखांकन र समायोजन गर्नुपर्छ।

ख) परिच्छेद ३७ बमोजिम कुनै खरिद रकम अधिग्रहण गर्ने संस्थाले आफ्नो शेयर जारी गरेर भुक्तानी गर्दछ भने, सो शेयरको fair value नेपाल राष्ट्र बैंकबाट जारी गरिएको Meger and acquisition bylaws अनुसार विभिन्न parameters बाट निर्धारण गर्नुपर्छ। सो अनुरूप अधिग्रहण गर्ने संस्थाले नियामक अधिकारीबाट स्वीकृत भएको स्वाप अनुपातको आधारमा अधिग्रहण गरेको संस्थाको शेयरधनीहरूलाई आवश्यक शेयर जारी गर्नुपर्छ। जारी गरिएको शेयर fair value (स्वाप अनुपातको लागि प्रयोग भएको) मा मूल्याङ्कन गर्नुपर्छ, जहाँ अधिग्रहण गरेको संस्थाको किताबमा सो शेयर चुक्ता मूल्यको शत प्रतिशतमा लेखांकन गर्नुपर्छ र फरकलाई इक्विटिको अन्य भाग (शेयर प्रिमियम/डिसकाउन्ट) मा लेखांकन गर्नुपर्छ।

ग) परिच्छेद ३४ बमोजिम यदि अधिग्रहण गर्ने संस्थाले अधिग्रहण गरेको कुल सम्पत्ति र दायित्वको मूल्य अधिग्रहण गरेको संस्थाले जारी गर्ने शेयरको fair मूल्य (साधारण शेयर र शेयर प्रिमियम र डिसकाउन्टको जोड) भन्दा बढी भएमा सोलाई Bargain Purchsase मानेर नाफा नोक्सान विवरणबाट लेखाङ्कन गर्नुपर्छ।

घ) परिच्छेद ३२ बमोजिम यदि अधिग्रहण गर्ने संस्थाले अधिग्रहण गरेको कुल सम्पत्ति र दायित्वको मूल्य अधिग्रहण गरेको संस्थाले जारी गर्ने शेयरको fair मूल्य (साधारण शेयर र शेयर प्रिमियम र डिसकाउन्टको जोड) भन्दा कम भएमा सोलाई Goodwill मानेर लेखाङ्कन गर्नुपर्छ।

२.७ जारी गरिएको तर कार्यान्वयन नभएको मानक

वित्तीय उपकरणको रिपोर्टिङको लागि NAS 32 वित्तीय उपकरण, प्रस्तुतिकरण, NAS 39 वित्तीय उपकरण लेखांकन र मापन र NFRS 7 वित्तीय उपकरण- प्रकटीकरण लागू गरिएको छ। वित्तीय उपकरणहरूको वर्गीकरणको लागि NFRS 9 अनुपालन गरिएको छ।

NFRS को विभिन्न मितिमा उद्घोषण IASB बाट केही नयाँ मानक र वर्तमान मानकमा संशोधन र व्याख्या जारीभएको छ। ASB नेपालले यसलाई NFRS सँग समावेश गराएपछि यी लागू हुनेछन्।

२.८ अंगीकार नगरिएका नयाँ मानक र व्याख्या

निम्नानुसारका संशोधनहरू आर्थिक वर्ष २०२०-२१ का लागि बाध्यकारी होइनन् र समूहले अंगीकार गरेको छैन। बैंकले हालसम्म पनि यी संशोधनको विस्तृत प्रभाव मूल्यांकन गरिरहेको छ।



२.८.१ IFRS 9 : वित्तीय उपकरण-क्षति

IFRS 9 'वित्तीय उपकरणहरू' IASB ले जुलाई २०१४ मा जारी गरेको थियो र अन्तर्राष्ट्रिय रूपमा १ जनवरी २०१८ देखि कार्यान्वयनमा छ। नेपालको लेखामानक बोर्डले मुख्य रूपमा हानी र केही अपवाद सहित NFRS 9 वित्तीय उपकरण अनुमोदन गरेको छ। हाल, NAS 39 मा उल्लेखभएको उत्पत्ति भएको नोक्सान मोडललाई प्रयोग गरिएको छ। IFRS 9 को आवश्यकता अनुमानित कर्जा नोक्सान मोडल हो। सामान्य शैली अन्तर्गत, IFRS 9 ले अनुमानित कर्जा क्षतिमापन र व्याज आमदानी लेखाङ्कनको लागि तीन चरणशैली पहिचान गरेको छ।

चरण १ : १२ महिने ECL (Expected Credit Loss)

कुनै खास कर्जा जोखिम बढेको छैन। वित्तीय उपकरणहरू जसमा कर्जा जोखिममा उल्लेखनीय वृद्धि हुन सकेको छैन किनभने प्रारम्भिक पहिचान र लेखांकनमा अर्को १२ महिना भित्रमा हुने (Probability of default) घटनाहरूको सम्बन्धी ECL को लागि व्यवस्था छ। १२ महिनाभन्दा कमको परिपक्वताको अवधि भएको वित्तीय सम्पत्तिहरूको लागि, यस्तो (Probability of default) प्रयोग गरिन्छ जुन शेष परिपक्वतासँग मेल खान्छ। ECL को लागि समायोजन गर्नु अघि व्याज वित्तीय सम्पत्तिको कुल किताबी मूल्यमा गणना गरिनेछ।

चरण २ : आजीवन ECL

प्रारम्भिक पहिचान र लेखांकन भएपछि कर्जा जोखिममा उल्लेखनीय वृद्धि भएमा कर्जा जोखिममा उल्लेखनीय वृद्धि भएको छ, आजीवन ECL को लागि आर्थिक उपकरण (आजीवन ECL) को जीवनमा हुने नोक्सान प्रतिनिधित्व गर्ने व्यवस्था आवश्यक छ। व्याज आमदानीलाई निरन्तर रूपले कूल आधारमा लेखाङ्कन गरिनेछ।

चरण ३ : आजीवन ECL

खराब वित्तीय उपकरणहरू चरण ३ मा प्रवेश गर्छन जब कर्जा क्षति हुन्छ र क्षतिग्रस्त कर्जा सम्पत्ति खरिदलाई आजीवन व्यवस्थाको आवश्यकता पर्छ। व्याज आमदानीलाई वित्तीय सम्पत्तिमा ECL घटाएको कूल रकमलाई गणना गरिनेछ।

२.८.२ IFRS-15 : ग्राहकसँगको अनुबन्धनबाट राजस्व

IASB ले राजस्व पहिचान र लेखांकनका लागि नयाँ मानक जारी गर्‍यो जसले विद्यमान राजस्व पहिचान र लेखांकन मापदण्डहरूलाई प्रतिस्थापन गर्छ। मानक अनुसार राजस्वपहिचान र लेखांकनका लागि निम्न पाँच चरण मोडेल प्रारूपअनुसरण गर्न आवश्यक छ

- ग्राहकसँग अनुबन्धनको लेखांकन
- अनुबन्धनमा भएको दायित्व पालनाको लेखांकन
- कारोबार मूल्यको निर्धारण
- अनुबन्धनमा भएको दायित्व पालनाको लागि कारोबार मूल्यको विनियोजन (चरण २ मा भनिए जस्तो)
- दायित्व पालनापछि राजस्वको लेखांकन

नयाँ मानक १ जनवरी २०१८ बाट कार्यान्वयन भएको छ। व्यवस्थापनले IFRS 15 बाट वित्तीय विवरणमा हुने सम्भावित प्रभावको मूल्यांकन गरिरहेको छ।

IFRS 15 ग्राहकसँगको अनुबन्धनबाट राजस्व १६ जुलाई २०२१ को आर्थिक प्रतिवेदनबाट लागु हुने व्यवस्था गरिएको छ।

२.८.३ IFRS 16 'पट्टा'

IFRS 16 'पट्टा' १ जनवरी २०१९ वा त्यसबाट सुरु हुने वार्षिक अवधिबाट कार्यान्वयनमा आउनेछ। IFRS 16 पट्टा को लागि नयाँ लेखामानक हो जसले IAS 17 'पट्टा' र IFRIC 4 'कुनै व्यवस्थाले पट्टा समावेश गरेको छ कि छैन निकर्षित गर्ने' व्यवस्थालाई विस्थापित गर्छ। नयाँ मानकले पट्टा लेखांकनका लागि सञ्चालन वा वित्तीय पट्टाको भिन्नतालाई हटाउँछ र सबै पट्टालाई वित्तीय पट्टाको रूपमा अर्थ्याउँछ। १२ महिना भन्दा कम वा मोबाइल वा ल्यापटप जस्ता अत्यन्तै कम न्यून मूल्यका पट्टा बाहेक सबै पट्टालाई वित्तीय अवस्थाको विवरणमा लेखांकन गरिनेछ। दायित्व भुक्तान गर्नेले अन्तरनिहित पट्टा सम्पत्तिको प्रतिनिधित्व गर्दै प्रयोग अधिकार लेखांकन र पट्टा भुक्तानी गर्ने दायित्व प्रतिनिधित्व गर्दै पट्टा दायित्व लेखांकन गर्न आवश्यक छ। यस परिवर्तनको मुख्य कारण यो हो कि यस दृष्टिकोणले अन्य कम्पनीहरूको सम्बन्धमा एक पट्टेदारको सम्पत्ति र दायित्वहरूको अधिक तुलनात्मक प्रतिनिधित्वको परिणाम दिनेछ र सँगै वृद्धि गरिएको प्रकटीकरण को साथ

पट्टेदारको वित्तीय लिभरेज र पूँजीमा पारदर्शिता प्रदान गर्दछ । मानकले पट्टेदारलाई कि त पूर्ण परावर्तित वा संशोधित परावर्तित संक्रमण विधि छनौट गर्न अनुमति दिन्छ ।

IFRS 16 पढ्दा १६ जुलाई २०२१ को आर्थिक प्रतिवेदनबाट लागु हुने व्यवस्था गरिएको छ ।

२.९ डिस्काउन्टिङ (Discounting)

सम्पत्ति र दायित्व गैर चालू भएको र discounting को प्रभाव महत्वपूर्ण भएको अवस्थामा discounting प्रयोग गरिन्छ ।

२.१० NFRS कार्यान्वयनको सीमितता

जहाँ जानकारी पर्याप्त रूपमा उपलब्ध छैनन्, वा अंगीकार गर्नको लागि अव्यवहारिक छन्, NFRS कार्यान्वयनका त्यस्ता अपवादहरूलाई उल्लेख गर्दै सम्बन्धित खण्डमा राखिएको छ ।



३. आधारभूत लेखामान नीति

३.१ मापनको आधार

वित्तीय विवरणमा भएका निम्न वस्तुगत महत्वपूर्ण वस्तु बाहेक ऐतिहासिक मूल्यमा तयार पारिएको छ :

- वित्तीय सम्पत्ति र दायित्वलाई यिनको सुरुवाति लेखांकन अनुरूप fair value मा मापन गरिएको छ ।
- FVTOCI र FVTPL वित्तीय उपकरणको त्यसपछिको लेखांकन fair value मा मापन गरिएको छ ।
- लगानी सम्पत्ति fair value मा मापन गरिएको छ ।
- परिभाषित लाभ योजनाको दायित्व लेखांकन गर्दा परिभाषित लाभ योजनाको वर्तमान मूल्यमा योजना सम्पत्ति, लेखांकन नगरिएको सेवा लागत र लेखांकन नगरिएको बीमानिकक नोक्सानलाई घटाएर देखाउने नीति छ ।
- लेखांकन नगरिएको बीमानिकक लाभ भएमा परिभाषित लाभ योजनाको वर्तमान मूल्यमा जोड्ने नीति छ ।

३.२ एकीकरणको आधार

क) व्यापार एकीकरण

व्यापार एकीकरण अधिग्रहण मितिमा अधिग्रहण विधि प्रयोग गरी लेखांकन गरिन्छ जस्तै : बैंकमा कहिले नियन्त्रण स्थानान्तरण भयो । कुनै संस्थाको आफ्नो गतिविधिबाट कसरी लाभ लिने भनेर वित्तीय र सञ्चालन नीति सञ्चालन गर्नु नै नियन्त्रण हो । नियन्त्रण भनेको कुनै संस्थाको गतिविधिबाट फाइदा लिन संस्थाको वित्तीय र सञ्चालन नीतिहरू तर्जुमा गर्ने र सो अनुसार संस्था संचालन गर्ने शक्ति हो । नियन्त्रणको निर्धारण गर्दा, समूहले सम्भावित मतदान अधिकारहरूलाई विचार गर्दछ जुन वर्तमानमा प्रयोगयोग्य छन् ।

अधिग्रहणको मितिमा साखलाई बैंकले देहाय बमोजिमको रकमलाई समायोजन गरी मापन गर्छ :

- स्थानान्तरण गरिएको प्रतिफलको fair value अधिग्रहणमा गैर नियन्त्रित स्वार्थ को लेखांकन गरिएको परिमाण, साथै व्यवसाय एकीकरण चरणमै हासिल भएमा, व्यापार संयोजनमा पूर्ववत् इक्विटी स्वार्थ को fair value, अधिग्रहण गरिएको लेखांकन गर्न सकिने सम्पत्ति र लेखांकन गर्न सकिने दायित्वको खुद लेखांकन रकम(सामान्यतया: fair value)
- जब अतिरिक्त रकम ऋणात्मक हुन्छ, नाफा वा नोक्सानमा तत्काल खरिद लाभ (Bargain Purchase Gain) लेखांकन गरिन्छ ।
- प्रतिफलणीय स्थानान्तरणमा पूर्ववत् सम्बन्धको चुक्ता रकम समावेश हुन्छ । यस्तो रकम सामान्यतया नाफा वा नोक्सानमा लेखांकन गरिन्छ ।
- कर्जा वा इक्विटी सुरक्षणपत्र जारी गर्दा सम्बन्धित बाहेक, कारोबार खर्च जुन बैंकले व्यापार एकीकरण गर्दा ब्यहोर्छ त्यसलाई नाफा वा नोक्सान खातामा खर्च देखाउने नीति छ ।

कुनै पनि तिर्नुपर्ने सम्भावित प्रतिफल अधिग्रहण मितिमा fair value मा मापन गरिन्छ । यदि तिर्नुपर्ने सम्भावित प्रतिफल इक्विटीको रूपमा वर्गीकृत गरिएको छ भने यो पुर्णमापन हुँदैन, र चुक्ता रकम इक्विटीमा समायोजन गरिन्छ । अन्यथा, मापन अवाधिको समायोजन बाहेक सम्भावित प्रतिफलको fair value मा पछिल्लो परिवर्तनहरूलाई नाफा वा नोक्सानमा पहिचान र लेखांकन गरिन्छ ।

तल उल्लेखित विकल्पहरू वैकल्पिक छैनन् र आर्थिक वर्ष २०१९-२० देखि २०२१-२२ सम्म व्यवस्था लागु गरिएका छन् :

- NRFS ३ को परिच्छेद १८ बमोजिम, अधिग्रहण गर्ने संस्थाले आफ्नो लेखा किताबमा एकीकरण घोषणा भएको मितिमा अधिग्रहण गरेको संस्थको कुल सम्पत्ति र दायित्व (पुँजी र जगेडा बाहेक) नेपाल राष्ट्र बैंकबाट जारी गरिएको Meger and acquisition bylaws अनुसार स्वाप अनुपातको लागि समायोजित गरेको नेटवर्थको मूल्यलाई fair value मानि सोहि मूल्यको आधारमा लेखांकन र समायोजन गर्नुपर्छ ।
- NRFS ३ को परिच्छेद ३७ बमोजिम, कुनै खरिद रकम अधिग्रहण गर्ने संस्थाले आफ्नो शेयर जारी गरेर भुक्तानी गर्दछ भने, सो शेयरको fair value नेपाल राष्ट्र बैंकबाट जारी गरिएको Meger and acquisition bylaws अनुसार विभिन्न parameters बाट निर्धारण गर्नुपर्छ । सो अनुरूप अधिग्रहण गर्ने संस्थाले नियामक अधिकारीबाट स्वीकृत भएको स्वाप अनुपातको आधारमा अधिग्रहण गरेको संस्थाको शेयरधनीहरूलाई आवश्यक शेयर जारी गर्नुपर्छ । जारी गरिएको शेयर fair value (स्वाप अनुपातको लागि प्रयोग भएको) मा मूल्याङ्कन गर्नुपर्छ, जहाँ अधिग्रहण गरेको संस्थाको किताबमा सो शेयर चुक्ता मूल्यको शत प्रतिशतमा लेखांकन गर्नुपर्छ र फरकलाई इक्विटीको अन्य भाग (शेयर प्रिमियम/डिसकाउन्ट) मा लेखांकन गर्नुपर्छ ।



(ख) गैर नियन्त्रित स्वार्थ/NCI (Non Controlling Interest)

हरेक व्यापार एकीकरणमा बैंकले गाँभिने संस्थामा हुने गैर नियन्त्रित स्वार्थ मापन देहाय बमोजिम गर्न सन्छ :

- fair value मा, वा
- गाभिने संस्थाको खुद सम्पत्तिको बैंकको बाहेकको स्वामित्वको अनुपातमा नियन्त्रणमा हानी नहुने किसिमले सहायक संस्थामा बैंकको स्वार्थ परिवर्तन भएमा

त्यस्ता कारोबार लाई बैंकले स्वामित्व धनीको हैसियतमा गरेको कारोबार मानी बैंक तथा सहायक संस्थाले लेखांकन गर्छन । गैर-नियन्त्रण नाफाहरूमा समायोजन सहायक संस्थाको खुद सम्पत्तिको अनुपातमा आधारित हुन्छ । साखको लागि कुनै समायोजन गरिदैन र कुनै नाफा वा नोक्सान लेखांकन गरिदैन ।

दुवै सहायक कम्पनीहरूको पूर्ण स्वामित्व भएकाले कुनै पनि गैर नियन्त्रित स्वार्थ छैन ।

ग) सहायक कम्पनीहरू

सहायक कम्पनीहरू बैंकले नियन्त्रण गरेका कम्पनीहरू हुन् । कुनै संस्थासँगको संलग्नताको कारण परिवर्तनशील प्रतिफलको अधिकार भएमा र त्यस्तो संस्थाको नाफामा असर पार्ने शक्ति भएमा बैंकले सो संस्थालाई नियन्त्रण गर्छ । सहायक कम्पनीहरूको वित्तीय विवरणहरू एकीकृत वित्तीय विवरणमा समेटिएका छन् । बैंकले आफ्नो नियन्त्रणमा एक वा एकभन्दा बढी तत्वहरू परिवर्तन भएका छन् कि भनेर पुर्नमूल्यांकन गर्छ । एकीकृत वित्तीय विवरण तयार पार्दा सम्पत्ति, दायित्व, आम्दानी, खर्च र नगद प्रवाह मातृ कम्पनीसँग उस्तै गरी जोडिन्छ । सहायक कम्पनीमा मातृ कम्पनीको लगानी र मातृ कम्पनीको इक्विटीको अंश पूर्ण रुपमा हटाइन्छ । एकीकृत वित्तीय विवरण बनाउने बेलामा अन्तर समूह कारोबारसँग सम्बन्धित सम्पत्ति तथा दायित्व, आम्दानी, खर्च र नगद प्रवाहलाई पूर्णरूपमा हटाइन्छ ।

घ) नियन्त्रणको क्षति

नियन्त्रण क्षति भएमा, बैंकले सहायक कम्पनीको सम्पत्ति तथा दायित्व अपलेखाङ्कन गर्छ, गैर नियन्त्रित स्वार्थको रकम तथा सहायक कम्पनीसँग सम्बन्धित इक्विटीमा सञ्चित रुपान्तरण नोक्सानलाई पनि अपलेखाङ्कन गर्छ । साथै, पहिल्यै अन्य विस्तृत आम्दानीमा लेखांकन गरिएको मातृ कम्पनीको तत्वहरूलाई नाफा वा सञ्चित नाफामा उपयुक्त ढंगबाट पुर्नवर्गीकरण गरिन्छ । नियन्त्रण क्षतिबाट हुने अधिशेष वा नोक्सानलाई नाफा वा नोक्सानमा लेखांकन गरिन्छ । पूर्व सहायक कम्पनीमा बैंकको कुनै स्वार्थ रहँदा त्यस्ता स्वार्थहरू fair value मा मापन गरिन्छ । यसपछि, यसलाई इक्विटीमा लेखाङ्कन गरिएको लगानी वा बैंकको वित्तीय उपकरणको नीति अनुसार लेखाङ्कन गरिन्छ ।

ङ) विशेष उद्देश्य संस्था (Special Purpose Entity)

कुनै संकुचित वा उपयुक्त ढंगबाट परिभाषित उद्देश्य प्राप्तीको लागि स्थापना गरिएको संस्था नै विशेष उद्देश्य संस्था हो । यसलाई बैंकसँगको सम्बन्धको महत्व साथै यसको जोखिम र परिणामको आधारमा एकीकरण गरिन्छ र बैंकले यस्तो संस्था नियन्त्रणको निश्कर्ष निकाल्छ । देहाय बमोजिमको परिस्थितिले बैंकको विशेष उद्देश्य संस्थामा नियन्त्रण रहेको कुरा संकेत गर्दछ र बैंकले फलस्वरूप सो संस्था एकीकरण गर्दछ :

- यस्तो संस्थाको क्रियाकलापहरू बैंकको लागि र यसको विशेष व्यवसाय आवश्यकता अनुसार सञ्चालित गरिन्छ जसका कारण त्यस्तो संस्थाको सञ्चालनको कारण बैंकलाई फाइदा हुन्छ ।
- त्यस्तो संस्थाको क्रियाकलापबाट अधिकांश फाइदा हुने गरी बैंकसँग निर्णय अधिकार भएमा वा स्वनियन्त्रण प्रणाली स्थापना गरी बैंकसँग निर्णय अधिकार हुन्छ ।
- त्यस्तो संस्थाबाट हुने अधिकांश फाइदा प्राप्त गर्ने अधिकार बैंकसँग भएमा र त्यस्तो संस्थाको क्रियाकलापबाट बैंकलाई पनि जोखिम हुन सक्छ ।
- बैंकले त्यस्तो संस्थाको क्रियाकलापबाट हुने अधिकांश लाभ प्राप्त गर्नको लागि अधिकांश जोखिमको जिम्मेवारी वा स्वामित्व लिन्छ ।

च) एकीकरण कारोबारमा रद्दीकरण

सबै अन्तर समूह मौज्जात र कारोबार, अन्तर समूह कारोबारबाट प्राप्त हुने साकार नभएको आम्दानी वा खर्च (विदेशी मुद्रा सटहीबाट प्राप्त हुने आम्दानी र नोक्सान बाहेक) लाई एकीकृत वित्तीय विवरण तयार गर्दा रद्द गरिन्छ । यदि कुनै क्षति हुने प्रमाण छैन भने साकार नभएको नोक्सानलाई पनि साकार नभएको आम्दानी जस्तै गरी रद्द गरिन्छ ।



३.३ नगद वा नगद समान

नगद वा नगद समान भन्नाले आफूसँग भएको नगद मौज्दात, बैंक तथा वित्तीय संस्थामा रहेको मौज्दात, माग तथा अल्प सूचनामा प्राप्त हुने रकम र गाँभिने मिति भन्दा तीन वा तीन महिना भन्दा कम परिपक्वता अवधि भएको अति तरल वित्तीय सम्पत्ति बुझिन्छ। बैंकले अल्पकालिन प्रतिवद्धता पूरा गर्न प्रयोग गर्ने र fair value परिवर्तन हुन नगण्य जोखिम भएको वित्तीय सम्पत्ति नै नगद तथा नगद समान हो। वित्तीय अवस्थाको विवरणमा नगद र नगद समानलाई परिशोधित मूल्यमा राखिन्छ।

३.४ वित्तीय सम्पत्ति र वित्तीय दायित्व

क) पहिचान र लेखाङ्कन

बैंकले प्रारम्भिक रूपमा आफ्नो वित्तीय अवस्थाको विवरणमा वित्तीय सम्पत्ति वा दायित्वलाई तब मात्रै लेखाङ्कन गरिन्छ जब यो उपकरणको अनुबन्धन व्यवस्थाको पक्ष हुन्छ। बैंकले सुरुमा कर्जा र सापटी, निक्षेप र ऋण सुरक्षणपत्रहरू र सहायक दायित्वहरू उनीहरूको उत्पत्ति भएको मितिमा लेखाङ्कन गर्दछ जुन त्यो मिति हो जुनबेला बैंक उपकरणको अनुबन्धन व्यवस्थाको पक्ष बन्छ। इक्विटी उपकरणमा लगानी, धितोपत्र, ऋणपत्र, सरकारी सुरक्षणपत्र, राष्ट्र बैंकको ऋणपत्र वा निक्षेप लिलामी, रिभर्स रिपो, प्रष्ट खरिदलाई व्यापारको मितिमा, जुनबेला बैंकले वित्तीय सम्पत्तिको खरिद वा अधिग्रहणको प्रतिबद्धता गर्छ, लेखाङ्कन गरिन्छ। वित्तीय सम्पत्तिको नियमित हुने खरिदर बिक्रीलाई चुक्ता हुने मितिमा लेखाङ्कन गरिन्छ।

ख) वर्गीकरण

अ) वित्तीय सम्पत्ति

बैंकले, वित्तीय सम्पत्तिहरू व्यवस्थापन गर्नका लागि बैंकको व्यापार मोडल र वित्तीय सम्पत्तिको अनुबन्धित नगद प्रवाह विशेषताहरूको आधारमा परिशोधित लागत वा fair value मा मापन गरिने वित्तीय सम्पत्तिको रूपमा वर्गीकरण गर्छ। वित्तीय सम्पत्तिको दुई वर्गहरू यसप्रकार छन् :

अ १) परिशोधित लागतमा मापन गरिने वित्तीय सम्पत्ति

बैंकले देहायका दुवै शर्तहरू पूरा भएको खण्डमा परिशोधित लागतमा मापन गरिएको वित्तीय सम्पत्तिको रूपमा वर्गीकरण गर्छ :

- अनुबन्धित नगद प्रवाह संकलन गर्नको लागि सम्पत्ति राख्ने उद्देश्य भएको व्यापार मोडल अन्तर्गत सम्पत्ति रहेमा र,
- वित्तीय सम्पत्तिको सम्भौता सर्तहरूले निर्दिष्ट मितिमा नगद प्रवाह हुन्छ र त्यो मूल रकमको साँवा वा व्याज रकमकोमात्र भुक्तानी हो।

अ २) fair value मा मापन गरिएको वित्तीय सम्पत्ति

परिशोधित मूल्यमा मापन गरिएको बाहेकका वित्तीय सम्पत्ति fair value मा मापन गरिन्छ। fair value मा मापन गरिएको वित्तीय सम्पत्ति देहाय बमोजिम वर्गीकरण गरिन्छ :

• नाफा वा नोक्सान मार्फत fair value मा मापन गरिने वित्तीय सम्पत्ति

वित्तीय सम्पत्ति नाफा वा हानिको माध्यमबाट fair value को रूपमा वर्गीकृत गरिन्छ यदि तिनीहरू व्यापारको लागि राखिएको छ वा नाफा वा नोक्सानको माध्यमबाट fair value मा निर्दिष्ट गरिएको छ। प्रारम्भिक पहिचान र लेखाङ्कनमा, कारोबार लागत अधिग्रहण लागत हो भने नाफा वा नोक्सानको माध्यमबाट गरिन्छ। त्यस्ता, सम्पत्तिपछि fair value मा नापिन्छन् र fair value मा परिवर्तनहरू नाफा वा नोक्सानको विवरणमा पहिचान र लेखाङ्कन गरिन्छ।

• अन्य विस्तृत आम्दानी मार्फत fair value मा मापन गरिने वित्तीय सम्पत्ति

व्यापारको लागि नराखिएको र प्रारम्भिक रूपमा लेखाङ्कन नगरिएको इक्विटी उपकरणमा गरिएको लगानी, बैंकले उपकरणको fair value मा भएको परिवर्तनलाई अन्य विस्तृत आयमा लेखाङ्कन गर्ने गरी अपरिवर्तनीय छनौट गर्छ भने अन्य विस्तृत आम्दानी मार्फत fair value मा मापन गरिने वित्तीय सम्पत्तिको रूपमा वर्गीकृत गरिनुपर्छ। त्यस्ता सम्पत्तिपछि fair value मा मापन हुन्छन् र fair value मा परिवर्तनहरू अन्य विस्तृत आम्दानीमा लेखाङ्कन गरिन्छ।

आ) वित्तीय दायित्व

वित्तीय जमानत र ऋण प्रतिबद्धता बाहेक अन्य वित्तीय दायित्वहरूलाई बैंकले यसरी वर्गीकरण गरेको छ :

- **नाफा वा नोक्सान मार्फत fair value मा मापन गरिने वित्तीय दायित्वहरू**
यदि व्यापारको लागि राखिएको हो भने वा नाफा वा नोक्सानको माध्यमबाट fair value मा निर्दिष्ट गरिएको छ भने वित्तीय दायित्व मुनाफा वा नोक्सान मार्फत fair value मा मापन गरिने वित्तीय दायित्वहरूको रूपमा वर्गीकृत गरिएको छ । प्रारम्भिक पहिचान र लेखांकनमा, कारोबार लागतहरू अधिग्रहणसंग प्रत्यक्ष रूपले सम्बन्धित भए नाफा वा नोक्सान खाता मा लेखांकन गरिन्छ । तोकिएको विशेष दायित्वहरू बाहेक, दायित्वको कर्जा जोखिममा भएको परिवर्तनको कारण fair value मा भएको परिवर्तनलाई अन्य विस्तृत आमदानी मा लेखांकन गरिएको छ ।
- **परिशोधित लागतमा मापन गरिएको वित्तीय दायित्वहरू**
नाफा वा नोक्सानको माध्यमबाट fair value मा मापन गरिएको वित्तीय दायित्वहरूलाई बाहेक अन्य वित्तीय दायित्वलाई परिशोधित लागतमा प्रभावकारी व्याजदर विधि प्रयोग गरी पछि मापन गर्ने परिशोधित लागतमा वर्गीकरण गरिन्छ ।

ग) मापन

अ) प्रारम्भिक मापन

नाफा वा नोक्सानको माध्यमबाट मापन गरिएको बाहेकको वित्तीय सम्पत्ति वा वित्तीय दायित्व सुरुको fair value मा कारोबार रकम जोडेर वा घटाएर मापन गरिन्छ । नाफा वानोक्सान मार्फत fair value मा मापन गरिने वित्तीय सम्पत्ति र वित्तीय दायित्वको सम्बन्धमा कारोबार लागत नाफा वा नोक्सानको विवरणमा लेखाङ्कन गरिन्छ ।

आ) पछिको मापन

वित्तीय सम्पत्ति वा वित्तीय दायित्व पछि वर्गीकरणको आधारमा fair value मा वा परिशोधित लागतमा मापन गरिन्छ । परिशोधित लागतमा मापन गरिएको वर्गीकृत सम्पत्ति वा दायित्व पछि प्रभावकारी व्याज दर विधि प्रयोग गरेर परिशोधित लागतमा मापन गरिएको छ । वित्तीय सम्पत्ति वा वित्तीय दायित्वको परिशोधित लागत भनेको त्यो रकम हो जसमा वित्तीय सम्पत्ति वा वित्तीय दायित्व प्रारम्भिक लेखाङ्कन गरिएको रकममा साँवाको पुर्नभुक्तानीलाई घटाई, प्रभावकारी व्याज विधिद्वारा मापन गरिएको संचित परिशोधन (प्रारम्भिक रकम र परिशोधित रकमको भिन्नता) लाई घटाई अथवा जोडी र क्षति वा असंकलनको कारण हुने कमीलाई घटाई परिणाम स्वरूप आएको रकमलाई बुझिन्छ । Fair value मा वर्गीकरण गरिएका वित्तीय सम्पत्ति पछि fair value मा मापन गरिन्छ । वित्तीय सम्पत्तिको fair value मा नाफा वा नोक्सानको माध्यमबाट पछि हुने fair value परिवर्तनलाई नाफा वा नोक्सानको विवरणमा लेखाङ्कन गरिन्छ जबकी अन्य विस्तृत आयमार्फत fair value मापन गरिने वित्तीय सम्पत्तिलाई अन्य विस्तृत आयमा पहिचान र लेखांकन गरिन्छ ।

३.४.१ अपलेखाङ्कन

वित्तीय सम्पत्तिको अपलेखाङ्कन

जब बैंकको वित्तीय सम्पत्तिबाट नगद प्रवाहको अनुबन्धित अधिकार समाप्त हुन्छ वा जब बैंकले कारोबारमा अनुबन्धित नगद प्रवाह प्राप्त गर्ने अधिकार हस्तान्तरण गर्छ जसमा वित्तीय सम्पत्तिको सबै जोखिम र प्रतिफल हस्तान्तरण हुन्छ वा जसमा बैंकले न त प्रतिफल हस्तान्तरण गर्छ न त जोखिम हस्तान्तरण गर्छ र वित्तीय सम्पत्तिको नियन्त्रण राख्दैन, त्यसबेला बैंकले वित्तीय सम्पत्तिलाई अपलेखाङ्कन गर्छ । हस्तान्तरण गरिएको वित्तीय सम्पत्तिमा कुनै पनि स्वार्थ, जुन बैंकद्वारा बनाइएको वा कायम राखिएको छ भने यसलाई छुट्टै सम्पत्ति वा दायित्वका रूपमा लेखाङ्कन गरिन्छ । वित्तीय सम्पत्तिको अपलेखांकनमा, सम्पत्तिको (वा हस्तान्तरण सम्पत्तिको अंश विनियोजन गरिएको रकम) र प्राप्त प्रतिफल (जसमा कुनै नयाँ सम्पत्ति समावेश गरी नयाँ दायित्वग्रहण घटाइयो) को भिन्नता नाफा वा नोक्सानमा लेखांकन गरिन्छ ।

वित्तीय दायित्व अपलेखाङ्कन

दायित्व भरपाई गरियो वा रद्द गरियो वा म्याद समाप्त भयो भने वित्तीय दायित्व अपलेखाङ्कन गरिन्छ । जहाँ विद्यमान वित्तीय दायित्व एकै ऋणदाताबाट अरु बिभिन्न शर्तहरू, वा विद्यमान दायित्वका सर्तहरूमा पर्याप्त संशोधन गरिएको हुन्छ र नयाँ दायित्वले साटासाट गरिन्छ, त्यस्तो साटासाट वासंशोधन भएको खण्डमा मूल दायित्वको अपलेखाङ्कन र नयाँ दायित्वको लेखाङ्कन गरिन्छ । मूल वित्तीय दायित्वको किताबी मूल्य र भुक्तान गरिएको प्रतिफलबीचको भिन्नता नाफा वा नोक्सानको विवरणमा लेखांकन गरिन्छ ।



३.४.२ Fair value को निर्धारण

Fair value भनेको त्यो मूल्य हो जुन मापन मितिमा बजार सहभागीहरूबीच व्यवस्थित कारोबार भएको अवस्थामा सम्पत्ति बेच्दा पाईने वा दायित्व हस्तान्तरण गर्दा तिरीने रकम हो। दायित्वको Fair value ले यसको कार्यान्वयन जोखिम प्रतिबिम्बित गर्दछ।

निम्न तह अनुसार Fair value निर्धारण गरिन्छ :

तह १ : Fair value मापन ती हुन् जुन समान सम्पत्ति वा दायित्वका लागि सक्रिय बजारमा असमायोजित सूचीकृत मूल्यहरूबाट व्युत्पन्न हुन्छन्।

तह २ : मूल्यांकन जसको निमित्त सक्रिय बजारमा उस्तै उपकरणहरूको लागि सूचीकृत मूल्यहरू छन् वा निष्क्रिय बजारमा समान वा यस्तै उपकरणहरूका लागि सूचीकृत मूल्यहरू र वित्तीय उपकरणहरूको मूल्यांकनको निमित्त मोडेलहरू प्रयोग हुन्छ जहाँ सबै महत्वपूर्ण आगतहरू भेटिन्छन्।

तह ३ : पोर्टफोलियोहरू ती हुन् जहाँ कमिमा एक आगत, जसले उपकरणको मूल्यांकनमा महत्वपूर्ण प्रभाव पार्न सक्छ, बजारको आंकडामा आधारित हुदैनन्। जब उपलब्ध हुन्छ, बैंकले वित्तीय उपकरणको fair value त्यो उपकरणको सक्रिय बजारमा सूचीकृत मूल्यहरू प्रयोग गर्दै मापन गर्दछ। बजारलाई सक्रिय मानिन्छ यदि सूचीकृत मूल्यहरू सजिलैसँग र नियमित रूपमा उपलब्ध छन् र arm's length को आधारमा वास्तविक र नियमित रूपमा हुने बजार कारोबार प्रतिनिधित्व गर्दछ। यदि एक वित्तीय उपकरणको लागि बजार सक्रिय छैन भने, बैंकले मूल्यांकन विधि प्रयोग गरी fair value स्थापना गर्दछ। मूल्य निर्धारण विधिमा जानकार, इच्छुकपार्टीहरू (यदि उपलब्ध छ) बीचको arm's length कारोबार समावेश हुन्छ।

प्रारम्भिक लेखांकन गर्दा वित्तीय उपकरणको fair value को उत्तम प्रमाण भनेको कारोबार मूल्य हो (अर्थात् दिइएको वा प्राप्त गरिएको प्रतिफलको fair value)। यद्यपि प्रारम्भिक पहिचान र लेखांकनमा वित्तीय उपकरणको fair value यस कोकारोबार मूल्यमा भिन्न हुन सक्छ। यदि त्यस्तो fair value उही उपकरणमा हालको अन्य प्रत्यक्ष बजार कारोबारको साथ तुलना गरेर प्रमाणित गरिएको छ (संशोधन बिना) वा मूल्यांकन विधि प्रयोग गरी variable मा केवल प्रत्यक्ष बजारबाट आंकडा समावेश गरिएको छ भने, तब भिन्नता शुरुवाती पहिचान र लेखांकनमा नाफा वा नोक्सानमा पहिचान र लेखांकन गरिन्छ। अन्य परिस्थितिमा, भिन्नता नाफा वा नोक्सानमा तुरुन्त लेखांकन हुँदैन तर उपयुक्त आधारमा वा उपकरणको जीवन भरिमा लेखांकन हुन्छ वा जब उपकरण साटिन्छ, बेचिन्छ वा हस्तान्तरण हुन्छ।

सबै सूचीकृत नभएका इक्विटी लगानी लागतमा लेखांकन गरिएको छ, वासलातको मितिसम्म संस्थापक शेयरको गैर व्यापारलाई ध्यानमा राखी, यस्तो शेयरको बजार मूल्य निश्चित गर्न सकिदैन। तसर्थ, यी लगानीहरू लागतमा क्षति प्रभार घटाई पहिचान र लेखांकन गरिन्छ।

३.४.३ हानी (Impairment)

प्रत्येक रिपोर्टिङ मितिमा बैंकले सम्पत्तिमा हानी भएको वा नभएको कुनै संकेत छ कि छैन भनी मूल्यांकन गर्छ। यदि कुनै संकेत छ भने, पुनर्प्राप्ति योग्य रकम निर्धारण गरिन्छ। वित्तीय सम्पत्ति वा वित्तीय सम्पत्तिको समूहमा हानी नोक्सानी लेखांकन गरिन्छ, यदि सम्पत्तिको प्रारम्भिक लेखांकनपछि हुने एक वा बढी घटनाहरूको परिणामको रूपमा हानीको वस्तुगत प्रमाण छ (नोक्सान घटना), र त्यो नोक्सान घटना (वा घटनाहरू) का कारण वित्तीय सम्पत्ति वा वित्तीय सम्पत्ति समूहको अनुमानित भविष्य नगदी प्रवाहमा कुनै प्रभाव छ कि छैन भनी विश्वसनीय अनुमान गर्न सकिन्छ।

हानीको वस्तुगत मूल्यांकनको लागि बैंकले निम्नानुसारको बुँदालाई ध्यान दिन्छ :

- ऋणीले व्याज वा साँवाको भुक्तानी नतिरेको भए;
- जब ऋणीले टाट पल्टिएको घोषणा गर्ने प्रक्रिया अघि बढाउँछ तब उसको दायित्व भरपाईमा ढिलाई वा मुक्त हुन्छ।
- जहाँ बैंकले ऋणीको कर्जा दायित्वको सन्दर्भमा पुनर्प्राप्तीको कानुनी सहारा सुरु गर्छ।
- जहाँ बैंकले ऋणको भौतिक माफी वा तोकिएको भुक्तानीहरूको स्थगनको कारण प्रदर्शन गर्छ र आर्थिक दायित्व कम हुने गरी दायित्वको पुनर्संरचनाको लागि सहमति जनाउँछ।
- तथ्यांकले वित्तीय सम्पत्ति समूहको भविष्यको अनुमानित नगद प्रवाहमा मापनयोग्य कमी छ भन्ने सूचित गरे पनि यद्यपि अबैध पृथक वित्तीय सम्पत्तिको कमी लेखांकन गर्न सक्दैन।

बैंकले कर्जा सापटीको र भुक्तानी मितिसम्म धारण गरिएको लगानी धितोहरूको हानीको प्रमाण पृथक सम्पत्ति र सामूहिक स्तर दुबैमा तहमा विचार गर्दछ। सबै पृथक रूपमा महत्वपूर्ण सापटीहरू र परिशोधित लागतमा मापन गरिएका लगानी धितोहरू विशेष हानीको लागि मूल्यांकन गरिन्छ। विशेष हानी लेखांकन नभएका कर्जा सापटीहरूको हकमा सामूहिक रूपमा हानी नोक्सानी मूल्यांकन गरिन्छ।

परिशोधित लागतमा मापन गरिएका एकल रूपमा महत्वपूर्ण नभएका कर्जा सापटी तथा परिशोधित लागतमा मापन गरिएका लगानी सुरक्षणपत्रहरूलाई परिशोधित लागतमा मापन गरिएका उस्तै खाले जोखिम चरित्र भएका कर्जा सापटी र परिशोधित लागतमा मापन गरिएका लगानी सुरक्षणपत्रहरू सँगै राखेर सामूहिक रूपमा मूल्यांकन गरिन्छ। अन्य वित्तीय सम्पत्तिको क्षति परीक्षण आन्तरिक र बाह्य सूचकांक निरीक्षण गरी वार्षिक रूपमा गरिन्छ। सामूहिक क्षतिको आंकलन गर्दा बैंकले ऋण नतिर्ने सम्भावना (Probability of Default), पुर्नस्थापनाको समय र नोक्सान रकमको ऐतिहासिक प्रवृत्तिहरूको तथ्यांकीय मोडल प्रयोग गर्दछ। नोक्सान दरहरू र भविष्यको पुर्नप्राप्तीको अपेक्षित समय नियमित रूपमा वास्तविक परिणामहरूको विरुद्ध बेन्चमार्क हुन्छन्।

क) परिशोधित लागतमा मापन गरिएको सम्पत्तिमा हानी नोक्सान

NAS 39 बमोजिम

परिशोधित लागतमा लेखाङ्कन गरिएको वित्तीय सम्पत्तिहरू जस्तै बैंकबाट बाँकी रकम, ग्राहकलाई दिइएको कर्जा सापटी र भुक्तानी अवाधिसम्म धारण गरिएको लगानीको प्रारम्भिक लेखांकनपछि एक वा एक भन्दा बढी घटनाको कारण क्षति भएको हो भन्ने ठोस प्रमाण भए हानी नोक्सान लेखांकन गरिन्छ। हानीको रकम सम्पत्तिको किताबी रकम र ऋणबाट पुर्नप्राप्ती गर्न सकिने रकमको भिन्नताबाट निकालिन्छ।

ठूलो रकम कर्जा सापटीको रूपमा दिइएको ग्राहक (ठूला ५० ऋणी र नेपाल राष्ट्र बैंकको निर्देशन अनुसार खराब भनी लेखांकन गरिएका ऋणी) एकल हानी परीक्षणको क्रममा मूल्यांकन गरिन्छन्। ऋणीसँग बैंकको पुराना अनुभव र धितोबाट प्राप्त गर्न सकिने मूल्यको आधारमा ऋणको पुर्नप्राप्ती मूल्य अनुमान गरिन्छ। जसलाई एकल रूपमा मूल्यांकन गरिएको छ र जसको हानी छैन तिनलाई उस्तै प्रकृतिको कर्जा जोखिम विशेषता भएका वित्तीय सम्पत्तिको समूहमा राखिन्छ र हानीको लागि सामूहिक रूपमा मूल्यांकन गरिन्छ। व्यवस्थापनको पुराना अनुभवको आधारमा हरेक समूहमा वर्गीकरण गरिएको कर्जा सापटीको कर्जा जोखिमको तथ्यांक निर्धारण गरिन्छ।

नेपाल राष्ट्र बैंकको कर्जा नोक्सानी व्यवस्था

बैंकको निर्देशनमा उल्लेख गरिएको न्यूनतम कर्जा नोक्सान व्यवस्थाको अधीनमा रही बैंकको कर्जा नोक्सान व्यवस्था कर्जा क्षतिको सघनताको आधारमा व्यवस्थापनले गरेको मूल्यांकनमा आधारित छ। राष्ट्र बैंकको निर्देशन अनुसार खरिद गरिएको कर्जा र सापटी, ओभरड्राफ्ट र विलको वर्गीकरणको आधारमा १.३० प्रतिशतदेखि १०० प्रतिशतसम्म खरिद गरिएको विल लगायत कर्जा र सापटीमा सम्भावित नोक्सानीको व्यवस्था गरिएको हुन्छ।

अंगीकार गरिएको नीति

ICAN ले जारी गरेको Carve out सूचना अनुसार बैंकले कर्जा र सापटीहरूमा हानी मापन गरेको हुन्छ र हानी व्यवस्थाका लागि नेपाल राष्ट्र बैंकले तोकेको मापदण्ड र अवाध को ३९ को अनुच्छेद ६३ मा निर्धारण गरिए बमोजिम जुन बढी हुन्छ त्यसै अनुसार गरिन्छ।

ख) अन्य विस्तृत आम्दानी मार्फत fair value मा वर्गीकरण गरिएको वित्तीय सम्पत्तिको क्षति

इक्विटी उपकरणमा लगानी बाहेक FVTOCI मा मापन गरिएको वित्तीय सम्पत्तिको लागि हानीको आधारभूत प्रमाण भेटिन्छ छ भने सञ्चिती नोक्सान (परिशोधित लागत र हालको fair value को बीचको भिन्नताका) रूपमा मापन गरिन्छ। प्रारम्भिक रूपमा नाफा वा नोक्सानको विवरणमा समावेश गरिएको हानी नोक्सानलाई इक्विटीबाट पुर्नवर्गीकरण गर्दै नाफा वा नोक्सानमा राखिन्छ। कुनै इक्विटी उपकरणको fair value अर्थपूर्ण वा लामो समय सम्म त्यसको लागत भन्दा तल गएमा त्यसलाई इक्विटी सुरक्षणपत्रको हानी भनी मानिन्छ।

३.५ ब्यापारिक सम्पत्ति

ब्यापारिक सम्पत्ति र दायित्वहरू ती सम्पत्ति र दायित्वहरू हुन् जसलाई बैंकले निकट भविष्यमा बिक्री गर्ने वा पुर्नखरिद गर्ने उद्देश्यसहित लिएको हुन्छ वा छोटो अवधिको लाभ वा अवास्थिति लिनको लागि बैंकले राखेको हुन्छ। ब्यापारिक सम्पत्ति र दायित्वहरूलाई प्रारम्भिक रूपमा fair value मा लेखाङ्कन गरिन्छ र त्यसपछि वित्तीय अवास्थाको विवरणमा fair value मा मापन गरिन्छ भने कारोबार खर्चलाई नाफा वा नोक्सानमा लेखांकन गरिन्छ। Fair value मा भएको सबै परिवर्तनलाई नाफा वा नोक्सान खातामा fair value मानिए जसरी नै खुद ब्यापारिक आम्दानीको रूपमा लेखाङ्कन गरिन्छ।

३.६ व्युत्पन्न सम्पत्ति र दायित्वहरू

जोखिम व्यवस्थापन उद्देश्यका लागि राखिएको व्युत्पन्नमा ती सबै व्युत्पन्न सम्पत्तिहरू र दायित्वहरू समावेश हुन्छन् जुन कारोबार सम्पत्ति वा दायित्वका रूपमा वर्गीकृत गरिएका हुन्छन्। जोखिम व्यवस्थापन उद्देश्यका लागि राखिएका व्युत्पन्नहरू वित्तीय स्थितिको विवरणमा fair value



मा मापन गरिन्छ । लागत लाभहरूलाई ध्यानमा राख्दै, बैंकले जोखिम व्यवस्थापनको लागि राखिएका केही व्युत्पन्नहरूका लागि हेज लेखा अपनाएको छैन ।

३.७ सम्पत्ति र उपकरण

क) लेखांकन र मापन

सम्पत्ति र उपकरणको लागत Asset को रूपमा लेखाइकन गरिन्छ यदि :

- यो सम्भावित छ कि सम्पत्ति र उपकरणसँग सम्बन्धित भविष्यका आर्थिक लाभहरू संस्थामा प्रवाहित हुनेछन् र,
- सम्पत्ति र उपकरणको लागत विश्वसनीय रूपमा मापन गर्न सकिन्छ ।

लागतले कुनै खरिद मूल्यमा र व्यापार छूट घटाएपछिको कुनै पनि गैरफिर्ती योग्य करहरू र व्यवस्थापनले चाहेको स्थानमा ल्याउँदाको खर्च र चाहेको शर्तमा सञ्चालन गर्दा हुने यस्ता अन्य लागतहरू पनि समेट्छ : स्वनिर्मित सम्पत्तिका खर्चहरू निम्नानुसार छन्:

- निर्माण सामग्रीको लागत र प्रत्यक्ष श्रम खर्च
- प्रत्यक्ष रूपमा काम गर्ने अवस्थामा सम्पत्तिहरू ल्याउनको लागि आवश्यक पर्ने कुनै पनि लागतहरू,
- योग्य सम्पत्तिको लागि हुने borrowing costs

सबै वर्गको सम्पत्ति र उपकरणहरूको लागि बैंकले लागत मोडेल अंगीकार गर्छ । न त सम्पत्ति र उपकरणको वर्ग पुनर्मूल्यांकन मोडेलमा मापन गरिन्छ न त उनीहरूको fair value रिपोर्टिङ मितिमा मापन गरिएको हुन्छ । सम्पत्ति र उपकरणहरू cost less accumulated depreciation and any accumulated impairment losses मा मापन गरिन्छ । सम्बन्धित उपकरणहरूको कार्यक्षमतासँग अभिन्न हुने सफ्टवेयर, उपकरणको अंशको रूपमा पूँजीकृत हुन्छ । खर्च गरेको भएर भविष्यका आर्थिक लाभहरू बैंकमा प्रवाहित हुन्छ भने खरिदपछिको खर्चको पूँजीकरण गरिन्छ । सम्पत्तिलाई चलायमान राख्नको लागि गरिने मर्मत सम्भार उत्पन्न खर्च हुन् । सम्पत्ति र उपकरण नष्ट गर्दा कुनै लाभ वा नोक्सान (वस्तु नष्ट गर्दाको कूल आय र वस्तुको किताबी मूल्यबीचको भिन्नता गणना) नाफा वा नोक्सानको अन्य आयमा लेखाइकन गरिन्छ । रु. १०,००० भन्दा कमको सम्पत्तिलाई उनीहरूको जतिसुकै आयू भएपनि खरिद गरिएको वर्षमा राजस्वमा संकलित नहुने भनी खर्च लेखान (Charged of to Revenue) गरिन्छ ।

ख) पूँजीगत कार्य प्रगति

निर्माणाधीन स्थिर सम्पत्ति र प्रयोगको लागि तयार नभएका सम्पत्तिहरूको लागत पूँजीगत कार्य प्रगतिमा देखाइन्छ ।

ग) हासकट्टी व्यवस्था

अन्य सम्पत्तिमा हासकट्टी व्यवस्थापन अनुसार समदर विधि प्रयोग गरेर अनुमानित उपयोगी जीवनका लागि खर्चको बाँकी अंश विनियोजनको रूपमा गणना गरिन्छ जुन यसप्रकार छन् :

समूह	उपयोगीता अवधि (वर्षमा)
फर्निचर	५
कार्यालय उपकरण	५
सवारी*	५
कम्प्युटर	५
भवन	४०
लिजहोल्ड	५ वर्ष वा पट्टा अवधि मध्यको कम

*सवारी साधनको उपयोगीता अवधि अन्तको निसर्ग मूल्य खरिद मूल्यको ३०% हुन्छ भनि अनुमान गरिएको छ ।

हासकट्टीको प्रयोजनका लागि उल्लेख मिति सामान खरिद वा पूँजीगत गरिएको अर्को महिनाबाट प्रारम्भ हुन्छ । सामान विक्री हुँदा हासकट्टी विक्री भएको अघिल्लो महिनासम्म गणना गरिन्छ ।

घ) अपलेखाइकन

सम्पत्ति र उपकरणहरूको किताबी रकम सम्पत्ति र उपकरणहरू निसर्ग गर्दा वा भविष्यमा कुनै आर्थिक लाभको आशा नहुने हुँदा अपलेखाइकन गरिन्छ । सम्पत्ति र उपकरणको अपलेखनबाट उत्पन्न हुने लाभ वा नोक्सान नाफा वा नोक्सान खातामा समावेश हुनेछ । लाभलाई राजस्वको रूपमा वर्गीकृत गर्नु हुँदैन । हासकट्टी, उपयोगी जीवन र अवशिष्ट मूल्य छ भने प्रत्येक रिपोर्टिङ मितिमा समीक्षा र समायोजन गरिन्छ ।

३.८ अमूर्त सम्पत्ति/साख

साख

व्यापार एकीकरणमा अधिग्रहण योग्य खुद सम्पत्तिको fair value खरिद मूल्य भन्दा अधिक भएमा अधिक भएको रकमलाई साखको रूपमा लेखाइकन गरिन्छ। प्रारम्भिक लेखाइकनपछि, साख कुनै सञ्चित क्षति नोक्सानलाई घटाई मापन गरिन्छ। साखको क्षतिको वार्षिक रूपमा समीक्षा गरिन्छ र, यदि घटना वा परिस्थितिमा आएको परिवर्तनले भारत मूल्यमा क्षति पुगेको संकेत भएमा त्यो भन्दा कम समयमा पनि समीक्षा गरिन्छ।

अधिग्रहण गरिएको अमूर्त सम्पत्ति

अमूर्त सम्पत्तिहरू प्रारम्भिक रूपमा fair value मा मापन गरिन्छ र अपेक्षित उपयोगी जीवनको आधारमा परिशोधित मूल्यमा मापन गरिन्छ।

कम्प्युटर सफ्टवेयर

खरिद गरिएको कम्प्युटर सफ्टवेयर लाइसेन्सहरूको खरिद गर्न र प्रयोग गर्न सकिने अवस्थामा ल्याउनको निमित्त लागेको लागतलाई पुंजिकृत गरिन्छ। सफ्टवेयरको विकाससँग सम्बन्धित लागतहरू पुंजिकृत गरिन्छ जहाँ सम्भावना छ यसले आफ्नो लागतको अधिकमा भावी आर्थिक लाभहरू उत्पन्न गर्दछ। कम्प्युटर सफ्टवेयर लागत अपेक्षित उपयोगी जीवनको आधारमा परिशोधित हुन्छन्। सफ्टवेयर कायम गर्न सम्बन्धित लागतहरू खर्चको रूपमा पहिचान र लेखांकन गरिन्छ। सफ्टवेयर प्रयोगको लागि उपलब्ध भएको मितिदेखि यसको अनुमानित उपयोगी जीवनमा सिधारेखा शैलीमा नाफा वा नोक्सानमा परिशोधित गरिन्छ। हालको र तुलनात्मक अवधिको लागि सफ्टवेयरको अनुमानित उपयोगी जीवन पाँच वर्ष हो। ५ हजार रुपैयाँ भन्दा कम लागतको राजस्व खर्चको रूपमा लेखिन्छ।

परिशोधन विधिहरू, उपयोगी जीवनहरू र अवशिष्ट मानहरू प्रत्येक रिपोर्टिङ मितिमा समीक्षा गरिन्छ र उपयुक्त छ भने समायोजित हुन्छ।

३.९ बिक्रीका लागि राखिएका गैरचालु सम्पत्ति र लगानी सम्पत्ति

लगानी सम्पत्ति

लगानी सम्पत्तिले जमिन वा जमिन र भवनहरू समावेश गर्दछ, अन्य सम्पत्ति र उपकरणहरूको रूपमा वर्गीकृत नगरी बिक्रीको लागि राखिएको गैरचालु सम्पत्तिहरू जनाउँछ। सामान्यतया, यसमा बैंकले गैरबैंकिंग सम्पत्तिहरूको रूपमा अधिग्रहित जमिन, जमिन र भवन समावेश गर्दछ जुन रिपोर्टिङ मितिमा बिक्री नभएको हुन्छ। कर्जा र सापटीमा सुरक्षणबाट प्राप्त भएको सम्पत्ति बैंकले लगानी सम्पत्तिको रूपमा राखेको छ।

बिक्रीका लागि राखिएको गैरचालु सम्पत्ति

गैरचालु सम्पत्ति (जमीन र भवन) र निकास समूहहरू (Disposal groups) (निकास समूहको सम्पत्ति र दायित्व दुवै) लाई बिक्रीको लागि राखिएको भनी वर्गीकरण गरिन्छ र बिक्रीको लागि तिनको किताबी र fair value मध्ये कममा मापन गरिन्छ यदि : अ) सिद्धान्तत तिनको किताबी रकम बिक्रीबाट प्राप्त गरिन्छ, आ) तिनीहरू वर्तमान अवस्थामै बिक्रीको लागि उपलब्ध हुन्छन्, इ) तिनको बिक्री सम्भावना उच्च छ।

बिक्रीको लागि राखिएको भनी प्रारम्भिक वर्गीकरण गर्नु अघि सम्पत्तिहरू (वा सम्पत्ति र दायित्वहरू एक निकास समूहमा) माथिको वर्णन गरिएको लेखा नीतिका अनुसार मापन गरिन्छ।

३.१० आयकर

कर व्ययले वर्तमान र स्थगित कर खर्च समावेश गर्दछ। प्रत्यक्ष इक्विटीमा वा अन्य विस्तृत आयमा लेखाइकन नगरिएको हदसम्म भने चालू कर र स्थगित करलाई नाफा वा नोक्सानमा लेखाइकन गरिन्छ।

क) चालू कर

चालू कर उक्त वर्षको करयोग्य आमदानी वा नोक्सानमा अघिल्लो वर्षको कर तिर्नुपर्ने दरमा भएको कुनै समायोजन र रिपोर्टिङ मितिमा कार्यान्वयनमा रहेको वा व्यवहारिक रूपमा कार्यान्वयन भएको कर दरहरू प्रयोग गरी अनुमान गर्न सकिने तिर्नयोग्य वा पुर्नप्राप्ती योग्य कर हो।

ख) स्थगित कर

स्थगित कर वित्तीय रिपोर्टिङ उद्देश्यको लागि सम्पत्ति र दायित्वहरूको किताबी रकम र कर प्रयोजनका लागि प्रयोग गरिएको रकमबीच अस्थायी भिन्नताको सन्दर्भमा लेखाङ्कन गरिन्छ। स्थगित आयकर बैकमा लागू हुने कर दरको प्रयोग गरी निर्धारण गरिन्छ जुन सम्बन्धित स्थगित आयकर सम्पत्ति साकार भएपछि वा स्थगित आयकर दायित्व चुक्ता हुँदा रिपोर्टिङ मितिमा लागू हुने अपेक्षा गरिएको हुन्छ।

भविष्यमा करयोग्य मुनाफा उपलब्ध हुने सम्भावना भए स्थगित कर सम्पत्तिहरू लेखाङ्कन गरिन्छ जसको लागि अस्थायी भिन्नताहरू प्रयोग गर्न सकिन्छ।

३.११ निक्षेप, जारी गरिएका ऋण सुरक्षणपत्र र सुरक्षण नराखिएको सहायक आवधिक ऋण

क) निक्षेप

बैंकले आफ्ना ग्राहकहरूबाट, चालू आवधिक बचत र मार्जिन खाताहरू अन्तर्गत बचत स्वीकार गर्दछ। यी कारोबारहरू बैंकको किताबमा रेकर्ड गरिएको हुन्छ, र परिणामस्वरूप यो बैंकको दायित्व हुन्छ र बैंकले निक्षेपकर्तालाई तिर्नुपर्ने रकमको रूपमा राखिएको हुन्छ।

ख) जारी गरिएको ऋण सुरक्षणपत्र

यसमा डिवेञ्चर, बन्ड वा बैंकद्वारा जारी अन्य सुरक्षणपत्रहरू छन्। निक्षेप र जारी सुरक्षणपत्र सुरुमा fair value मा वृद्धिशील (Incremental) प्रत्यक्ष कारोबार लागत घटाएर मापन गरिन्छ, र पछि प्रभावकारी व्याजदर विधि प्रयोग गरी मापन गरिन्छ, त्योबाहेक समूहले नाफा वा नोकसान मार्फत fair value मा दायित्व निर्धारण गर्छ। तर, बैंकले जारी गरेको डिवेञ्चरहरू उपभोक्ताको निक्षेपमा सहायक हुन्छन्।

ग) सुरक्षण नराखिएको सहायक आवधिक ऋण

सहायक दायित्वहरू ती दायित्वहरू हुन् जुन winding up हुँदा निक्षेपकर्ताको दाबीमा सहायक हुन्छन्। बैंकसँग त्यस्तो कुनै सहायक दायित्व छैन।

३.१२ व्यवस्थाहरू

विगतको घटनाको परिणामस्वरूप बैंकको वर्तमान सिर्जित वा कानुनी दायित्व छ जुन विश्वसनीय तरिकाले नाप्न सकिन्छ र दायित्व पूरा गर्न आर्थिक लाभको बहिर्गमन हुन्छ भने त्यसलाई बैंकले व्यवस्थाको रूपमा लेखाङ्कन गर्छ। विगतको घटनाको परिणामस्वरूप सिर्जना भएको कुनै सम्भावित वा वर्तमान दायित्वको कारण सम्भवतः संसाधनहरूको बहिर्गमनको आवश्यकता पर्दैन तब सम्भावित दायित्वको प्रकटीकरण गरिन्छ। जब सम्भावित वा वर्तमान दायित्व छ र जसको कारणले स्रोतको बहिर्गमनको सम्भावना कम छ, त्यस्तो अवस्थामा कुनै व्यवस्था वा प्रकटीकरण गरिन्छ। जब एउटा सम्भौताबाट बैंकले लिने अपेक्षित लाभहरू सम्भौता अन्तर्गत आफ्नो दायित्व पूरा गर्नको लागि व्यहोर्नुपर्ने अपरिहार्य लागतभन्दा कम हुन्छ तब अत्यधिक सम्भौताको व्यवस्था लेखाङ्कन गरिन्छ।

व्यवस्थाहरू प्रत्येक रिपोर्टिङ मितिमा समीक्षा गरिन्छ र वर्तमानको उत्तम अनुमानलाई प्रतिबिम्बित गर्न समायोजित गरिन्छ। दायित्व चुक्ता गर्नको लागि स्रोतहरूको बहिर्गमन आवश्यक पर्ने दीर्घकालिन सम्भावना छैन भने व्यवस्था फिर्ता हुन्छ। रकम प्राप्त गर्ने सम्भावना छैन भने सम्भावित सम्पत्तिलाई वित्तीय विवरणमा उल्लेख गरिन्छ। यदि सम्भावना छ भने सम्भावित सम्पत्तिको खुलासा गरिन्छ। तर, सम्भावित सम्पत्तिलाई निरन्तर मूल्यांकन गरिन्छ र आर्थिक लाभ प्राप्त हुने निश्चित छ भने उक्त सम्पत्ति र सम्बन्धित आयलाई परिवर्तन आउने अवधिमा लेखाङ्कन गरिन्छ।

३.१३ राजस्व लेखाङ्कन

राजस्व भनेको संस्थाको साधारण गतिविधिहरूको क्रममा उत्पन्न हुने आर्थिक लाभहरूको प्रवाह हो, यदि त्यस्ता लाभहरूले इक्विटी सहभागीहरूको योगदानको कारणले बाहेक इक्विटीको वृद्धि हुन्छ। राजस्वलाई यस हदसम्म पहिचान र लेखांकन गरिन्छ कि आर्थिक लाभहरू बैंकमा प्रवाहित हुनेछन् र राजस्व भरपर्दो मापन गर्न सकिन्छ। जुन आयको प्राप्ति सम्भव छैन तिनलाई राजस्व अविधिमा लेखांकन गरिएको छैन। बैंकको राजस्वमा व्याज आय, शुल्क र कमिसन, विदेशी विनिमय आय, कार्डहरूको आम्दानी, रेमिट्यान्स आय, बैंकईन्स्योरेन्स कमिसन आदि समावेश छ र आय लेखाङ्कनको आधारहरू निम्नानुसार छन् :

क) व्याज आम्दानी

परिशोधित लागतमा मापन गरिएको वित्तीय सम्पत्ति र बिक्रीको लागि उपलब्ध सम्पत्तिबाट हुने व्याज आम्दानीलाई बैंकको साविकको व्याजदरमा लेखाङ्कन गरिन्छ जुन प्रभावकारी व्याजदरसँग लगभग समान हुन्छ। ग्राहकबाट हुने कर्जा तथा सापटीको व्याज आम्दानीलाई

प्रभावकारी व्याजदर अनुसार नगरिने भएकाले प्रारम्भिक शुल्कलाई परिशोधन गरिदैन र त्यस्तो प्रारम्भिक शुल्क थोरै हुने रहेको छ । प्रभावकारी व्याजदरको ठिक गणना गर्दा लामो शुल्क त्यसबाट आउने फाइदा भन्दा बढी हुने बैंकको धारण रहेको छ ।

नाफा वा नोक्सान मार्फत fair value मा मापन गरिएको वित्तीय उपकरणहरूको fair value मा परिवर्तनबाट उत्पन्न लाभ र नोक्सान यिनीहरू उत्पन्न हुने अर्वाधमा नाफा वा नोक्सानको विवरणमा समावेश गरिन्छ । नाफा वा नोक्सान मार्फत fair value मा मापन गरिएको वित्तीय उपकरणमा सम्भौताको व्याज आय र व्याज खर्च खुद व्याज आय भित्र लेखाइकन गरिएको छ ।

ख) शुल्क र कमिसन

शुल्क र कमिसनहरू accrual आधारमा लेखाइकन गरिन्छ जब कुनै सेवा दिँदा वा महत्वपूर्ण काम गर्दा निर्धारण गरिएको मूल्य भन्दा लाभ बढी हुन्छ । जब पनि, accrual आधारमा लेखाइकन गरिएको शुल्क र कमिसनको लागत लाभ भन्दा बढी हुन्छ, त्यस्तो अवस्थामा कमिसन र शुल्कलाई सोही वर्ष खर्च लेखाइकन गरिन्छ ।

२५०,००० भन्दा कम मूल्यको र एक वर्षभन्दा कम अवधि भएको शुल्क र कमिसनहरू बहेक सबै प्रकारका शुल्क र कमिसनहरू accrual आधारमा लेखाइकन गरिन्छ ।

ग) लाभांश आम्दानी

लाभांश प्राप्त गर्न अधिकार स्थापित भएमा लाभांश आय लेखाइकन गरिन्छ । लाभांश खुद व्यापार आयमा प्रस्तुत गरिन्छ ।

घ) खुद व्यापार आम्दानी

खुद व्यापार आम्दानीले व्यापार सम्पत्ति र दायित्वहरूसँग सम्बन्धित नाफा र नोक्सानको भिन्नताको साथै सबै साकार र असाकार fair value परिवर्तन, व्याज, लाभांश र विदेशी विनिमय भिन्नता समावेश गर्छ ।

ङ) नाफा वा नोक्सानमार्फत fair value मा मापन गरिएका अन्य वित्तीय उपकरणबाट खुद आम्दानी

नाफा वा नोक्सान मार्फत fair value मा मापन गरिएका अन्य वित्तीय उपकरणबाट खुद आम्दानी जोखिम व्यवस्थापन उद्देश्यका लागि आयोजित गैरव्यापार डेरिवेटिभसँग सम्बन्धित छ जुन योग्य हेज सम्बन्ध र नाफा वा नोक्सान मार्फत fair value मा मापन गरिएका वित्तीय सम्पत्ति र दायित्वहरूको हिस्सा हुँदैन । यसले सबै साकार र असाकार fair value परिवर्तनहरू, व्याज, लाभांश र विदेशी विनिमय भिन्नताहरू समावेश गर्दछ ।

३.१४ व्याज खर्च

निक्षेप लगायत सबै वित्तीय दायित्वहरूमा व्याज खर्च प्रभावकारी व्याज दर विधि प्रयोग गरेर नाफा वा नोक्सानमा लेखाइकन गरिन्छ । सबै व्यापार दायित्वमा व्याज व्यय बैंकको व्यापार सञ्चालनको लागि नियमित खर्च मानिन्छ र खुद सम्पत्ति आय र व्यापारिक सम्पत्ति र दायित्वहरूको fair value मा अन्य सबै परिवर्तनको साथ प्रस्तुत गरिन्छ ।

३.१५ कर्मचारी लाभ

क) अल्पकालिन कर्मचारी लाभ

छोटो अवधिको कर्मचारी लाभ दायित्वहरू Discount नगरी मापन गरिन्छ र सम्बन्धित सेवा प्रदान गरिएको छ भनी खर्च गरिन्छ । बोनस ऐन, २०३० ले तोकेको बोनस अन्तर्गत पनि तिर्नु पर्ने दायित्व रकमलाई कर्मचारीद्वारा प्रदान गरिएको विगत सेवाको परिणामको रूपमा दायित्व लेखाइकन गरिन्छ । अल्पकालिन कर्मचारी सुविधामा निम्न लिखित कुरा समावेश हुन्छन (यदि रिपोर्टिङ अवधिको अन्त्यपछि १२ महिनाभित्र भुक्तानयोग्य भएमा) :

- ज्याला, तलब र सामाजिक सुरक्षा योगदान
- तलबी वार्षिक बिदा र बिरामी बिदा
- नाफा बाँडफाँड र लाभांश
- गैर नगद लाभ

ख) सेवा पछिको लाभ

सेवा पछिको लाभमा निम्न लिखित समावेश हुन्छन् :

अ) परिभाषित योगदान योजना

परिभाषित योगदान योजना सेवापछिको लाभ योजना हो जस अन्तर्गत बैंकले छुट्टै योगदानलाई छुट्टै संस्थामा भुक्तान गर्दछ र थप रकम तिर्न कुनै कानुनी वा रचनात्मक दायित्व हुँदैन। परिभाषित योगदान योजनाको दायित्वहरू सम्बन्धित सेवाहरू प्रदान गरिएको समयमा कर्मचारी खर्चको रूपमा पहिचान र लेखांकन गरिन्छ। परिभाषित योगदान योजनामा हुनुपर्ने योगदान जुन कर्मचारीले दिएको सेवाको रिपोर्टिङ अवधिको १२ महिनापछि सम्म भुक्तानी भएको हुँदैन त्यसलाई Discount गरेर वर्तमान मूल्यमा लेखाङ्कन गरिन्छ।

बैंकका सबै कर्मचारीले कर्मचारी सञ्चय कोषबाट लाभ प्राप्त गर्छन् जुन परिभाषित योगदान योजना अन्तर्गत हो जसमा बैंक र कर्मचारीले दुवै पूर्वनिर्धारित दर अनुसार मासिक रूपमा आफ्नो तलबको १०% रकम योगदान गर्छन्। बैंकले आफ्नो वार्षिक योगदान बाहेक सञ्चय कोषको लागि अन्य दायित्व मान्दैन।

आ) परिभाषित लाभ योजना

परिभाषित लाभ योजना परिभाषित योगदान योजना बाहेकको सेवा पछिको लाभ योजना हो। परिभाषित लाभ योजनाहरूको सन्दर्भमा बैंकको खुद दायित्वहरू प्रत्येक योजनाको लागि भविष्यको लाभको मात्राको अनुमानल गाएर छुट्टै गणना गरिन्छ जुन वर्तमान र अघिल्लो समयमा कर्मचारीहरूले उनीहरूको सेवाको बदलामा कमाई गरेका हुन्छन्। त्यो लाभ यसको वर्तमान मूल्य निर्धारण गर्न Discount गरिन्छ। विगत सेवा लागतहरू र योजना सम्पत्तिहरूको fair value दायित्वमा घटाइन्छ। बैंकले अन्य विस्तृत आयमा तुरुन्त परिभाषित लाभ योजनाबाट उत्पन्न हुने स्थगित करको सबै बिमाङ्कित लाभ र खुद नोक्सान र कर्मचारी वा नाफा खर्चमा कर्मचारी लाभ व्ययको परिभाषित लाभ योजनामा सम्बन्धित सबै खर्चलाई लेखाङ्कन गर्छ। परिभाषित लाभ योजना चुक्ता भएको अवस्थामा बैंकले त्यसको नाफा अथवा नोक्सान लेखाङ्कन गर्छ।

इ) रद्द लाभ (Termination Benefits)

जब बैंक फिर्ता निकाल्ने यथार्थपरक सम्भावना बिना, सामान्य सेवा निवृत्ति मितिअघि रोजगार समाप्त गर्ने औपचारिक विस्तृत योजनाको लागि वा स्वैच्छिक रिडान्डन्सीहरूलाई प्रोत्साहन गर्ने प्रस्तावको परिणामस्वरूप समाप्ति लाभ प्रदान गर्ने औपचारिक विस्तृत योजनाको लागि प्रतिबद्ध हुन्छ तब रद्द लाभलाई खर्चको रूपमा लेखाङ्कन गरिन्छ। अनावश्यक स्वैच्छिक रिडान्डन्सीहरूको लागि रद्द लाभलाई व्ययको रूपमा पहिचान र लेखांकन गरिन्छ यदि बैंकले स्वैच्छिक रिडान्डन्सीको प्रस्ताव गरेको छ र यो प्रस्ताव स्वीकार गरिने सम्भावना छ, र स्वीकृतिहरूको संख्याको भरपर्दो अनुमान गर्न सकिन्छ। यदि सुविधाहरू रिपोर्टिंग मिति पछि १२ महिना भन्दा बढी भुक्तानयोग्य छन् भने, त्यसोभए उनीहरूको हालको मूल्यमा उनीहरूलाई Discount गरिन्छ।

३.१६ पट्टा

अर्को व्यवस्थित आधार प्रयोगकर्ताको लाभको समय शैलीको अधिक प्रतिनिधि हुँदैन भने सञ्चालन पट्टा अन्तर्गत पट्टा भुक्तानी पट्टा अवधिमा समदर प्रणालीको आधारमा खर्चको रूपमा लेखाङ्कन गरिन्छ।

बैंकले पट्टा सुविधामा संचालित आफ्ना शाखा र एटीएमहरूलाई संचालन पट्टा अन्तर्गतका आधारमा पट्टाको अवधिभर समदर प्रणालीको आधारमा २०१८-१९ देखि खर्च लेखाङ्कन गरेको छ।

३.१७ विदेशी मुद्रा कारोबार

वित्तीय विवरणहरू नेपाली रुपैयाँ (रु.) मा उल्लेख गरिन्छ।

विदेशी मुद्रामा भएका कारोबारहरू प्रारम्भिक रूपमा कारोबार भएको मितिमा प्रचलित सटही दरमा कार्यात्मक मुद्रामा लेखाङ्कन गरिन्छ। विदेशी मुद्रामा लेखाङ्कन गरिएका मौद्रिक सम्पत्ति र दायित्वहरू वित्तीय विवरण अवस्थिति मितिको कार्यात्मक मुद्रा सटही दरमा पुर्नरूपान्तरण गरिन्छ। यस्तो लेनदेनको बन्दोबस्तको परिणामस्वरूप विदेशी विनिमय लाभ र नोक्सान, र विदेशी मुद्रामा मूल्यहीन मौद्रिक सम्पत्ति र दायित्वहरूको वर्षको अन्त्यमा विनिमय दरबाट नाफा वा नोक्सानमा पहिचान र लेखांकन गरिन्छ।

गैर मौद्रिक सम्पत्ति र दायित्वहरू ऐतिहासिक मूल्यमा राखिएको छ भने ऐतिहासिक सटही दर अनुसार राखिन्छ वा fair value मा राखिएको छ भने वर्ष अन्त्यको सटही दरमा राखिन्छ र त्यसबाट प्राप्त हुने सटही लाभ वा नोक्सानलाई कि त नाफा वा नोक्सानको विवरणमा लेखाङ्कन गरिन्छ वा सम्पत्ति वा दायित्वमा भएको लाभ वा हानीको आधारमा अन्य विस्तृत आमदानीमा राखिन्छ।

३.१८ वित्तीय जमानत र कर्जा प्रतिबद्धता

वित्तीय जमानत भनेको निर्दिष्ट ऋणी कर्जा उपकरणको सर्तहरू बमोजिम भुक्तानी गर्न असफल हुँदा बैंकले राखेलाई क्षतिपूर्ति दिन निश्चित भुक्तानी दिन आवश्यक पर्ने एक सम्भौता हो। कर्जा प्रतिबद्धताहरू भनेका पूर्वनिर्धारित सर्त बमोजिम कर्जा दिनुपर्ने थिर प्रतिबद्धता हो।

कर्जा प्रतिबद्धता भनेको त्यस्तो प्रतिबद्धता हो जहाँ बैंकले ग्राहकलाई कर्जा दिने उद्देश्य निश्चिन्त गरेको हुन्छ वा ग्राहकको तर्फबाट बैंकले कर्जा, ओभरड्राफ्ट, भविष्यको जमानत दिन प्रतिबद्धता जनाएको हुन्छ तर रिपोर्टिङ मितिमा बैंकले भुक्तानी दिएको हुन्छ, त्यस्ता उपकरणहरू वित्तीय विवरणमा प्रतिबद्धताको रूपमा उल्लेख गरिन्छ।

३.१९ शेयर पूँजी र जगेडा कोष

उपकरणमा भएको सम्भौता सर्तमा भएको तत्व अनुसार बैंकले पूँजी उपकरण लाई वित्तीय दायित्व वा इक्विटी उपकरणको रूपमा वर्गीकरण गर्छ। सबै दायित्वहरू कटाएपछि बाँकी रहने बैंकको कूल सम्पत्तिमा बाँकी स्वार्थको रूपमा इक्विटीलाई परिभाषित गरिएको छ। साधारण शेयरलाई बैंकको इक्विटीको रूपमा वर्गीकरण गरिएको छ र त्यसको वितरणलाई विवरणमा इक्विटी विवरणमा परिवर्तनको रूपमा उल्लेख गरिन्छ।

इक्विटीको रूपमा वर्गीकरण गरिएको साधारण शेयरको लाभांशलाई इक्विटीमा लेखाइकन गरिन्छ जुन अर्थात् त्यो घोषणा भएको हुन्छ। निष्कासनमा प्रत्यक्ष रूपमा सम्बन्धित बृद्धिशिल लागतलाई इक्विटी उपकरणको प्रारम्भिक मापनबाट त्यसबाट हुने कर लाभलाई समायोजन गरी घटाइन्छ। सञ्चित मुनाफा र अन्य वैधानिक जगेडा कोषहरू जस्तै सामान्य जगेडा कोष, पूँजी चुक्ता कोष, विदेशी मुद्रा सटही सन्तुलन जगेडा कोष, नियमनकारी जगेडा कोष, लगानी समायोजन जगेडा कोष, कर्मचारी तालिम तथा विकास कोष, सामाजिक उत्तरदायित्व जगेडा कोष ईत्यादी समावेश हुन्छन्।

३.२० प्रतिशेयर आम्दानी

बैंकले आफ्नो साधारण शेयरको लागि आधारभूत र Diluted प्रति शेयर आम्दानी (EPS) तथ्यांकलाई प्रस्तुत गर्छ। आधारभूत EPS साधारण शेयरधनीहरूको लागि हुने नाफा अथवा नोक्सानलाई सो अवधिको अन्त्यमा रहेका भारत औसत शेयरधनीको संख्याले विभाजन गरी गणना गरिन्छ। Diluted EPS साधारण शेयरधनीहरूका लागि रहेको नाफा वा नोक्सान र भारत औसत शेयरधनीको संख्यामा Dilutive सम्भावित साधारण शेयरलाई समायोजन गरी निर्धारण गरिन्छ। यदि हकप्रद शेयर, बोनस शेयर जारीको कारणले पूँजीकरणको परिणाम स्वरूप साधारण वा सम्भावित साधारण शेयरहरूको संख्या बृद्धि हुन्छ भने, प्रस्तुत सबै अवधिको लागि प्रतिशेयर आधारभूत र Diluted प्रति शेयर आम्दानीको गणना पूर्वव्यापी रूपमा समायोजित हुन्छ।

३.२१ सम्बद्ध कम्पनीमा लगानी

बैंकले अत्यधिक प्रभाव रहेका कम्पनीहरूलाई सम्बद्ध कम्पनीको रूपमा विभाजन गरेको छ। सम्बद्ध कम्पनीमा रहेको लगानीलाई equity method मा हिसाब गरि एकिकृत वित्तीय विवरणमा उल्लेख गरिन्छ। Equity method मा सम्बद्ध कम्पनीमा रहेको लगानीलाई सुरुवातमा ख्यातिलाई समावेश गरि लागत मूल्यमा मूल्याङ्कन गरिन्छ र समूहको खुद सम्पत्तिमा भएको परिवर्तनलाई समायोजन गरि मूल्य परिवर्तन गरिन्छ। सम्बद्ध कम्पनीमा रहेको लगानीमा कुनै प्रकारको संकेत देखिएमा हानिको लागि जाँच गरिन्छ। समूह र सम्बद्ध कम्पनीको बीचमा कुनै प्रकारको कारोबार भएमा त्यस कारोबारबाट भएको नाफा नोक्सानलाई समूहको सम्बद्ध कम्पनीमा रहेको भागसम्म हटाइन्छ।

एकल वित्तीय विवरणमा सम्बद्ध कम्पनीमा रहेको लगानीको मूल्याङ्कन NAS 27 (Separate Financial Statement,) para 10 अनुसार Other comprehensive income बमोजिम फेयर भ्यालुमा गरिएको छ।



४.१ नगद तथा नगद समान

रकम रु. मा

विवरण	समूह		बैंक	
	आषाढ मसान्त २०७८	आषाढ मसान्त २०७७	आषाढ मसान्त २०७८	आषाढ मसान्त २०७७
नगद मौज्जात	२,४१०,९९३,३३७	२,२३७,५०१,७९३	२,४०४,०५४,०९४	२,२३९,५९९,९२२
बैंक तथा वित्तीय संस्थामा रहेको मौज्जात	२,९५०,१६९,९३६	३,०३२,४२३,६८१	२,८७७,४४६,६७२	२,८९७,८६८,७७९
माग तथा अल्प सूचनामा प्राप्त हुने रकम	७००,०००,०००	-	७००,०००,०००	-
अन्य	४,९५९,०६९,०४०	४,२९४,५१४,४०५	४,९५९,०६९,०४०	४,२९४,५१४,४०५
जम्मा	११,०२०,२२४,३१२	९,५६४,४३९,८७९	१०,९४०,५६९,८०५	९,४२३,९७५,१०७

नगद तथा नगद समान मौज्जातको carrying amount लाई fair value मानिएको छ। ढुकुटीमा रहेको नगद मौज्जातलाई भौतिक तथा अर्थिक जोखिमको लागि बीमा गरिएको छ। नियामक व्यवस्था, तरलता र व्यापारिक आवश्यकताका आधारमा ढुकुटी मा नगद मौज्जात राख्ने गरिएको छ। नियामक र तरलता व्यवस्थाको हदसम्म ढुकुटीमा रहेको नगद मौज्जातमा सीमितता रहेको हुन्छ। विदेशी मुद्राको नगद मौज्जात विनिमय जोखिमको अधिनमा रहन्छ। यस्ता मौज्जातको सुक्ष्म निगरानी गरी देखिएका जोखिमलाई तुरुन्त व्यवस्थापन गरिन्छ। बैंक तथा वित्तीय संस्थामा रहेको मौज्जात अन्तर्गत विभिन्न स्वदेशी तथा विदेशी बैंक तथा वित्तीय संस्थाहरूमा व्याज प्राप्त नहुने खाताहरूमा रहेको मौज्जात समावेश छ। माग तथा अल्प सूचनामा प्राप्त हुने रकम अन्तर्गत विभिन्न बैंक तथा वित्तीय संस्थामा व्याज प्राप्त हुने खाताहरूमा रहेका मौज्जात तथा सात दिन भन्दा कम समयका लागि प्रदान गरिएको अन्तरबैंक सापटी समावेश छ। अन्य मौज्जात अन्तर्गत विभिन्न विदेशी बैंकहरूमा रहेको तीन महिना भन्दा कम अवधिको मौज्जात समावेश छ। यी मौज्जातहरूबाट प्राप्त हुने व्याज आम्दानीलाई नाफा नोक्सान विवरण अन्तर्गत व्याज आम्दानी शिर्षकमा समावेश गरिएको छ।

४.२ नेपाल राष्ट्र बैंकमा रहेको मौज्जात

रकम रु. मा

विवरण	समूह		बैंक	
	आषाढ मसान्त २०७८	आषाढ मसान्त २०७७	आषाढ मसान्त २०७८	आषाढ मसान्त २०७७
नेपाल राष्ट्र बैंकसँग रहेको वैधानिक मौज्जात	७,२४९,६२१,२८२	९,४४१,२७२,७८३	७,२१९,९८३,२८२	९,४२०,६५४,७८३
पुनः बिक्रीको निमित्त खरिद गरिएको धितोपत्र	-	-	-	-
नेपाल राष्ट्र बैंकबाट अन्य निक्षेप तथा लिन बाँकी वक्यौता रकम	३६,२४९,३४६	२२,७१९,१९२	३६,२४९,३४६	२२,७१९,१९२
जम्मा	७,२८५,८७०,६२९	९,४६३,९९१,९७५	७,२५६,२३२,६२९	९,४४३,३७३,९७५

नेपाल राष्ट्र बैंकमा रहेको मौज्जातको carrying amount लाई fair value मानिएको छ। नियामक व्यवस्थाबमोजिम अनिवार्य नगद मौज्जात (CRR) स्वरूप तरलता व्यवस्थापनका लागि नेपाल राष्ट्र बैंकमा मौज्जात राख्नुपर्ने व्यवस्था बमोजिम चल्ती खातामा रहेको मौज्जातलाई यस शिर्षकमा समावेश गरिएको छ। अन्य वक्यौता रकम अन्तर्गत नेपाल राष्ट्र बैंकबाट प्राप्त हुन बाँकी व्याज अनुदानको रकम समावेश गरिएको छ।

४.३ बैंक तथा वित्तीय संस्थामा रहेको मौज्जात

रकम रु. मा

विवरण	समूह		बैंक	
	आषाढ मसान्त २०७८	आषाढ मसान्त २०७७	आषाढ मसान्त २०७८	आषाढ मसान्त २०७७
आन्तरिक बैंक तथा वित्तीय संस्थासँगको मौज्जात	२३६,८५०,०००	२८१,५८४,६४७	-	-
विदेशी बैंक तथा वित्तीय संस्थासँगको मौज्जात	-	-	-	-
घटाउने: प्रभारको लागि व्यवस्था	-	-	-	-
जम्मा	२३६,८५०,०००	२८१,५८४,६४७	-	-

विभिन्न बैंक तथा वित्तीय संस्थामा तीन महिना भन्दा बढी अवधिको लागि कायम गरिएको मौज्जातलाई यस शिर्षक अन्तर्गत समावेश गरिएको छ। यस्ता मौज्जातमा प्राप्त हुने व्याज आम्दानीलाई नाफा नोक्सान विवरण अन्तर्गत व्याज आम्दानी शिर्षकमा समावेश गरिएको छ।



४.४ डेरिभेटिभ वित्तीय उपकरणहरू

रकम रु. मा

विवरण	समूह		बैंक	
	आषाढ मसान्त २०७८	आषाढ मसान्त २०७७	आषाढ मसान्त २०७८	आषाढ मसान्त २०७७
व्यापारिक लगानी	-	-	-	-
व्याजदर स्वाप	-	-	-	-
मुद्रा स्वाप	-	-	-	-
अग्रिम विनिमय सम्झौता	-	-	-	-
अन्य	-	-	-	-
जोखिम व्यवस्थापनको निम्ति	६,०७३,९०५,०६८	६,२२४,५१३,९०४	६,०७३,९०५,०६८	६,२२४,५१३,९०४
व्याजदर स्वाप	-	-	-	-
मुद्रा स्वाप	-	-	-	-
अग्रिम विनिमय सम्झौता	६,०७३,९०५,०६८	६,२२४,५१३,९०४	६,०७३,९०५,०६८	६,२२४,५१३,९०४
अन्य	-	-	-	-
जम्मा	६,०७३,९०५,०६८	६,२२४,५१३,९०४	६,०७३,९०५,०६८	६,२२४,५१३,९०४

डेरिभेटिभ वित्तीय उपकरणमध्येको महत्वपूर्ण अंश व्यापारिक उपभोक्ताहरूको विदेशी विनिमय अवस्थाको जोखिम व्यवस्थापन (hedging) गर्न गरिएका Forward Foreign Exchange Contract हरू पर्दछन्। यस्ता कारोबारहरू बैंकको नियमित treasury activities अन्तर्गत पर्दछन्। एकै कारोबारबाट सिर्जना हुने डेरिभेटिभ सम्पत्ति तथा दायित्वलाई वित्तीय अवस्थाको विवरणमा Net Off गरी देखाइएको छ।

४.५ अन्य व्यापारिक सम्पत्तिहरू

रकम रु. मा

विवरण	समूह		बैंक	
	आषाढ मसान्त २०७८	आषाढ मसान्त २०७७	आषाढ मसान्त २०७८	आषाढ मसान्त २०७७
ट्रेजरी बिल	-	-	-	-
नेपाल सरकारको ऋणपत्र	-	१६,१२०,०००	-	१६,१२०,०००
नेपाल राष्ट्र बैंकको ऋणपत्र	-	-	-	-
स्वदेशी इजाजत प्राप्त संस्थाको बण्ड	-	-	-	-
शेयर	-	-	-	-
अन्य	-	-	-	-
जम्मा	-	१६,१२०,०००	-	१६,१२०,०००
उधारो (प्लेज्ड) राखिएका	-	-	-	-
उधारो (प्लेज्ड) नराखिएका	-	१६,१२०,०००	-	१६,१२०,०००

बैंकले निकट भविष्यमै विक्री गर्ने प्रयोजनका लागि राखेको वा छोटो अवधिको मुनाफाका लागि राखेका सम्पत्तिहरू यस शिर्षक अन्तर्गत देखाइएको छ। यस अन्तर्गत डेरिभेटिभ वा नन्-डेरिभेटिभ सम्पत्तिहरू पर्दछन्। नेपाल सरकारको ऋणपत्र अन्तर्गत बैंकले बजार व्यवस्थापकका रूपमा सर्वसाधारण सँग खरिद गरी विक्रीमा राखेका नागरिक बचतपत्रको लागत समावेश गरिएको छ।

४.६ बैंक तथा वित्तीय संस्थाहरूलाई कर्जा सापटी

रकम रु. मा

विवरण	समूह		बैंक	
	आषाढ मसान्त २०७८	आषाढ मसान्त २०७७	आषाढ मसान्त २०७८	आषाढ मसान्त २०७७
लघुवित्त वित्तीय संस्थालाई दिइएको कर्जा	९७३,५०६,१३२	४९५,११८,०५७	३,३१६,०३१,९७७	१,६०६,३२८,७५२
अन्य	-	-	-	-
घटाउने : प्रभारको लागि व्यवस्था	(१२,६२६,७६९)	(४,९४८,०६९)	(४३,०८४,४७५)	(१६,०६१,२११)
जम्मा	९६०,८७९,३६४	४९०,१६९,९८८	३,२७२,९४७,५०२	१,५९०,२६७,५४१



बैंक तथा वित्तीय संस्थालाई प्रदान गरिएको कर्जा यस शिर्षक अन्तर्गत देखाईएको छ। यी सम्पत्ति अपलेखित लागतमा मूल्यांकन गरिएका छन्। बैंक तथा वित्तीय संस्थालाई प्रदान गरिएको सम्पूर्ण कर्जा असल वर्गमा वर्गिकरण गरिएका छन्। यस्ता सम्पत्तिसँग सम्बन्धित जोखिम नियमित रूपमा अनुगमन गरिन्छ। यी कर्जामा प्राप्त हुने व्याज आमदानीलाई नाफा नोक्सान विवरण अन्तर्गत व्याज आमदानी शिर्षकमा समावेश गरिएको छ।

४.६.१. प्रभारको निम्ति व्यवस्था

विवरण	समूह		बैंक	
	आषाढ मसान्त २०७८	आषाढ मसान्त २०७७	आषाढ मसान्त २०७८	आषाढ मसान्त २०७७
गत वर्षको अन्तिम मौज्जात	४,९४८,०६९	७,३७९,०७४	१६,०६१,२११	१९,५४८,६२२
यस वर्षको प्रभार	७,६७८,७००	(२,४३१,००५)	२७,०२३,२६४	(३,४८७,४११)
यस वर्षको जम्मा	७,६७८,७००	-	२७,०२३,२६४	-
असूली/विपर्यय	-	(२,४३१,००५)	-	(३,४८७,४११)
अपलेखन गरिएको रकम	-	-	-	-
यस वर्षको अन्तिम मौज्जात	१२,६२६,७६९	४,९४८,०६९	४३,०८४,४७५	१६,०६१,२११

बैंक तथा वित्तीय संस्थालाई प्रदान गरिएको कर्जामा नेपाल राष्ट्र बैंकले तोकेबमोजिम कर्जा नोक्सानी व्यवस्था गरिएको छ। कुनै पनि एउटा बैंक वा वित्तीय संस्थालाई प्रदान गरिएको कर्जा बकको समष्टिकृत नगद प्रवाहको रकम, समय वा निश्चिततामा महत्वपूर्ण असर पार्ने किसिमका छैनन्।

४.७ ग्राहकलाई कर्जा तथा सापटी

रकम रु. मा

विवरण	समूह		बैंक	
	आषाढ मसान्त २०७८	आषाढ मसान्त २०७७	आषाढ मसान्त २०७८	आषाढ मसान्त २०७७
अपलेखित मुल्याङ्कन गरिएको कर्जा र सापटी	११४,०४५,३८६,८१८	९४,७५९,९३८,२७३	१०७,४३०,९६६,१३८	९०,२०४,९५२,६६२
घटाउने : प्रभार व्यवस्था	(२,४६३,०३९,२७१)	(१,९२३,९७८,६१८)	(२,२१७,५९३,६४१)	(१,७५२,४०२,८४१)
सामूहिक प्रभार	(१,८२५,०९७,२७८)	(१,३०१,४५८,५७२)	(१,६४७,३४३,९५५)	(१,२०१,१४९,४१२)
एकल प्रभार	(६३७,९४१,९९३)	(६२२,५२०,०४६)	(५७०,२४९,६८५)	(५५१,२५३,४२९)
खुद रकम	१११,५८२,३४७,५४७	९२,८३५,९५९,६५५	१०५,२१३,३७२,४९७	८८,४५२,५४९,८२१
FVTPL मा मुल्याङ्कन गरिएको कर्जा तथा सापटी	-	-	-	-
जम्मा	१११,५८२,३४७,५४७	९२,८३५,९५९,६५५	१०५,२१३,३७२,४९७	८८,४५२,५४९,८२१

बैंक तथा वित्तीय संस्था बाहेक अन्य ग्राहकलाई प्रदान गरिएको कर्जा तथा सापटी यस शिर्षक अन्तर्गत देखाईएको छ। यी सम्पत्ति अपलेखित लागतमा मूल्यांकन गरिएका छन्। यस्ता सम्पत्तिसँग सम्बन्धित जोखिम नियमित रूपमा अनुगमन गरिन्छ। यी कर्जामा प्राप्त हुने व्याज आमदानीलाई नाफा नोक्सान विवरण अन्तर्गत व्याज आमदानी शिर्षकमा समावेश गरिएको छ। कुल कर्जा रकमबाट नेपाल राष्ट्र बैंकको निर्देशिका २ बमोजिम गणना गरिएको कर्जा नोक्सानी व्यवस्था घटाई खुद रकम माथिको शिर्षकमा देखाइएको छ। नेपाल लेखामान (NAS 39) बमोजिम गणना गरिएको प्रभार (Impairment) भन्दा नेपाल राष्ट्र बैंकको निर्देशिका बमोजिम गणना गरिएको कर्जा नोक्सानी व्यवस्था बढी हुन आउने हुँदा नेपाल चार्टर्ड एकाउन्टेन्ट्स संस्थाबाट जारी Carve-out बमोजिम नेपाल राष्ट्र बैंकको निर्देशिका बमोजिम गणना गरिएको कर्जा नोक्सानीलाई नै प्रस्तुत वित्तीय विवरणमा व्यवस्था गरिएको छ। नेपाल लेखामान (NAS 39) बमोजिम कूल प्रभार (Impairment) आ.व. २०७७/७८ तथा आ.व. २०७६/७७ का लागि क्रमशः रु. १,१८,३७,६९,४७८ तथा रु.१,०८,७६,६४,२८९ रहेको छ।

४.७.१ : कर्जा प्रकारको आधारमा कर्जा तथा सापटीको विश्लेषण

विवरण	समूह		बैंक	
	आषाढ मसान्त २०७८	आषाढ मसान्त २०७७	आषाढ मसान्त २०७८	आषाढ मसान्त २०७७
कर्जा प्रकार				
आवधिक कर्जा	२१,२९२,३२२,७६०	२१,१०२,५५३,४२८	२१,२९२,३२२,७६०	२१,१०२,५५३,४२८
अधिविकर्ष कर्जा	५,९२९,०५८,१४३	३,५८३,९६५,८२४	५,९२९,०५८,१४३	३,५८३,९६५,८२४
ट्रष्ट रिसिप्ट/आयात कर्जा	८,२७७,२३०,२८७	९,१९७,५७५,५१६	८,२७७,२३०,२८७	९,१९७,५७५,५१६
माग तथा अन्य चालु पूँजी कर्जा	२४,७८९,०७८,९४९	१९,८४२,२४०,४०१	२४,७८९,०७८,९४९	१९,८४२,२४०,४०१
व्यक्तिगत आवासीय कर्जा	५,०७२,४९१,१६९	४,७८६,७२६,९०४	५,०७२,४९१,१६९	४,७८६,७२६,९०४



रियल स्टेट कर्जा	४,०१०,७२६,७३४	४,१४२,४३०,६०६	४,०१०,७२६,७३४	४,१४२,४३०,६०६
मार्जिन लेन्डिङ्ग कर्जा	३,०१०,०१५,७५५	१,४३०,१०४,३७८	३,०१०,०१५,७५५	१,४३०,१०४,३७८
हायर पर्चेज कर्जा	२,२५९,६८९,६७९	२,७४४,३७३,०५२	२,२५९,६८९,६७९	२,७४४,३७३,०५२
पिछाडिएको वर्गलाई प्रदान गरिएको कर्जा	१३,१०७,९६२,७९८	८,९८१,६२३,७६९	६,६९८,८५६,२५१	४,५६१,३९५,७३५
बिल्स खरिद	२९६,६२२,१८२	-	२९६,६२२,१८२	-
कर्मचारी कर्जा	१,४९०,४६६,३७५	१,०४१,८९१,५२५	१,३७२,२६५,८४१	९८१,९७०,०९०
अन्य	२३,६९५,५०९,८०३	१६,९०१,३४१,७६४	२३,६९५,५०९,८०३	१६,९०१,३४१,७६४
जम्मा	११३,२३१,१७४,६३४	९३,७५४,८२७,१६७	१०६,७०३,८६७,५५३	८९,२७४,६७७,६९८
लिन बाँकी ब्याज	८१४,२१२,१८४	१,००५,१११,१०६	७२७,०९८,५८४	९३०,२७४,९६३
कूल जम्मा	११४,०४५,३८६,८१८	९४,७५९,९३८,२७३	१०७,४३०,९६६,१३८	९०,२०४,९५२,६६२

४.७.२ : मुद्राको आधारमा कर्जा तथा सापटीको विश्लेषण

विवरण	समूह		बैंक	
	आषाढ मसान्त २०७८	आषाढ मसान्त २०७७	आषाढ मसान्त २०७८	आषाढ मसान्त २०७७
नेपाली रुपैया	१०७,७२४,९५७,४६७	८८,६००,७७३,९४९	१०१,११०,५३६,७८७	८४,०४५,७८८,३३७
भारतीय रुपैया	-	-	-	-
अमेरिकन डलर	६,३२०,४२९,३५१	६,१५९,१६४,३२४	६,३२०,४२९,३५१	६,१५९,१६४,३२४
ग्रेट ब्रिटेन पाउन्ड	-	-	-	-
यूरो	-	-	-	-
जापानिज ऐन	-	-	-	-
चाइनिज युआन	-	-	-	-
अन्य	-	-	-	-
जम्मा	११४,०४५,३८६,८१८	९४,७५९,९३८,२७३	१०७,४३०,९६६,१३८	९०,२०४,९५२,६६२

४.७.३ : धितो सुरक्षणको आधारमा कर्जा तथा सापटीको विश्लेषण

विवरण	समूह		बैंक	
	आषाढ मसान्त २०७८	आषाढ मसान्त २०७७	आषाढ मसान्त २०७८	आषाढ मसान्त २०७७
सुरक्षण				
चल/अचल सम्पत्ति	९९,८९७,०९८,९५४	८६,२४८,४१५,२३५	९९,८०१,३८५,५३८	८६,२४८,४१५,२३५
सुन र चाँदी	३००,१२२,९८९	५०७,४६८,८४३	३००,१२२,९८९	५०७,४६८,८४३
स्वदेशी बैंक तथा वित्तीय संस्थाको जमानत	-	-	-	-
सरकारी जमानत	१३६,६७३,४९०	१३६,६७३,४९०	१३६,६७३,४९०	१३६,६७३,४९०
अन्तराष्ट्रिय सुचिकृत बैंकको जमानत	-	-	-	-
निर्यात कागजपत्रको धितो	-	-	-	-
मुद्दति निक्षेपको धितो	६५७,३५२,८७६	५३३,१६९,८९३	६५७,३५२,८७६	५३३,१६९,८९३
सरकारी सुरक्षणको धितो	-	-	-	-
काउन्टर जमानत	-	-	-	-
व्याक्तिगत जमानत	६,४९६,२२०,१४७	४,५५४,९८५,६१२	-	-
अन्य धितो	६,५०७,०२६,२६६	२,७२४,१६२,७१०	६,४८४,५३९,१४८	२,७२४,१६२,७१०
जम्मा	११३,९९४,४९४,७२२	९४,७०४,८७५,७८३	१०७,३८०,०७४,०४१	९०,१४९,८९०,१७१
सुरक्षण नगरिएको	५०,८९२,०९७	५५,०६२,४९०	५०,८९२,०९७	५५,०६२,४९०
कूल जम्मा	११४,०४५,३८६,८१८	९४,७५९,९३८,२७३	१०७,४३०,९६६,१३८	९०,२०४,९५२,६६२



४.७.४ : प्रभारको लागि व्यवस्था

विवरण	समूह		बैंक	
	आषाढ मसान्त २०७८	आषाढ मसान्त २०७७	आषाढ मसान्त २०७८	आषाढ मसान्त २०७७
निर्दिष्ट प्रभारको लागि व्यवस्था				
गत वर्षको अन्तिम मौज्दात	६२२,५२०,०४६	५०६,७३६,३५०	५५१,२५३,४२९	४७२,८१०,५६१
यस वर्षको प्रभार :				
यस वर्षको थप	१५,४२१,९४७	११५,७८३,६९६	१८,९९६,२५६	७८,४४२,८६८
यस वर्ष असूली/विपर्यय	१५,४२१,९४७	११५,७८३,६९६	१८,९९६,२५६	७८,४४२,८६८
अपलेखन	-	-	-	-
विदेशी मुद्राको प्रभारमा विनिमय दरको घट/बढ	-	-	-	-
अन्य उतारचढाव	-	-	-	-
यस वर्षको अन्तिम मौज्दात	६३७,९४१,९९३	६२२,५२०,०४६	५७०,२४९,६८५	५५१,२५३,४२९
सामुहिक प्रभारको लागि व्यवस्था				
गत वर्षको अन्तिम मौज्दात	१,३०१,४५८,५७२	८३६,४९८,५४३	१,२०१,१४९,४१२	८००,८६३,०१७
यस वर्षको प्रभार :				
यस वर्षको थप/विपर्यय	५२३,६३८,७०७	४६४,९६०,०२९	४४६,१९४,५४४	४००,२८६,३९५
विदेशी मुद्राको प्रभारमा विनिमय दरको घट/बढ	-	-	-	-
अन्य उतारचढाव	-	-	-	-
यस वर्षको अन्तिम मौज्दात	१,८२५,०९७,२७९	१,३०१,४५८,५७२	१,६४७,३४३,९५६	१,२०१,१४९,४१२
प्रभारको लागि जम्मा व्यवस्था	२,४६३,०३९,२७१	१,९२३,९७८,६१८	२,२१७,५९३,६४१	१,७५२,४०२,८४१

४.८ धितोपत्रमा लगानी

रकम रु. मा

विवरण	समूह		बैंक	
	आषाढ मसान्त २०७८	आषाढ मसान्त २०७७	आषाढ मसान्त २०७८	आषाढ मसान्त २०७७
अपलेखित मुल्यमा मुल्याङ्कन गरिएको धितोपत्रमा लगानी	९,६०८,२५५,९०२	७,२१४,८२५,८९३	९,५६१,४२०,१००	७,१६४,८५४,१९७
FVTOCI मा मुल्याङ्कन गरिएको इक्विटीमा गरिएको लगानी	३,४९६,७२०,१४५	२,००२,२१६,७१२	३,४४२,९८५,८९२	१,८६४,३६४,५८७
जम्मा	१३,१०४,९७६,०४७	९,२१७,०४२,६०५	१३,००४,४०५,९९२	९,०२९,२१८,७८४

बैंकले विभिन्न वित्तीय उपकरणहरूमा गरेको लगानीलाई दुई वर्गमा वर्गीकृत गरी यस शिर्षक अन्तर्गत देखाइएको छ। अपलेखित लागतमा गणना गरिएको लगानी बाहेक अन्य लगानीलाई फेयर भ्यालुमा गणना गरी फरक रकमलाई अन्य विस्तृत आमदानी अन्तर्गत देखाइएको छ। शेयर लगानीको प्रतिफल बोनस शेयरको रूपमा प्राप्त भएमा लगानीको लागतमा घटबढ नगरी शेयर संख्या मात्र बढाई गणना गर्ने गरिन्छ।

४.द.१ परिशोधित मुल्यमा मुल्याङ्कन गरिएको धितोपत्रमा लगानी

विवरण	समूह		बैंक	
	आषाढ मसान्त २०७८	आषाढ मसान्त २०७७	आषाढ मसान्त २०७८	आषाढ मसान्त २०७७
ऋण धितोपत्र	४६,८३५,८०२	४९,९७१,६९६	-	-
सरकारी ऋण पत्र	८,५१७,५४८,५०७	६,४१६,८१८,१६४	८,५१७,५४८,५०७	६,४१६,८१८,१६४
सरकारी ट्रेजरी बिल	-	७४८,०३६,०३३	-	७४८,०३६,०३३
नेपाल राष्ट्र बैंकको वण्ड	-	-	-	-
नेपाल राष्ट्र बैंकको निक्षेप उपकरणहरू	-	-	-	-
अन्य लगानी	१,०४३,८७१,५९३	-	१,०४३,८७१,५९३	-
घटाउने: हानी नोक्सानी व्यवस्था	-	-	-	-
जम्मा	९,६०८,२५५,९०२	७,२१४,८२५,८९३	९,५६१,४२०,१००	७,१६४,८५४,१९७

४.द.२ अन्य विस्तृत आम्दानीको विवरण मार्फत फेयर भ्यालुमा मुल्याङ्कन गरिएका शेयर लगानी

विवरण	समूह		बैंक	
	आषाढ मसान्त २०७८	आषाढ मसान्त २०७७	आषाढ मसान्त २०७८	आषाढ मसान्त २०७७
इक्विटी उपकरणहरू	३,४९६,७२०,१४५	२,००२,२१६,७१२	३,४४२,९८५,८९२	१,८६४,३६४,५८७
सुचिकृत शेयर	३,२०७,९११,८११	१,७९३,३०८,३७८	३,१५७,६७७,५५८	१,५७८,९५६,२५३
सुचिकृत नगरिएका शेयर	२८८,८०८,३३४	२८८,९०८,३३४	२८५,३०८,३३४	२८५,४०८,३३४
जम्मा	३,४९६,७२०,१४५	२,००२,२१६,७१२	३,४४२,९८५,८९२	१,८६४,३६४,५८७



४.८.३ इक्विटीमा गरिएको लगानीको जानकारी

रकम रु. मा

विवरण	समूह				बैंक			
	आषाढ मसान्त २०७८		आषाढ मसान्त २०७९		आषाढ मसान्त २०७८		आषाढ मसान्त २०७९	
	लागत मूल्य	फेयर भ्यालु	लागत मूल्य	फेयर भ्यालु	लागत मूल्य	फेयर भ्यालु	लागत मूल्य	फेयर भ्यालु
सूचीकृत इक्विटीमा भएको लगानी								
लक्ष्मी इक्विटी फण्ड	२,४६६,३१४,२३७	३,२०७,९११,८११	१,७७४,८४०,२४२	१,७७३,३०८,३७८	२,४२४,०४४,३०८	३,१५७,६७७,५५८	१,६४१,३९७,७८७	१,५७८,९५६,२५३
१८,७५०,००० किता साधारण शेयर रु. १० का दलले चुक्ता	१८७,५००,०००	२५८,७५०,०००	१८७,५००,०००	१६४,४३७,५००	१८७,५००,०००	२५८,७५०,०००	१८७,५००,०००	१६४,४३७,५००
सोल्टी होटेल लिमिटेड	२२०,२३३,१८६	२८४,५०८,६८१	२४०,९७९,९३५	१८३,१४०,९५७	२२०,२३३,१८६	२८४,५०८,६८१	२४०,९७९,९३५	१८३,१४०,९५७
१,०८५,९११ किता साधारण शेयर रु. १० का दलले चुक्ता	२४४,२२४,०८१	३५६,७८७,७९०	८५,९२४,०७२	८३,०३४,३५०	२४४,२२४,०८१	३५६,७८७,७९०	८५,९२४,०७२	८३,०३४,३५०
नेपाल दूर सञ्चार कम्पनी लिमिटेड	१९५,९८७,४४८	२०५,१८०,७२९	११५,११३,०४७	५३,७७५,९६६	१९२,९४७,२३१	२०२,३०२,२६७	११२,०१७,२०९	५२,२७२,९२४
२७,५२८ किता साधारण शेयर रु. १०० का दलले चुक्ता	७७,८५८,०८६	८०,९२४,७५१	७३,८७१,०२०	११३,५३४,६४७	७७,८५८,०८६	८०,९२४,७५१	७३,८७१,०२०	११३,५३४,६४७
चिलिमे हाइड्रोपावर कम्पनी लिमिटेड	१००,४४०,९५२	२८४,८८६,८००	१००,४४०,९५२	१७७,९१८,३१२	१००,४४०,९५२	२८४,८८६,८००	१००,४४०,९५२	१७७,९१८,३१२
२९४,४७२ किता साधारण शेयर रु. १०० का दलले चुक्ता	१३,२०८,५९४	१२,९०३,५२४	४०,३२७,०९०	६३,२३३,५८६	१३,२०८,५९४	१२,९०३,५२४	४०,३२७,०९०	६३,२३३,५८६
समूह २९८,६६२ किता रु. १०० का दलले चुक्ता	९,४१६,७५६	१०,४००,०००	१८,९५४,३३६	१९,८६६,३४१	९,४१६,७५६	१०,४००,०००	१८,९५४,३३६	१९,८६६,३४१
खिमेक लघुवित्त विकास बैंक लिमिटेड	९३४,०२८	५,११५,७९८	७,१५९,४३७	८,०६४,३०४	९३४,०२८	५,११५,७९८	७,१५९,४३७	८,०६४,३०४
स्वावलम्बन लघुवित्त वित्तीय संस्था लिमिटेड	५५,४६७,४०७	५८,७०१,०००	१०९,७६५,३८८	८४,५१४,२३०	५५,४६७,४०७	५८,७०१,०००	१०९,७६५,३८८	८४,५१४,२३०
३४३,४४४ किता संस्थापक शेयर रु. १०० का दलले चुक्ता	७५,९३६,७५४	७७,८४१,०५४	८७,०९०,२४६	८९,४१४,६४०	७५,९३६,७५४	७७,८४१,०५४	८७,०९०,२४६	८९,४१४,६४०
साना किस्सन विकास बैंक लिमिटेड	७७,५९६,१०४	१०६,०४१,०७५	७७,५९६,१०४	७३,१०६,३१२	७७,५९६,१०४	१०६,०४१,०७५	७७,५९६,१०४	७३,१०६,३१२
७,८६८ किता साधारण शेयर रु. १०० का दलले चुक्ता								
निर्धन उथान बैंक लिमिटेड								
६,५०० किता साधारण शेयर रु. १०० का दलले चुक्ता								
आर.एम.डि.सि लघुवित्त वित्तीय संस्था लि.								
१,७९६ किता साधारण शेयर रु. १०० का दलले चुक्ता								
समूह ३,७२६ किता साधारण शेयर रु. १०० का दलले चुक्ता								
नेशनल लाईफ इन्स्योरिन्स कम्पनी लिमिटेड								
५१,००० किता साधारण शेयर रु. १०० का दलले चुक्ता								
लाईफ इन्स्योरिन्स कर्पोरेशन (नेपाल) लिमिटेड								
३३,२३७ किता साधारण शेयर रु. १०० का दलले चुक्ता								
एनआईबीएल स्मवृद्धि फण्ड - १								
७३,८४,४७६ किता साधारण शेयर रु. १० का दलले चुक्ता								





विवरण	समूह				बैंक			
	आषाढ मसाल २०७८		आषाढ मसाल २०७७		आषाढ मसाल २०७८		आषाढ मसाल २०७७	
	लागत मूल्य	फेयर भ्यालु	लागत मूल्य	फेयर भ्यालु	लागत मूल्य	फेयर भ्यालु	लागत मूल्य	फेयर भ्यालु
ग्लोबल आएआई समुन्नत योजना - १								
८१,३५,८५३ किता साधारण शेयर रु. १० का दाले चुक्ता	९,४,६९९,८९५	९६४,९९५,०९९	९,४,६९९,८९५	९६,८०५,६९९	९,४,६९९,८९५	९६४,९९५,०९९	९,४,६९९,८९५	९९,८०५,६९९
एनएमबी हार्डीबड फण्ड एल १								
१४,३५७,४८५ किता साधारण शेयर रु. १० का दाले चुक्ता	१४,३५७,४८५	१९,५९६,७८४	१२,६९९,२९०	११,९८८,२५०	१२,६९९,२९०	१७,२२५,२२२	१२,६९९,२९०	११,९८८,२५०
१,२६९,९२१ किता साधारण शेयर रु. १० का दाले चुक्ता								
समूह १,४२९,८०१ किता साधारण शेयर रु. १० का दाले चुक्ता	११,२६५,०४०	१६,४४६,९५८	११,२६५,०४०	१०,५९०,२८२	११,२६५,०४०	१६,४४६,९५८	११,२६५,०४०	१०,५९०,२८२
नबिल इक्विटी फण्ड								
१,१२६,५०४ किता साधारण शेयर रु. १० का दाले चुक्ता	१०,२७४,०७०	१५,२४६,९९४	१०,२७४,०७०	८,३७३,३६७	१०,२७४,०७०	१५,२४६,९९४	१०,२७४,०७०	८,३७३,३६७
एनआईएल प्रगति फण्ड								
१,०२७,४०७ किता साधारण शेयर रु. १० का दाले चुक्ता	२,५००,०००	४,९९७,५००	२,५००,०००	२,४८२,५००	२,५००,०००	४,९९७,५००	२,५००,०००	२,४८२,५००
सानिमा इक्विटी फण्ड								
२,५०,००० किता साधारण शेयर रु. १० का दाले चुक्ता	२०,०००,०००	२५,९६०,०००	२०,०००,०००	२०,९२०,०००	२०,०००,०००	२५,९६०,०००	२०,०००,०००	२०,९२०,०००
सिटिजन्स म्युटल फण्ड - १								
२,०००,००० किता साधारण शेयर रु. १० का दाले चुक्ता	२०,०००,०००	३०,०००,०००	२०,०००,०००	२०,३८०,०००	२०,०००,०००	३०,०००,०००	२०,०००,०००	२०,३८०,०००
एनआईसी एसिया ग्रोथ फण्ड								
२,०००,००० किता साधारण शेयर रु. १० का दाले चुक्ता	५२,६२८,००९	७४,०८९,४९४	५०,०००,०००	४९,५००,०००	५०,०००,०००	७४,०८९,४९४	५०,०००,०००	४९,५००,०००
नबिल ब्यालेन्ड फण्ड - २								
५,०००,००० किता साधारण शेयर रु. १० का दाले चुक्ता	२०,०००,०००	२८,३००,०००	२०,०००,०००	२०,०००,०००	२०,०००,०००	२८,३००,०००	२०,०००,०००	२०,०००,०००
सिटिजन्स म्युटल फण्ड - २								
२,०००,००० किता साधारण शेयर रु. १० का दाले चुक्ता	३०,०००,०००	४२,६००,०००	३०,०००,०००	३०,०००,०००	३०,०००,०००	४२,६००,०००	३०,०००,०००	३०,०००,०००
सिद्धार्थ इनभेस्टमेण्ट ग्रोथ स्किम - २								
३००,००० किता साधारण शेयर रु. १० का दाले चुक्ता	३०,३९३,२९०	४९,२५९,०९९	२०,०००,०००	२०,७६०,०००	२०,०००,०००	४९,२५९,०९९	२०,०००,०००	२०,७६०,०००
एन आई सी एसिया ब्यालेन्ड फण्ड								
२,०००,००० किता साधारण शेयर रु. १० का दाले चुक्ता	४०,०००,०००	५९,८००,०००	४०,०००,०००	४०,०००,०००	४०,०००,०००	५९,८००,०००	४०,०००,०००	४०,०००,०००
एन एम बी ५०								
४,०००,००० किता साधारण शेयर रु. १० का दाले चुक्ता	३२,३९९,४२९	५०,३६९,६००	३०,०००,०००	३०,०००,०००	३०,०००,०००	५०,३६९,६००	३०,०००,०००	३०,०००,०००
समर्राईज फर्स्ट म्यूचुल फण्ड								
३,०००,००० किता साधारण शेयर रु. १० का दाले चुक्ता	१२०,०००,०००	१५९,४४०,०००	-	-	१२०,०००,०००	१५९,४४०,०००	-	-
लक्ष्मी उन्नति कोष								
१२,०००,००० किता साधारण शेयर रु. १० का दाले चुक्ता								





विवरण	समूह				बैंक			
	आषाढ मसाल्त २०७८		आषाढ मसाल्त २०७९		आषाढ मसाल्त २०७८		आषाढ मसाल्त २०७९	
	लागत मूल्य	फेयर भ्यालु	लागत मूल्य	फेयर भ्यालु	लागत मूल्य	फेयर भ्यालु	लागत मूल्य	फेयर भ्यालु
एनआईबिएल समवृद्धि फण्ड - २	३६,७२९,२३०	३९,६९५,६५०	-	-	३६,७२९,२३०	३९,६९५,६५०	-	-
३,६७२,१२३ किता साधारण शेयर रु. १० का दाले चुक्ता								
कुमारी इक्विटी फण्ड	२०,०००,०००	२९,०००,०००	-	-	२०,०००,०००	२९,०००,०००	-	-
२,०००,००० किता साधारण शेयर रु. १० का दाले चुक्ता								
समराइज ब्लु चिप फण्ड	९५,०००,०००	९५,२४०,०००	-	-	९५,०००,०००	९५,२४०,०००	-	-
१,५००,००० किता साधारण शेयर रु. १० का दाले चुक्ता								
सामिमा लार्ज क्याप फण्ड	९०,०००,०००	९०,५००,०००	-	-	९०,०००,०००	९०,५००,०००	-	-
१,०००,००० किता साधारण शेयर रु. १० का दाले चुक्ता								
सान्जने जलविद्युत कम्पनी लि.	६२,३७४,९२६	७४,४५८,९९९	-	-	६२,३७४,९२६	७४,४५८,९९९	-	-
१६५,८३१ किता साधारण शेयर रु. १०० का दाले चुक्ता								
रसुवागढी हाईड्रोपावर कम्पनी लि.	६७,५९९,९०९	७७,५४८,७७०	-	-	६७,५९९,९०९	७७,५४८,७७०	-	-
१६३,६०५ किता साधारण शेयर रु. १०० का दाले चुक्ता								
डिप्राक्स लघुवित्त वित्तीय संस्था लिमिटेड	५३,५३३,९४३	५२,३५०,३००	-	-	५३,५३३,९४३	५२,३५०,३००	-	-
३१,०५० किता साधारण शेयर रु. १०० का दाले चुक्ता								
नेरुडे लघुवित्त वित्तीय संस्था लिमिटेड	३३,०९६,२२९	३२,०००,०००	-	-	३३,०९६,२२९	३२,०००,०००	-	-
२०,००० किता साधारण शेयर रु. १०० का दाले चुक्ता								
नेपाल लाईफ इन्स्योरेन्स कम्पनी लिमिटेड	९९,२३९,२३२	९०,६९८,४९३	-	-	९९,२३९,२३२	९०,६९८,४९३	-	-
५५,७४७ किता साधारण शेयर रु. १०० का दाले चुक्ता								
एसियन लाईफ इन्स्योरेन्स कम्पनी लि.	९९,५५९,४३९	९३,४९२,२२४	-	-	९९,५५९,४३९	९३,४९२,२२४	-	-
१६२,६८३ किता शेयर रु. १०० का दाले चुक्ता								
(१२८,७९० किता संस्थापक शेयर रु. १०० का दाले चुक्ता)								
नेको इन्स्योरेन्स कम्पनी लि.	४२,९९७,४४४	३५,४४९,६९६	-	-	४२,९९७,४४४	३५,४४९,६९६	-	-
२५,१४२ किता साधारण शेयर रु. १०० का दाले चुक्ता								
समूह २६,२९२ किता रु. १०० का दाले चुक्ता								
शिखर इन्स्योरेन्स कम्पनी लि.	७३,३८९,६५५	६९,९९०,५९८	-	-	७३,३८९,६५५	६९,९९०,५९८	-	-
३५,४४६ किता साधारण शेयर रु. १०० का दाले चुक्ता								
प्रभु इन्स्योरेन्स कम्पनी लि.	२७,९२०,७४६	२८,५९२,०००	-	-	२७,९२०,७४६	२८,५९२,०००	-	-
२९,७०० किता साधारण शेयर रु. १०० का दाले चुक्ता								





विवरण	समूह				बैंक			
	आषाढ मसाला २०७८		आषाढ मसाला २०७७		आषाढ मसाला २०७८		आषाढ मसाला २०७७	
	लागत मूल्य	फेयर भ्यालु	लागत मूल्य	फेयर भ्यालु	लागत मूल्य	फेयर भ्यालु	लागत मूल्य	फेयर भ्यालु
नेपाल इन्स्योरेन्स कम्पनी लि. ३३,१०८ किता साधारण शेयर रु. १०० का दरले चुक्ता	४०,५२२,७९७	३४,६५३,९७६	-	-	४०,५२२,७९७	३४,६५३,९७६	-	-
बुटवल पावर कम्पनी मेरो माइक्रोफाइन्स विविधा संस्था लिमिटेड १ किता साधारण शेयर रु. १०० का दरले चुक्ता	१००	१,५४६	७६,५१२,९२२	६३,१४९,८९६	-	-	७३,६९६,१५१	६०,७०७,६१९
एनएलजि इन्स्योरेन्स कम्पनी लिमिटेड १,०७८ किता साधारण शेयर रु. १०० का दरले चुक्ता	१,३४२,९६४	१,३१५,१६०	३१,५८०,४९५	४०,९५४,४८९	-	-	६,७६७,१५६	७,५८१,८२६
नेपाल बैंक लिमिटेड ७,४३८ किता साधारण शेयर रु. १०० का दरले चुक्ता	१,६१७,०९४	३,२९५,१६७	४,३७९,७६०	४,४७९,०८७	-	-	-	४०,९०३,२४३
रिडी हाईड्रोपावर डेभलपमेन्ट कम्पनी लिमिटेड १ किता साधारण शेयर रु. १०० का दरले चुक्ता	८६	५७६	८६	८४	-	-	-	-
फर्स्ट लघुवित्त वितीय संस्था लिमिटेड १ किता साधारण शेयर रु. १०० का दरले चुक्ता	-	८२३	-	-	-	-	-	-
एनएमबि लघुवित्त वितीय संस्था लिमिटेड १ किता साधारण शेयर रु. १०० का दरले चुक्ता	-	१,४२९	-	-	-	-	-	-
ग्लोबल आइएमई लघुवित्त वितीय संस्था लिमिटेड २ किता साधारण शेयर रु. १०० का दरले चुक्ता	-	५,६३०	-	-	-	-	-	-
कृषि विकास बैंक लिमिटेड १ किता साधारण शेयर रु. १०० का दरले चुक्ता	-	४७९	-	३८५	-	-	-	-
सेञ्चुरी कमर्सियल बैंक लिमिटेड २७७ किता साधारण शेयर रु. १०० का दरले चुक्ता	-	८०,६०७	-	२२,११०	-	-	-	-
नविल बैंक लिमिटेड १,००० किता साधारण शेयर रु. १०० का दरले चुक्ता	१,२७०,२१०	१,३५९,०००	-	३,०६०	-	-	-	-
नेपाल रिइन्स्योरेन्स कम्पनी लि. २,००० किता साधारण शेयर रु. १०० का दरले चुक्ता	३,६९१,८३६	३,१८८,०००	-	-	-	-	-	-
ग्रामीण विकास लघुवित्त वितीय संस्था लिमिटेड १,००० किता साधारण शेयर रु. १०० का दरले चुक्ता	१,३३०,१३२	१,२२५,०००	-	-	-	-	-	-



विवरण	समूह				बैंक			
	आषाढ मसान्त २०७८		आषाढ मसान्त २०७७		आषाढ मसान्त २०७८		आषाढ मसान्त २०७७	
	लागत मूल्य	फेयर भ्यालु	लागत मूल्य	फेयर भ्यालु	लागत मूल्य	फेयर भ्यालु	लागत मूल्य	फेयर भ्यालु
अरुण भ्याली हाइड्रोपावर कम्पनी लि. ४,००० किता साधारण शेयर रु. १०० का दरले चुक्ता	१,९२२,०५५	१,९२०,०००	८,४३२,०००	४,३००,३२०	-	-	-	-
युनियन हाइड्रोपावर कम्पनी लि. हाइड्रोइलेक्ट्रीसिटी इन्भेस्टमेन्ट एण्ड डेभलपमेन्ट कम्पनी लि.	-	-	२,७३२६,८८१	२४,१७४,३४४	-	-	२६,४५७,९८१	२३,३०५,४४४
हिमाल दोलखा हाइड्रोपावर लिमिटेड	-	-	११३,८४९,०००	१२०,६७९,९४०	-	-	-	-
सूचीकृत नभएको इक्विटीमा भएको लगानी	२८८,८०८,३३४	२८८,८०८,३३४	२८८,९०८,३३४	२८८,९०८,३३४	२८५,३०८,३३४	२८५,३०८,३३४	२८५,४०८,३३४	२८५,४०८,३३४
कर्जा सूचना केन्द्र लिमिटेड १,७४,९६० किता साधारण शेयर रु. १०० का दरले चुक्ता	१,८२३,५००	१,८२३,५००	१,८२३,५००	१,८२३,५००	१,८२३,५००	१,८२३,५००	१,८२३,५००	१,८२३,५००
नेपाल क्लियरिङ हाउस लिमिटेड ३७,४४० किता साधारण शेयर रु. १०० का दरले चुक्ता	२,६००,०००	२,६००,०००	२,६००,०००	२,६००,०००	२,६००,०००	२,६००,०००	२,६००,०००	२,६००,०००
नेपाल बैंकिङ्ग इन्स्टिट्युट लिमिटेड २४,६९७ किता साधारण शेयर रु. १०० का दरले चुक्ता	२,६३४,८३४	२,६३४,८३४	२,६३४,८३४	२,६३४,८३४	२,६३४,८३४	२,६३४,८३४	२,६३४,८३४	२,६३४,८३४
बैंकिङ्ग, फाइनेन्स एण्ड इन्स्योरेन्स इन्स्टिट्युट अफ नेपाल ३०,००० किता साधारण शेयर रु. १०० का दरले चुक्ता	४,५००,०००	४,५००,०००	४,५००,०००	४,५००,०००	३,०००,०००	३,०००,०००	३,०००,०००	३,०००,०००
समूह ४५,००० किता रु. १०० का दरले चुक्ता	२,७५,२५०,०००	२,७५,२५०,०००	२,७५,२५०,०००	२,७५,२५०,०००	२,७५,२५०,०००	२,७५,२५०,०००	२,७५,२५०,०००	२,७५,२५०,०००
नेपाल स्टक एक्चेन्ज लिमिटेड ३,००,००० किता साधारण शेयर रु. १०० का दरले चुक्ता	-	-	१००,०००	१००,०००	-	-	१००,०००	१००,०००
नेपाल फिन्सफ्ट कम्पनी लिमिटेड २,००० किता साधारण शेयर रु. १०० का दरले चुक्ता	२,०००,०००	२,०००,०००	२,०००,०००	२,०००,०००	२,०००,०००	२,०००,०००	२,०००,०००	२,०००,०००
जम्मा	२,७५५,१२२,५७०	३,४९६,७२०,१४५	२,०६३,७४८,५७६	२,००२,२१६,७१२	२,७०९,३६२,६४२	३,४४२,९८५,८९२	१,९२६,८०६,९२०	१,८६४,३६४,५८७

सूचीकृत नभएका शेयरमा गरिएको लगानीलाई परल मोलमा गणना गरिएको छ ।





४.९ चालु कर सम्पत्ति

रकम रु. मा

विवरण	समूह		बैंक	
	आषाढ मसान्त २०७८	आषाढ मसान्त २०७७	आषाढ मसान्त २०७८	आषाढ मसान्त २०७७
चालु कर सम्पत्ति	४,५१५,२३८,४६०	३,८१४,९०७,५०१	४,२२१,६२४,२७२	३,५८८,५५०,४८६
चालु वर्षको आय कर सम्पत्ति	७००,३३०,९५९	७४४,८९८,५२८	६३३,०७३,७८७	६९८,२७७,२५३
गत वर्षहरूको कर सम्पत्ति	३,८१४,९०७,५०१	३,०७०,००८,९७३	३,५८८,५५०,४८६	२,८९०,२७३,२३३
चालु कर दायित्व	४,४५१,३३७,८८३	३,६८०,७४५,४९२	४,१४९,०६७,८६५	३,४७४,३९५,९८१
चालु वर्षको आयकर दायित्व	७७०,५९२,३९१	६२५,१९२,१०४	६७४,६७१,८८३	५९८,३२५,८९१
गत वर्षहरूको कर दायित्वहरू	३,६८०,७४५,४९२	३,०५५,५५३,३८८	३,४७४,३९५,९८१	२,८७६,०७०,०९०
जम्मा	६३,९००,५७७	१३४,१६२,००८	७२,५५६,४०८	११४,१५४,५०४

बैंकले आयकर ऐन बमोजिम आयको स्वःघोषणा सँगै बुझाएको अग्रिम आयकरको रकम तथा बैंकलाई प्राप्त भुक्तानीमा भुक्तानीकर्ताले कट्टी गरेको करलाई आयकर सम्पत्ति शिर्षकमा देखाइएको छ। त्यस्तै आयकर ऐन बमोजिम प्रत्येक आय वर्षका लागि बुझाउनुपर्ने गरेको रकमलाई आयकर दायित्व शिर्षकमा देखाइएको छ।

४.१० सहायक कम्पनीमा भएको लगानी

रकम रु. मा

विवरण	समूह	बैंक
	आषाढ मसान्त २०७८	आषाढ मसान्त २०७७
सूचीकृत सहायक कम्पनीमा भएको लगानी	१४७,०००,०००	१४७,०००,०००
सूचीकृत नभएको सहायक कम्पनीमा भएको लगानी	२७०,०००,०००	२७०,०००,०००
जम्मा लगानी	४१७,०००,०००	४१७,०००,०००
घटाउने : प्रभार व्यवस्था	-	-
खुद क्यारिङ (Carrying) रकम	४१७,०००,०००	४१७,०००,०००

सहायक कम्पनीको शेयरमा गरिएको लगानीलाई परल लागतमा देखाइएको छ।

४.१०.१ : सूचीकृत सहायक कम्पनीमा भएको लगानी

विवरण	बैंक			
	आषाढ मसान्त २०७८		आषाढ मसान्त २०७७	
	लागत मूल्य	फेयर भ्यालु	लागत मूल्य	फेयर भ्यालु
लक्ष्मी लघुवित्त वित्तीय संस्था लिमिटेड २२,४०,३१५ साधारण शेयर, प्रति शेयर रु.१०० ले चुक्ता (७७०,३१५ वोनस शेयर सहित)	१४७,०००,०००	१४७,०००,०००	१४७,०००,०००	१४७,०००,०००
जम्मा	१४७,०००,०००	१४७,०००,०००	१४७,०००,०००	१४७,०००,०००

४.१०.२ : सूचीकृत नभएको सहायक कम्पनीमा भएको लगानी

विवरण	बैंक			
	आषाढ मसान्त २०७८		आषाढ मसान्त २०७७	
	लागत मूल्य	फेयर भ्यालु	लागत मूल्य	फेयर भ्यालु
लक्ष्मी क्यापिटल मार्केट लिमिटेड २७,००,००० साधारण शेयर, प्रति शेयर रु.१०० ले चुक्ता	२७०,०००,०००	२७०,०००,०००	२७०,०००,०००	२७०,०००,०००
जम्मा	२७०,०००,०००	२७०,०००,०००	२७०,०००,०००	२७०,०००,०००



४.१०.३ : बैंकको सहायक कम्पनीमाको जानकारी

विवरण	बैंक	
	बैंकले धारण गरेको स्वामित्वको प्रतिशत	
	आषाढ मसान्त २०७८	आषाढ मसान्त २०७७
लक्ष्मी लघुवित्त वित्तीय संस्था लिमिटेड	७०%	७०%
लक्ष्मी क्यापिटल मार्केट लिमिटेड	१००%	१००%

४.१०.४: सहायक कम्पनीहरूको गैर नियन्त्रित स्वार्थ/ Non Controlling Interest (NCI) of the Subsidiary

विवरण	समूह	
	यस वर्ष	
	लक्ष्मी लघुवित्त वित्तीय संस्था लिमिटेड	लक्ष्मी क्यापिटल मार्केट लिमिटेड
NCI सँग रहेको इक्विटी इन्ट्रेष्ट (%)	३०%	०%
यस वर्षको नाफा/ (नोक्सान) बाँडफाँड	५७,८६४,१२५	-
असाढ २०७७ अन्त्यमा NCI सँग रहेको संचित मौज्जात	१५७,८४१,१२९	-
NCI लाई दिएको लाभांश	६,८११,०२६	-
कोषको उपयोग	१,२४०,८२८	-
असाढ २०७८ अन्त्यमा रहेको NCI	२०७,६५३,४००	-
विवरण	गत वर्ष	
	यस वर्ष	
	लक्ष्मी लघुवित्त वित्तीय संस्था लिमिटेड	लक्ष्मी क्यापिटल मार्केट लिमिटेड
NCI सँग रहेको इक्विटी इन्ट्रेष्ट (%)	३०%	०%
यस वर्षको नाफा/ (नोक्सान) बाँडफाँड	२१,२८२,४९६	-
असाढ २०७६ अन्त्यमा NCI सँग रहेको संचित मौज्जात	१४८,०८७,२९४	-
NCI लाई दिएको लाभांश	८,२१५,२६३	-
कोषको उपयोग	१,६१०,३०१	-
असाढ २०७७ अन्त्यमा रहेको NCI	१५९,५४४,२२५	-



४.११ सम्बद्ध कम्पनीमा भएको लगानी रकम रु. मा

विवरण	समूह		बैंक	
	आषाढ मसान्त २०७८	आषाढ मसान्त २०७७	आषाढ मसान्त २०७८	आषाढ मसान्त २०७७
सूचीकृत सम्बद्ध कम्पनीमा भएको लगानी	२,८३८,५४४,५६४	२,३६१,७३३,८५६	२,८१८,२२०,९९६	१,३९६,४०७,३५६
सूचीकृत नभएको सम्बद्ध कम्पनीमा भएको लगानी	-	-	-	-
कुल लगानी	२,८३८,५४४,५६४	२,३६१,७३३,८५६	२,८१८,२२०,९९६	१,३९६,४०७,३५६
घटाउने : प्रभार व्यवस्था	-	-	-	-
खुद Carrying Amount	२,८३८,५४४,५६४	२,३६१,७३३,८५६	२,८१८,२२०,९९६	१,३९६,४०७,३५६

४.११.१ : सूचीकृत सम्बद्ध कम्पनीमा भएको लगानी रकम रु. मा

विवरण	समूह		बैंक	
	आषाढ मसान्त २०७८	आषाढ मसान्त २०७७	आषाढ मसान्त २०७८	आषाढ मसान्त २०७७
एभोस्ट इन्स्योरेन्स कम्पनी लि. १,७५०,५७८ किता शेयर रु. १०० का दाले चुक्ता (८९६,६३७ किता संस्थापक शेयर रु. १०० का दाले चुक्ता)	३३१,२५९,२२४	२८५,५२८,३३८	१,०८८,८१६,९४९	४९६,७८७,७४४
प्राइम लाईफ इन्स्योरेन्स कम्पनी लि. ३,६२५,५८५ किता शेयर रु. १०० का दाले चुक्ता	२००,४४८,०००	२००,४४८,०००	२००,४४८,०००	२००,४४८,०००
जम्मा	४३१,०९८,१९६	४८५,९७६,३३८	२,८१८,२२०,९९६	१,३९६,४०७,३५६

४.११.२ : सूचीकृत नभएको सम्बद्ध कम्पनीमा भएको लगानी रकम रु. मा

विवरण	समूह		बैंक	
	आषाढ मसान्त २०७८	आषाढ मसान्त २०७७	आषाढ मसान्त २०७८	आषाढ मसान्त २०७७
..... लिमिटेड				
..... लिमिटेड				
..... लिमिटेड				
जम्मा				





४.११.३ : बैंकको सम्बद्ध कम्पनीहरूको जानकारी

रकम रु. मा

विवरण	समूह		बैंक	
	बैंकले धारण गरिएको स्वामित्वको प्रतिशत		बैंकले धारण गरिएको स्वामित्वको प्रतिशत	
	आषाढ मसान्त २०७८	आषाढ मसान्त २०७७	आषाढ मसान्त २०७८	आषाढ मसान्त २०७७
एभरेष्ट इन्स्योरेन्स कम्पनी लि.	१४.७९%	१४.७९%	१४.७९%	१४.७९%
प्राइम लाईफ इन्स्योरेन्स कम्पनी लि.	१५.००%	१५.००%	१५.००%	१५.००%

४.११.४ : सम्बद्ध कम्पनीहरूको इक्विटी भ्यालु

विवरण	समूह	
	आषाढ मसान्त २०७८	आषाढ मसान्त २०७७
एभरेष्ट इन्स्योरेन्स कम्पनी लि.	३३१,२५९,२२४	२८५,५२८,३३८
प्राइम लाईफ इन्स्योरेन्स कम्पनी लि.	२,५०७,२८५,३४०	२,०७६,२०५,५१८
जम्मा	२,८३८,५४४,५६४	२,३६१,७३३,८५६

४.१२ लगानी सम्पत्तिहरू

रकम रु. मा

विवरण	समूह		बैंक	
	आषाढ मसान्त २०७८	आषाढ मसान्त २०७७	आषाढ मसान्त २०७८	आषाढ मसान्त २०७७
फेयर भ्यालुमा मुल्याङ्कन गरिएको लगानी सम्पत्ति				
गत वर्षको अन्त्यको मौज्जात	-	-	-	-
यस वर्षको थप/घट	-	-	-	-
यस वर्षको फेयर भ्यालुमा भएको खुद परिवर्तन	-	-	-	-
समायोजन	-	-	-	-
खुद रकम	-	-	-	-
लागतमा मुल्याङ्कन गरिएको लगानी सम्पत्ति				
गत वर्षको अन्त्यको मौज्जात	१०८,९७६,८९९	३७,३२९,६६६	१०८,९७६,८९९	३७,३२९,६६६
यस वर्षको थप/घट	(३,०३४,०००)	७१,६४७,२३२	(३,०३४,०००)	७१,६४७,२३२
समायोजन	-	-	-	-
संचित ह्रास कट्टी	-	-	-	-
संचित प्रभार नोक्सान	-	-	-	-
खुद रकम	१०५,९४२,८९९	१०८,९७६,८९९	१०५,९४२,८९९	१०८,९७६,८९९
जम्मा	१०५,९४२,८९९	१०८,९७६,८९९	१०५,९४२,८९९	१०८,९७६,८९९

गैर चालु सम्पत्ति (Non-Current Assets) तथा निसर्ग समूह (Disposal Group) मा राखिएको सम्पत्तिलाई परल लागतमा गणना गरी लगानी सम्पत्ति अन्तर्गत देखाइएको छ।



रकम रु. मा

४.१३ सम्पत्ति र उपकरण

विवरण	समूह									
	जग्गा	भवन	लीज होल्ड सम्पत्ति	कम्प्युटर र एसोसिएरिज	परिवहन साधन	फर्निचर तथा फिक्सर	मेशिनरी	अन्य उपकरणहरू	आषाढ २०७८ अन्तिमको मौज्जात	आषाढ २०७७ अन्तिमको मौज्जात
परल मोल										
श्रावण १, २०७६ को मौज्जात	६५१,५०४,७९६	२७३,३७५,६६६	२४६,४२७,८४१	१७५,६६६,४२६	१५०,०७५,४३१	८९,७३१,९३१	-	३१३,५२४,१७५	१,९००,५०८,२६२	१,७१०,१८९,३१४
यस वर्ष थप	-	४,७४६,८७३	६५,८८६,७७७	६१,२८६,०७४	२१,७३३,४७३	२०,५३५,६८१	-	६८,२९३,१६१	२४२,४६२,३३८	२२०,०३०,४६१
प्राप्ति	-	-	-	६१,२८६,०७४	२१,७३३,४७३	२०,५३५,६८१	-	६८,२९३,१६१	१७१,८२८,६८९	१५५,१४६,५४८
पूँजीकृत	-	४,७४६,८७३	६५,८८६,७७७	-	-	-	-	-	७०,६३३,६५०	६४,८८६,९१३
यस वर्षको बिक्री	-	-	(७,०९२,७२८)	(१२,४६३,३४४)	(१,९०१,२८८)	(१५१,५९२)	-	(१५,२२१,४१६)	(३६,८३०,३७०)	(२९,७११,५१२)
समायोजन/पुनःमुल्याङ्कन	-	-	-	-	-	-	-	-	-	-
आषाढ २०७७ अन्तिमको मौज्जात	६५१,५०४,७९६	२७८,१२२,५३६	३०५,२२१,८९०	२२६,९५१,१५६	१६९,८८७,६१६	११०,१९६,३२०	-	३६६,५९५,९१७	२,१०६,१४०,२३१	१,९००,५०८,२६२
यस वर्ष थप	-	२,९९८,२७३	२५,४९०,०७६	२३,३०९,३७६	४,१२६,०००	६,५४४,८१९	-	४८,३००,३७३	११०,१४८,९१७	२४२,४६२,३३८
प्राप्ति	-	-	-	२३,३०९,३७६	४,१२६,०००	६,५४४,८१९	-	४८,३००,३७३	८२,३६०,५६८	१७१,८२८,६८९
पूँजीकृत	-	२,९९८,२७३	२५,४९०,०७६	-	-	-	-	-	२,७७८,३४०	७०,६३३,६५०
यस वर्षको बिक्री	-	-	(२,३९६,४८५)	(१३,३३३,३७९)	-	(१,८६९,५६२)	-	(५,०४५,५३१)	(२२,५६४,९५७)	(३६,८३०,३७०)
समायोजन/पुनःमुल्याङ्कन	-	-	-	-	-	-	-	-	-	-
आषाढ २०७८ अन्तिमको मौज्जात	६५१,५०४,७९६	२८०,४२०,८०९	३२८,३१५,४८१	२४९,२६०,५३४	१७४,०१३,६१६	११४,७९१,७७७	-	४०९,९३०,७५८	२,१९३,६२४,१९१	२,१०६,१४०,२३१
हास कट्टी र प्रभार										
श्रावण १, २०७६ को मौज्जात	-	३५,३०४,८०४	१३८,३६२,६५४	११४,२६१,९४२	४८,२९३,८२२	६४,६९३,०४१	-	१५९,७४२,२०९	५६१,२३९,५४२	४६८,५८९,९०१
यस वर्षको हास कट्टी	-	७१२१,२८५	३६,५४२,८७४	२७,५५५,९२३	२१,८५७,९१४	११,४०२,५७८	-	४७६९८,८९०	१५५,१८९,१६४	११७,६००,४६०
यस वर्षको प्रभार	-	-	-	-	-	-	-	-	-	-
बिक्री	-	-	(७,०५१,५०६)	(१२,४४५,१९५)	(१,३३७,२४८)	(१५१,५९२)	-	(१५,०४४,४२१)	(३६,०२६,९६२)	(२५,४०१,९१९)
समायोजन	-	-	-	-	-	-	-	-	-	-
आषाढ २०७७ अन्तिमको मौज्जात	-	४२,४२६,०९०	१७०,८९४,०२३	१२९,३७९,६६९	६८,८१४,१८८	७५,९४४,०२७	-	१९२,३९६,६७८	६८०,३९८,७४४	५६१,२३९,५४२
सालको हास कट्टी	-	७,१३५,१४८	४५,३०२,२८४	२९,९९०,०३३	२३,३२८,२२६	१२,२८७,४९७	-	५५,९०८,२२५	१७३,२५२,११३	१५५,१८९,१६४
यस वर्षको प्रभार	-	-	-	-	-	-	-	-	-	-
बिक्री	-	-	(२,३९६,४८५)	(१३,३३४,७६२)	-	(१,८६९,५६२)	-	(५,०३३,३०४)	(२२,६४४,११२)	(३६,०२६,९६२)
समायोजन	-	-	-	-	-	-	-	-	-	-
आषाढ २०७८ अन्तिमको मौज्जात	-	४९,५६१,२३८	२१३,७९६,८२२	१४६,०१७,९४१	९२,१४२,४१४	८८,३६१,९६२	-	२४३,२७९,२९९	८३१,७०६,७४६	६८०,३९८,७४४
पूँजीगत निर्माण	-	-	३३,४३८,२७४	-	-	-	-	-	३३,४३८,२७४	३०,०५१,१३७
खुद किताबी मूल्य	-	-	-	-	-	-	-	-	-	-
आषाढ २०७७ अन्तिमको मौज्जात	६५१,५०४,७९६	२३५,६९६,४४६	१६४,३७९,००४	९५,३१८,४८७	१०१,०७३,४२८	३५,१७९,२९३	-	१७४,१९९,२३९	१,४५५,७९२,६२३	१,३९६,६६८,०५०
आषाढ २०७८ अन्तिमको मौज्जात	६५१,५०४,७९६	२३०,८४९,५७१	१४७,९५३,९३३	८८,६२९,२१३	८१,८७१,२०२	२८,४२६,६१५	-	१६६,६५८,४४९	१,३९५,३३४,७१९	१,४५५,७९२,६२३

४.१४ ख्याती तथा अमूर्त सम्पत्ति
रकम रु. मा

विवरण	ख्याती	समूह		अन्य	आषाढ २०७८ अन्तिमको मौज्दात	आषाढ २०७७ अन्तिमको मौज्दात
		सफ्टवेयर				
		खरिद	विकास			
परल मोल						
श्रावण १, २०७६ को मौज्दात	-	१४९,५१०,२४३	-	-	१४९,५१०,२४३	१०४,६४१,०७१
यस वर्ष थप	-	५७,६८०,२६१	-	-	५७,६८०,२६१	४४,८६९,१७२
प्राप्ति	-	५७,६८०,२६१	-	-	५७,६८०,२६१	४४,८६९,१७२
पूँजीकृत	-	-	-	-	-	-
यस वर्षको बिक्री	-	-	-	-	-	-
समायोजन/पुनःमुल्याङ्कन	-	-	-	-	-	-
आषाढ २०७७ अन्तिमको मौज्दात	-	२०७,१९०,५०४	-	-	२०७,१९०,५०४	१४९,५१०,२४३
यस वर्ष थप	-	२८,५८४,५३७	-	-	२८,५८४,५३७	५७,६८०,२६१
प्राप्ति	-	२८,५८४,५३७	-	-	२८,५८४,५३७	५७,६८०,२६१
पूँजीकृत	-	-	-	-	-	-
यस वर्षको बिक्री	-	-	-	-	-	-
समायोजन/पुनःमुल्याङ्कन	-	-	-	-	-	-
आषाढ २०७८ अन्तिमको मौज्दात	-	२३५,७७५,०४१	-	-	२३५,७७५,०४१	२०७,१९०,५०४
परिशोधन र प्रभार						
श्रावण १, २०७६ को मौज्दात	-	९३,१५८,८०४	-	-	९३,१५८,८०४	६८,०७७,७८७
यस वर्षको परिशोधन	-	२१,९२७,२३९	-	-	२१,९२७,२३९	२५,०८१,०१७
यस वर्षको प्रभार	-	-	-	-	-	-
बिक्री	-	-	-	-	-	-
समायोजन	-	-	-	-	-	-
आषाढ २०७७ अन्तिमको मौज्दात	-	११५,०८६,०४२	-	-	११५,०८६,०४२	९३,१५८,८०४
सालको परिशोधन	-	२९,२६६,५१८	-	-	२९,२६६,५१८	२१,९२७,२३९
यस वर्षको प्रभार	-	-	-	-	-	-
बिक्री	-	-	-	-	-	-
समायोजन	-	-	-	-	-	-
आषाढ २०७८ अन्तिमको मौज्दात	-	१४४,३५२,५६१	-	-	१४४,३५२,५६१	११५,०८६,०४२
पूँजीगत निर्माण	-	-	-	-	-	-
खुद किताबी मूल्य	-	-	-	-	-	-
आषाढ २०७७ अन्तिमको मौज्दात	-	९२,१०४,४६१	-	-	९२,१०४,४६१	५६,३५१,४३९
आषाढ २०७८ अन्तिमको मौज्दात	-	९१,४२२,४८०	-	-	९१,४२२,४८०	९२,१०४,४६१



विवरण	ख्याती	बैंक		अन्य	आषाढ २०७७ अन्तिमको मौज्दात	आषाढ २०७६ अन्तिमको मौज्दात
		सफ्टवेयर				
		खरिद	विकास			
परल मोल						
श्रावण १, २०७६ को मौज्दात	-	१४४,४९९,९४३	-	-	१४४,४९९,९४३	१००,५९५,६७१
यस वर्ष थप	-	५६,८४९,८७९	-	-	५६,८४९,८७९	४३,९०४,२७२
प्राप्ति	-	५६,८४९,८७९	-	-	५६,८४९,८७९	४३,९०४,२७२
पूँजीकृत	-	-	-	-	-	-
यस वर्षको बिक्री	-	-	-	-	-	-
समायोजन/पुनःमुल्याङ्कन	-	-	-	-	-	-
आषाढ २०७७ अन्तिमको मौज्दात	-	२०१,३४९,८२२	-	-	२०१,३४९,८२२	१४४,४९९,९४३
यस वर्ष थप	-	१२,२४६,४०५	-	-	१२,२४६,४०५	५६,८४९,८७९
प्राप्ति	-	१२,२४६,४०५	-	-	१२,२४६,४०५	५६,८४९,८७९
पूँजीकृत	-	-	-	-	-	-
यस वर्षको बिक्री	-	-	-	-	-	-
समायोजन/पुनःमुल्याङ्कन	-	-	-	-	-	-
आषाढ २०७८ अन्तिमको मौज्दात	-	२१३,५९६,२२६	-	-	२१३,५९६,२२६	२०१,३४९,८२२
परिशोधन र प्रभार						
श्रावण १, २०७६ को मौज्दात	-	८९,८४२,६२४	-	-	८९,८४२,६२४	६५,५२६,२९५
यस वर्षको परिशोधन	-	२१,३२०,४२४	-	-	२१,३२०,४२४	२४,३१६,३२९
यस वर्षको प्रभार	-	-	-	-	-	-
बिक्री	-	-	-	-	-	-
समायोजन	-	-	-	-	-	-
आषाढ २०७७ अन्तिमको मौज्दात	-	१११,१६३,०४८	-	-	१११,१६३,०४८	८९,८४२,६२४
सालको परिशोधन	-	२५,९४३,२४२	-	-	२५,९४३,२४२	२१,३२०,४२४
यस वर्षको प्रभार	-	-	-	-	-	-
बिक्री	-	-	-	-	-	-
समायोजन	-	-	-	-	-	-
आषाढ २०७८ अन्तिमको मौज्दात	-	१३७,१०६,२९०	-	-	१३७,१०६,२९०	१११,१६३,०४८
पूँजीगत निर्माण	-	-	-	-	-	-
खुद किताबी मूल्य						
आषाढ २०७७ अन्तिमको मौज्दात	-	९०,१८६,७७४	-	-	९०,१८६,७७४	५४,६५७,३१९
आषाढ २०७८ अन्तिमको मौज्दात	-	७६,४८९,९३६	-	-	७६,४८९,९३६	९०,१८६,७७४

खरिद गरिएका कम्प्युटर सफ्टवेयर लाइसेन्सलाई लागत मूल्यमा सो सफ्टवेयर प्रयोगमा ल्याउँन लाग्ने अन्य खर्च जोडी पूँजीकरण गरिन्छ। आफैँ विकास गरिएको सफ्टवेयरको हकमा सो सफ्टवेयर बाट प्राप्त हुने आर्थिक लाभको रकम सोको लागत भन्दा बढी हुने अनुमान भएमा सो लागतलाई पूँजीकरण गरिन्छ। सफ्टवेयरको लागतलाई अनुमानित टिकाउ अवधिका आधारमा अपलेखन गरिन्छ। सफ्टवेयर को सम्भारका लागि गरिएको खर्चलाई नाफा नोक्सान हिसाबमा खर्च लेखिन्छ।

४.१५ स्थान कर सम्पत्ति

रकम रु. मा

विवरण	समूह			बैंक		
	यस वर्ष			यस वर्ष		
	स्थान कर सम्पत्ति	स्थान कर दायित्व	खुद स्थान कर सम्पत्ति/दायित्व	स्थान कर सम्पत्ति	स्थान कर दायित्व	खुद स्थान कर सम्पत्ति/दायित्व
अस्थायी भिन्नतामा स्थान कर बैंक तथा वित्तीय संस्थालाई दिएको कर्जा तथा सापटी ग्राहकलाई दिएको कर्जा तथा सापटी लगानी सम्पत्ति धितोपत्रमा लगानी सम्पत्ति र उपकरण परिभाषित कर्मचारी लाभ योजना पट्टा दायित्व व्यवस्था अन्य अस्थायी भिन्नतामा	-	-	-	-	-	-
	१,६३२,८०५	२२१,६५७,६८५	(२२१,६५७,६८५)	१०,३९६,१४३	१,३३३,८२३,८१५	(१,३३३,८२३,८१५)
	१९५,३३७	-	९,६३२,८०५	(६,०२१,४७१)	-	१०,३९६,१४३
	९,४९५,२३७	-	१९५,३३७	९,२०६,३७२	-	(६,०२१,४७१)
	३१,२८७,६९३	-	३१,२८७,६९३	३१,२८७,६९३	-	९,२०६,३७२
	-	-	-	-	-	३१,२८७,६९३
	-	-	-	-	-	-
अस्थायी भिन्नतामा स्थान कर	५०,६११,०७३	२२१,६५७,६८५	(१७१,०४६,६१२)	४४,८६८,७३६	१,३३३,८२३,८१५	(८८८,९५५,०७९)
गत वर्षको बाँकी कर घाटामा स्थान कर कारको दरमा परिवर्तनले सिर्जना भएको स्थान कर						
खुद स्थान कर सम्पत्ति/दायित्व), आषाढ मसाल २०७८			(१७१,०४६,६१२)			(८८८,९५५,०७९)
स्थान कर सम्पत्ति/दायित्व, श्रावण १ २०७७			२३३,८५६,८४५			२३५,५४७,८२३
यस वर्षको स्थापित/रिभर्सल			६२,८१०,२३२			(६५३,४०७,२५६)
नाफा नोक्सान खातामा देखाइएको स्थान कर खर्च/(आय)			(४३८,९७५,६९७)			(२१,३३९,०७३)
अन्य विस्तृत आयमा देखाइएको स्थान कर खर्च/(आय)			३७६,१६५,४६५			६७४,७४६,३३०
इक्विटीमा सिधै देखाइएको स्थान कर खर्च/(आय)			-			-





विवरण	समूह			बैंक		
	गत वर्ष			गत वर्ष		
	स्थगन कर सम्पत्ति	स्थगन कर दायित्व	खुद स्थगन कर सम्पत्ति/दायित्व	स्थगन कर सम्पत्ति	स्थगन कर दायित्व	खुद स्थगन कर सम्पत्ति/दायित्व
अस्थायी भिन्नतामा स्थगन कर						
बैंक तथा वित्तीय संस्थालाई दिएको कर्जा तथा सापटी	-	-	-	-	-	-
ग्राहकलाई दिएको कर्जा तथा सापटी	-	-	-	-	-	-
लगानी सम्पत्ति	-	-	-	-	-	-
धितोपत्रमा लगानी	-	२६८,७३३,१८९	(२६८,७३३,१८९)	-	२६८,७६०,२८८	(२६८,७६०,२८८)
सम्पत्ति र उपकरण	४,५८०,५२१	-	४,५८०,५२१	४,३८६,१८६	-	४,३८६,१८६
परिभाषित कर्मचारी लाभ योजना	५,९५९,८७६	-	५,९५९,८७६	३,३६१,३३१	-	३,३६१,३३१
पट्टा दायित्व	७०९४,८३२	-	७,०९४,८३२	६,९५०,६८३	-	६,९५०,६८३
व्यवस्था	१७,२४१,११५	-	१७,२४१,११५	१७,२१४,२६५	-	१७,२१४,२६५
अन्य अस्थायी भिन्नतामा	-	-	-	-	-	-
अस्थायी भिन्नतामा स्थगन कर	३४,८७६,३४४	२६८,७३३,१८९	(२३३,८५६,८४५)	३२,९१२,४६५	२६८,७६०,२८८	(२३४,५४७,८२३)
गत वर्षको बाँकी कर घाटामा स्थगन कर						
करको दरमा परिवर्तनले सिर्जना भएको स्थगन कर						
खुद स्थगन कर सम्पत्ति/ (दायित्व), आषाढ मसान्त २०७७			(२३३,८५६,८४५)			(२३४,५४७,८२३)
स्थगन कर सम्पत्ति/दायित्व, श्रावण १ २०७६			९७,४१५,५२५			९८,९०९,४९८
यस वर्षको स्थापित/रिभर्सल			(१३६,४४१,३२०)			(१३६,६३८,३२४)
नाफा नोक्सान खातामा देखाइएको स्थगन कर खर्च/ (आय)			(१७,६३१,६९४)			(१७,४३४,६८९)
अन्य विस्तृत आयमा देखाइएको स्थगन कर खर्च/ (आय)			१५,४,०७३,०१३			१५,४,०७३,०१३
इक्विटीमा सिधै देखाइएको स्थगन कर खर्च/ (आय)			-			-



४.१६ अन्य सम्पत्ति
रकम रु. मा

विवरण	समूह		बैंक	
	आषाढ मसान्त २०७८	आषाढ मसान्त २०७७	आषाढ मसान्त २०७८	आषाढ मसान्त २०७७
बिक्रीका लागि उपलब्ध सम्पत्तिहरु	२,१२२,३५९	२,४९५,२६९	२,१२२,३५९	२,४९५,२६९
अन्य गैर बैकिङ्ग सम्पत्तिहरु	-	-	-	-
असूली हुन बाँकी विल्स	-	-	-	-
असूली बाँकी आसामी	५८१,८९३,३२८	१५०,०६३,१५९	५३३,९९१,८१४	१२३,३०९,३८७
पाउनु पर्ने आम्दानी	३१,६७०	४५८,३४६	-	३४७,४७६
पूर्व भुक्तानी तथा निक्षेप	२१२,०३७,९०९	१६९,७२३,३२८	२१०,३३१,४७८	१६९,१०७,३०६
आयकर जम्मा	२३,८०९,४३७	२१,२३६,०३२	२३,८०९,४३७	२१,२३६,०३२
स्थगन कर्मचारी खर्च	८७५,०६७,२१५	८५९,३२२,४९०	८७५,०६७,२१५	८५९,३२२,४९०
अन्य	७,९११,३५८	२४,१७७,५४५	८,२२०,२५७	२४,१७७,५४५
जम्मा	१,७०२,८७३,२७७	१,२२७,४७६,१६८	१,६५३,५४२,५६०	१,१९९,९९५,५०४



४.१७ बैंक तथा वित्तीय संस्थालाई तिर्न बाँकी

रकम रु. मा

विवरण	समूह		बैंक	
	आषाढ मसान्त २०७८	आषाढ मसान्त २०७७	आषाढ मसान्त २०७८	आषाढ मसान्त २०७७
नगदी बजारबाट निक्षेप	-	-	-	-
अन्तर बैंकिङ लेनदेन	१,३६४,०१२,३१८	१,३७०,६६३,६१८	-	-
अन्य बैंक तथा वित्तीय संस्थाबाट निक्षेप	-	-	-	-
राफसाफ खाता	२,८२६,२६७,७८६	२,९७९,३८६,२९०	२,८२६,२६७,७८६	२,९७९,३८६,२९०
जम्मा	४,१९०,२८०,१०४	४,३५०,०४९,९०८	२,८२६,२६७,७८६	२,९७९,३८६,२९०

बैंकमा अन्य बैंक तथा वित्तीय संस्थाहरूले कायम गरेको खातामा रहेको मौज्जातलाई यस शिर्षक अन्तर्गत देखाइएको छ । अन्तरबैंक सापटी, अन्तरबैंक निक्षेप, Settlement and Clearing खातामा रहेको मौज्जात लगायत बैंक तथा वित्तीय संस्थालाई तिर्नुपर्ने अन्य रकमहरू समेत यस शिर्षक अन्तर्गत समावेश गरिएका छन् ।

४.१८ नेपाल राष्ट्र बैंकलाई तिर्न बाँकी

रकम रु. मा

विवरण	समूह		बैंक	
	आषाढ मसान्त २०७८	आषाढ मसान्त २०७७	आषाढ मसान्त २०७८	आषाढ मसान्त २०७७
नेपाल राष्ट्र बैंकबाट लिएको पुर्नकजा	४,३६४,९४५,३८०	५००,४६०,६३९	४,३६४,९४५,३८०	५००,४६०,६३९
स्थायी तरलता सुविधा	-	-	-	-
नेपाल राष्ट्र बैंकबाट लेन्डर अफ लास्ट रिसेट सुविधा	-	-	-	-
पुनः खरिद सम्भौतामा बिक्री गरिएको सेक्युरिटीजहरू	-	-	-	-
नेपाल राष्ट्र बैंकलाई दिनु पर्ने अन्य बक्यौता	-	-	-	-
जम्मा	४,३६४,९४५,३८०	५००,४६०,६३९	४,३६४,९४५,३८०	५००,४६०,६३९

पुनरकर्जा सुविधा, स्थायी तरलता सुविधा, बिक्री तथा पुनरकर्जा सम्भौता लगायत अन्य सुविधा अन्तर्गत नेपाल राष्ट्र बैंकबाट प्राप्त रकमलाई यस शिर्षकमा देखाइएको छ ।

४.१९ डेरिभेटिभ वित्तीय उपकरणहरू

रकम रु. मा

विवरण	समूह		बैंक	
	आषाढ मसान्त २०७८	आषाढ मसान्त २०७७	आषाढ मसान्त २०७८	आषाढ मसान्त २०७७
व्यापारको निमित्त	-	-	-	-
व्याजदर स्वाप	-	-	-	-
मुद्रा स्वाप	-	-	-	-
अग्रिम विनिमय सम्भौता	-	-	-	-
अन्य	-	-	-	-
जोखिम व्यवस्थापनको लागि	६,०५०,४१७,५८०	६,१८१,९७७,२४८	६,०५०,४१७,५८०	६,१८१,९७७,२४८
व्याजदर स्वाप	-	-	-	-
मुद्रा स्वाप	-	-	-	-
अग्रिम विनिमय सम्भौता	६,०५०,४१७,५८०	६,१८१,९७७,२४८	६,०५०,४१७,५८०	६,१८१,९७७,२४८
अन्य	-	-	-	-
जम्मा	६,०५०,४१७,५८०	६,१८१,९७७,२४८	६,०५०,४१७,५८०	६,१८१,९७७,२४८



४.२० ग्राहकबाट प्राप्त निक्षेप दायित्व

रकम रु. मा

विवरण	समूह		बैंक	
	आषाढ मसान्त २०७८	आषाढ मसान्त २०७७	आषाढ मसान्त २०७८	आषाढ मसान्त २०७७
संस्थागत ग्राहक :				
आवधिक निक्षेप	२१,४८९,०३६,७४२	२२,६४५,६३५,९५७	२१,५०४,४२५,५०९	२२,६६०,६३५,९५७
माग निक्षेप	८,१६०,१४६,०५९	८,२१७,४२४,१९५	८,३२०,०१५,७३७	८,४६२,७८०,०००
चालु निक्षेप	७,२३५,७६२,७७८	६,२०९,०९०,५१२	७,२४४,१९७,३२६	६,२१४,५६६,७२४
अन्य	३,७१०,८१७,३५९	१,९२०,६४३,७९२	३,६७९,४०२,५७६	१,८९४,३८१,७४७
खुद्रा ग्राहक :				
आवधिक निक्षेप	३३,६७६,४०२,८४५	२९,५०१,४०९,७४३	३३,६७६,४०२,८४५	२९,५०१,४०९,७४३
बचत निक्षेप	४१,९६९,४०५,१६६	३०,८९०,६६६,२२४	३९,९३१,७६१,३१३	२९,३९६,५८६,५५१
चालु निक्षेप	१८९,६१९,९६१	१५४,९५१,८२१	१८९,६१९,९६१	१५४,९५१,८२१
अन्य	५९,६६६,४७२	८५,४४४,२६९	५९,६६६,४७२	८५,४४४,२६९
जम्मा	११६,४९०,८५७,३८२	९९,६२५,२६६,५१२	११४,६०५,४९१,७३९	९८,३७०,७५६,८११

४.२०.१ : ग्राहकबाट प्राप्त निक्षेपको मुद्रा बमोजिम विश्लेषण

विवरण	समूह		बैंक	
	आषाढ मसान्त २०७८	आषाढ मसान्त २०७७	आषाढ मसान्त २०७८	आषाढ मसान्त २०७७
नेपाली रुपैया	११२,६७६,९६६,६१८	९७,२१३,६७७,८६४	११०,७९१,६००,९७६	९५,९५९,१६८,१६३
भारतीय रुपैया	-	-	-	-
अमेरिकन डलर	३,७९१,३९९,८७६	२,३९५,८६७,७६९	३,७९१,३९९,८७६	२,३९५,८६७,७६९
ग्रेट ब्रिटेन पाउन्ड	२,७२१,५८६	१,३६४,०८८	२,७२१,५८६	१,३६४,०८८
यूरो	१९,७६९,३०२	१४,३५६,७९१	१९,७६९,३०२	१४,३५६,७९१
जापनिज ऐन	-	-	-	-
चाइनिज युआन	-	-	-	-
अन्य	-	-	-	-
जम्मा	११६,४९०,८५७,३८२	९९,६२५,२६६,५१२	११४,६०५,४९१,७३९	९८,३७०,७५६,८११

४.२१ सापटी

रकम रु. मा

विवरण	समूह		बैंक	
	आषाढ मसान्त २०७८	आषाढ मसान्त २०७७	आषाढ मसान्त २०७८	आषाढ मसान्त २०७७
आन्तरिक सापटी	-	-	-	-
नेपाल सरकार	-	-	-	-
अन्य संस्था	-	-	-	-
अन्य	-	-	-	-
विदेशी सापटी	३,५९१,५७२,५३५	३,६३४,८००,००१.१३	३,५९१,५७२,५३५	३,६३४,८००,००१.१३
विदेशी बैंक तथा वित्तीय संस्था	३,५९१,५७२,५३५	३,६३४,८००,००१.१३	३,५९१,५७२,५३५	३,६३४,८००,००१.१३
बहुपक्षीय विकास बैंकहरु	-	-	-	-
अन्य संस्था	-	-	-	-
जम्मा	३,५९१,५७२,५३५	३,६३४,८००,००१	३,५९१,५७२,५३५	३,६३४,८००,००१



४.२२ व्यवस्था

रकम रु. मा

विवरण	समूह		बैंक	
	आषाढ मसान्त २०७८	आषाढ मसान्त २०७७	आषाढ मसान्त २०७८	आषाढ मसान्त २०७७
रेड्युन्डयान्सीको लागि व्यवस्था	-	-	-	-
पुनः संरचनाको लागि व्यवस्था	-	-	-	-
चलिरहेको कानुनी तथा कर मुद्दाको लागि व्यवस्था	-	-	-	-
अनरियस सम्भौताको लागि व्यवस्था	-	-	-	-
अन्य	-	-	-	-
जम्मा	-	-	-	-

४.२२.१ : व्यवस्थामा भएको उतार चढाव

विवरण	समूह		बैंक	
	आषाढ मसान्त २०७८	आषाढ मसान्त २०७७	आषाढ मसान्त २०७८	आषाढ मसान्त २०७७
श्रावण १, को मौज्दात	-	-	-	-
यस वर्षमा गरिएको ब्यवस्था	-	-	-	-
यस वर्षमा प्रयोग गरिएको ब्यवस्था	-	-	-	-
यस वर्षमा विपर्यय गरिएको ब्यवस्था	-	-	-	-
सुविधा लिइएको छुट	-	-	-	-
आषाढ मसान्तको मौज्दात	-	-	-	-

४.२३ अन्य दायित्व

रकम रु. मा

विवरण	समूह		बैंक	
	आषाढ मसान्त २०७८	आषाढ मसान्त २०७७	आषाढ मसान्त २०७८	आषाढ मसान्त २०७७
परिभाषित कर्मचारी लाभ योजना सम्बन्धि दायित्व	(३,३१४,६२१)	४,६१४,९७२	(२५,७६०,१९९)	४,६१४,९७२
परिभाषित कर्मचारी लाभ योजना सम्बन्धि दायित्व	६३,६६०,२६८	२१,७९४,०३३	४२,९३७,५७२	१३,१३२,२१६
अल्पकालिन कर्मचारी लाभ	-	-	-	-
भुक्तानी गर्नुपर्ने विल्स	१६,२९६,५९७	७०,२२५,३८०	१६,२९६,५९७	७०,२२५,३८०
साहु र दिन बाँकी	-	-	-	-
निक्षेपमा भुक्तानी गर्न बाँकी व्याज	-	-	-	-
सापटीमा भुक्तानी गर्न बाँकी व्याज	३८,७६०	३४,२४८	३८,७६०	३४,२४८
स्थगन अनुदान आयको दायित्व	-	-	-	-
भुक्तानी गर्न बाँकी लाभांश	-	-	-	-
वित्तीय लिज भित्रको दायित्व	-	-	-	-
भुक्तानी गर्न बाँकी कर्मचारी वोनस	२८६,५१५,७३०	२३६,०९०,३६०	२४७,६७७,०३७	२२१,३८२,२८७
अन्य	९,७९,३९४,५११	१,२५३,४०९,९४२	७२७,०३९,७१०	७०२,९९६,८६५
जम्मा	१,३४२,५९१,२४५	१,५८६,१६८,९३५	१,००८,२२९,४७८	१,०१२,३८५,९६८

४.२३.१. परिभाषित लाभ दायित्व

विवरण	समूह		बैंक	
	आषाढ मसान्त २०७८	आषाढ मसान्त २०७७	आषाढ मसान्त २०७८	आषाढ मसान्त २०७७
वित्तीय अवस्थाको विवरणमा समावेश रकमहरूको विवरण निम्नबमोजिम रहेका छन् :				
अनफन्डेड दायित्वको हालको मुल्य	१७,१७७,३७३	१७,७४७,१८८	१७,१७७,३७३	१७,७४७,१८८
फन्डेड दायित्वको हालको मुल्य	३६७,५३०,०१८	२९५,४२६,६१३	३६७,५३०,०१८	२९५,४२६,६१३
कुल दायित्वको हालको मुल्य	३८४,७०७,३९१	३१३,१७३,८०१	३८४,७०७,३९१	३१३,१७३,८०१
सुविधा योजना सम्पत्तिको फेयर भ्यालु	३६७,५३०,०१८	२९५,४२६,६१३	३६७,५३०,०१८	२९५,४२६,६१३
खुद दायित्वकोहालको मुल्य	१७,१७७,३७३	१७,७४७,१८८	१७,१७७,३७३	१७,७४७,१८८
परिभाषित लाभ दायित्वको लेखिकृत दायित्व	-	-	-	-

४.२३.२. सुविधा योजना सम्पत्ति

विवरण	समूह		बैंक	
	आषाढ मसान्त २०७८	आषाढ मसान्त २०७७	आषाढ मसान्त २०७८	आषाढ मसान्त २०७७
इक्विटी सेक्युरिटीज	-	-	-	-
सरकारी बन्ड	-	-	-	-
बैंक निक्षेप	-	-	-	-
अन्य	३६७,५३०,०१८	२९५,४२६,६१३	३६७,५३०,०१८	२९५,४२६,६१३
जम्मा	३६७,५३०,०१८	२९५,४२६,६१३	३६७,५३०,०१८	२९५,४२६,६१३
सुविधा योजना सम्पत्तिमा प्रतिफल	२५,०४०,६५२	१८,०२९,८१०	२५,०४०,६५२	१८,०२९,८१०

४.२३.३. परिभाषित सुविधा योजना दायित्वमा आजको भ्यालुमा उतारचढाव

विवरण	समूह		बैंक	
	आषाढ मसान्त २०७८	आषाढ मसान्त २०७७	आषाढ मसान्त २०७८	आषाढ मसान्त २०७७
श्रावण १ को लाभ योजना दायित्व	३१३,०८५,८९७	२४५,२६३,२१७	३१३,०८५,८९७	२४५,२६३,२१७
विमाङ्किक नोक्सानी	(३३,०३८,२१८)	(२५,३४०,१८४)	(३३,०३८,२१८)	(२५,३४०,१८४)
योजनाबाट प्राप्त लाभ	(४,३४४,८८५)	(२,६२५,२१३)	(४,३४४,८८५)	(२,६२५,२१३)
चालु सुविधा खर्च र व्याज	१०९,००४,५९७	९५,८७५,९८१	१०९,००४,५९७	९५,८७५,९८१
आषाढ अन्तिमको लाभ योजना दायित्व	३८४,७०७,३९१	३१३,१७३,८०१	३८४,७०७,३९१	३१३,१७३,८०१

४.२३.४. सुविधा योजना सम्पत्तिमा हालको फेयर भ्यालुमा उतारचढाव

विवरण	समूह		बैंक	
	आषाढ मसान्त २०७८	आषाढ मसान्त २०७७	आषाढ मसान्त २०७८	आषाढ मसान्त २०७७
श्रावण १ को सुविधा योजना सम्पत्तिको फेयर भ्यालु	२९५,४२६,६१३	२१४,७९२,५३०	२९५,४२६,६१३	२१४,७९२,५३०
योजनामा दिएको योगदान	५१,४०७,६३८	५८,६५०,०७९	५१,४०७,६३८	५८,६५०,०७९
वर्षभरी तिरिएको लाभ	(४,३४४,८८५)	(२,६२३,२१३)	(४,३४४,८८५)	(२,६२३,२१३)
विमाङ्किक नाफा/(नोक्सानी)	(१,९५८,२४१)	३,१९४,५५५	(१,९५८,२४१)	३,१९४,५५५
सुविधा योजना सम्पत्तिबाट अपेक्षित लाभ	२६,९९८,८९३	२१,४१२,६६२	२६,९९८,८९३	२१,४१२,६६२
आषाढ अन्तिमको सुविधा योजनामा सम्पत्तिको फेयर भ्यालु	३६७,५३०,०१८	२९५,४२६,६१३	३६७,५३०,०१८	२९५,४२६,६१३



४.२३.५. नाफा नोक्सान विवरणमा देखाइएको रकम

विवरण	समूह		बैंक	
	आषाढ मसान्त २०७८	आषाढ मसान्त २०७७	आषाढ मसान्त २०७८	आषाढ मसान्त २०७७
चालु सुविधा खर्च	८१,११३,९८५	७४,०३१,००४	८१,११३,९८५	७४,०३१,००४
दायित्वमा व्याज	८९१,७१९	४३२,३१५	८९१,७१९	४३२,३१५
विमाङ्कित नोक्सान	९७७,०८७	(२६,०६९,५८९)	९७७,०८७	(२६,०६९,५८९)
सुविधा योजना सम्पत्तिबाट अपेक्षित लाभ	-	-	-	-
जम्मा	८२,९८२,७९१	४८,३९३,७३०	८२,९८२,७९१	४८,३९३,७३०

४.२३.६: अन्य विस्तृत आयमा देखाइएको रकम

विवरण	समूह		बैंक	
	आषाढ मसान्त २०७८	आषाढ मसान्त २०७७	आषाढ मसान्त २०७८	आषाढ मसान्त २०७७
विमाङ्कित (नाफा)/नोक्सान	(३१,२७६,००८)	(२,४६५,१५०)	(३१,२७६,००८)	(२,४६५,१५०)
जम्मा	(३१,२७६,००८)	(२,४६५,१५०)	(३१,२७६,००८)	(२,४६५,१५०)

४.२३.७ : विमाङ्कित अनुमानहरू

विवरण	समूह		बैंक	
	आषाढ मसान्त २०७८	आषाढ मसान्त २०७७	आषाढ मसान्त २०७८	आषाढ मसान्त २०७७
छुट दर	९.५०%	९.५०%	९.५०%	९.५०%
सुविधा योजना सम्पत्तिबाट अपेक्षित लाभ				
भविष्यमा हुने तलबमा वृद्धि	७.००%	७.००%	७.००%	७.००%
फिर्ता दर	१०.००%	१०.००%	१०.००%	१०.००%

४.२४ जारी गरिएको ऋणपत्र

रकम रु. मा

विवरण	समूह		बैंक	
	आषाढ मसान्त २०७८	आषाढ मसान्त २०७७	आषाढ मसान्त २०७८	आषाढ मसान्त २०७७
निष्काशन गरिएको ऋणपत्र (सेक्युरिटीज) को फेयर भ्यालुलाई नाफा नोक्सानमा देखाइएका	-	-	-	-
अपलेखित मुल्यमा निष्काशन गरीएको ऋणपत्र (सेक्युरिटीज)	२,००८,२१९,१७८	२,००८,१९६,७२१	२,००८,२१९,१७८	२,००८,१९६,७२१.४०
जम्मा	२,००८,२१९,१७८	२,००८,१९६,७२१	२,००८,२१९,१७८	२,००८,१९६,७२१

माथिको मौज्जातमा १०% का दरले अर्धवार्षिक रुपमा व्याज प्रदान गरिने रु. २,००,००,००,००० बराबरको "१०% लक्ष्मी बैंक ऋणपत्र, २०८६" समावेश गरिएको छ।

४.२५ सुरक्षण नराखिएको सहायक आवधिक दायित्व

रकम रु. मा

विवरण	समूह		बैंक	
	आषाढ मसान्त २०७८	आषाढ मसान्त २०७७	आषाढ मसान्त २०७८	आषाढ मसान्त २०७७
चुक्ता हुने अग्राधिकार शेयर	-	-	-	-
चुक्ता नहुने अग्राधिकार शेयर	-	-	-	-
अन्य	-	-	-	-
जम्मा	-	-	-	-



४.२६ शेयर पूँजी

रकम रु. मा

विवरण	समूह		बैंक	
	आषाढ मसान्त २०७८	आषाढ मसान्त २०७७	आषाढ मसान्त २०७८	आषाढ मसान्त २०७७
साधारण शेयर	१०,६९५,६८९,८६२	९,८१२,५५९,५०६	१०,६९५,६८९,८६२	९,८१२,५५९,५०६
परिवर्त्य अग्राधिकार शेयर	-	-	-	-
चुक्ता नहुने (इरिडिमेवल) अग्राधिकार शेयर	-	-	-	-
परिच्युअल ऋण	-	-	-	-
जम्मा	१०,६९५,६८९,८६२	९,८१२,५५९,५०६	१०,६९५,६८९,८६२	९,८१२,५५९,५०६

४.२६.१ : साधारण शेयर

विवरण	बैंक	
	आषाढ मसान्त २०७८	आषाढ मसान्त २०७७
अधिकृत पूँजी १२०,०००,००० साधारण शेयर प्रति रु. १००	१२,०००,०००,०००	१०,०००,०००,०००
जारी पूँजी १०६,९५६,८९८.६२ साधारण शेयर प्रति रु. १००	१०,६९५,६८९,८६२	९,८१२,५५९,५०६
चुक्ता पूँजी १०६,९५६,८९८.६२ साधारण शेयर प्रति रु. १००	१०,६९५,६८९,८६२	९,८१२,५५९,५०६
जम्मा	१०,६९५,६८९,८६२	९,८१२,५५९,५०६

४.२६.२. साधारण शेयर स्वामित्व

विवरण	बैंक			
	आषाढ मसान्त २०७८		आषाढ मसान्त २०७७	
	प्रतिशत	रकम	प्रतिशत	रकम
स्वदेशी स्वामित्व	१००%	१०,६९५,६८९,८६२	१००%	९,८१२,५५९,५०६
नेपाल सरकार	-	-	-	-
क वर्गका इजाजत प्राप्त संस्थाहरु	-	-	-	-
अन्य इजाजत प्राप्त संस्थाहरु	-	-	-	-
अन्य संस्थाहरु (संस्थापक)	२३.८३%	२,५४८,८६८,२१२	२३.८३%	२,३३८,४११,१३६
सर्वसाधारण	४९.००%	५,२४०,८८७,७९२	४९.००%	४,८०८,१५४,००५
अन्य (संस्थापक)	२७.१७%	२,९०५,९३३,८५८	२७.१७%	२,६६५,९९४,३६५
वैदेशिक स्वामित्व	-	-	-	-
जम्मा	१००%	१०,६९५,६८९,८६२	१००%	९,८१२,५५९,५०६



नोट ०.५ % वा सो भन्दा बढी शेयर स्वामित्त रहेका शेयरधनीहरू

शेयरधनीको नाम	शेयर संख्या	%
लक्ष्मी कर्प नेपाल प्रा. लि.	१५,६१३,३९६	१४.६०%
स्नेहा खेतान	१२,०८३,३८१	११.३०%
नागरिक लगानी कोष	९,२८५,१८७	८.६८%
सारिका खेतान	८,३६७,३४०	७.८२%
रतन लाल संघई	५,०२८,०३८	४.७०%
गोपि कृष्ण सिकरिया	४,७२४,३५७	४.४२%
राजेन्द्र कुमार खेतान	४,६८६,९४४	४.३८%
हिमालयन एक्जीम प्रा.लि.	३,९४७,२७३	३.६९%
एमटीसी इन्भेष्टमेन्ट प्रा.लि.	२,५६८,२८०	२.४०%
पुजा अग्रवाल खेतान	१,६९०,६४८	१.५८%
ओम प्रकाश सिकरिया	१,५२४,३१०	१.४३%
राष्ट्रिय बिमा संस्थान (जीवन विमा)	१,४५७,१९८	१.३६%
प्राइम होल्डिङ प्रा.लि.	९९२,०३७	०.९३%
अञ्जली सरावगी	८३५,४४६	०.७८%
दिपक कुमार मल्होत्रा	७०४,६५८	०.६६%
सुनिल कुमार बन्साल	६०८,६९१	०.५७%

४.२७ जगेडा

रकम रु. मा

विवरण	समूह		बैंक	
	आषाढ मसान्त २०७८	आषाढ मसान्त २०७७	आषाढ मसान्त २०७८	आषाढ मसान्त २०७७
बैधानिक जगेडा कोष	२,१९५,७३३,०३७	१,८३७,६२०,४६५	२,०९०,०७७,३८४	१,७७१,५५६,४५१
सटही समिकरण कोष	३१,९५०,८७३	३१,७४१,९४९	३१,९५०,८७३	३१,७४१,९४९
संस्थागत सामाजिक उत्तरदायित्व कोष	१७,९७७,०१०	१२,०४०,६४६	१४,२९१,२८१	१०,८९१,८९१
पुँजी फिर्ता जगेडा कोष	२२२,२२२,२२२	-	२२२,२२२,२२२	-
नियमक कोष	३८६,६१८,८४७	४१९,४०४,७०८	३८६,६१८,८४७	४१९,४०४,७०८
लगानी समायोजन कोष	१,१८१,४१६	१००,०००	-	१००,०००
पुँजीगत जगेडा कोष	-	-	-	-
सम्पत्ति पूनः मूल्याङ्कन कोष	-	-	-	-
पुँजीगत जगेडा कोष	५१३,५३६,२७५	६२६,४०७,३३९	२,१७८,९२२,२३६	६२६,४०७,३३९
लाभांश समिकरण कोष	-	-	-	-
विमाङ्किक (Actuary) लाभ	१४,०५०,१००	(७,८४३,१०६)	१४,०५०,१००	(७,८४३,१०६)
विषेश कोष	-	-	-	-
अन्य कोष	१५,४७४,८८९	८,४९४,७६२	-	-
जम्मा	३,३९८,७४४,६६९	२,९२७,९६६,७६३	४,९३८,१३२,९४३	२,८५२,२५९,२३२

बैधानिक जगेडा कोष बैंक तथा वित्तीय संस्था सम्बन्धी ऐन, २०७३ बमोजिम कायम गरिएको कोष हो । यस कोषमा रहेको रकम चुक्ता पुँजीको दोब्बर नभएसम्म प्रत्येक वर्षको खुद मुनाफाको २० प्रतिशत तथा सो पश्चात कम्तीमा १० प्रतिशत बराबरको रकम जम्मा गर्न पर्ने व्यवस्था रहेको छ ।

नेपाल राष्ट्र बैंकबाट जारी निर्देशिका बमोजिम सटही समिकरण कोष कायम गरिएको हो । प्रत्येक वर्ष विदेशी मुद्राको दरमा भएको फरकबाट हुने आमदानीको २५ प्रतिशत रकम सो कोषमा जम्मा गर्न पर्ने व्यवस्था रहेको छ ।

नेपाल राष्ट्र बैंकबाट जारी निर्देशिका बमोजिम खुद मुनाफाको १ प्रतिशत रकम संस्थागत सामाजिक उत्तरदायित्व कोषमा सारिएको छ ।

NFRS Conversion तथा Adoption का कारणले हुने समायोजनको रकमलाई सञ्चित मुनाफाबाट नियामक कोषमा सारिएको छ ।

नेपाल राष्ट्र बैंकबाट जारी निर्देशिका बमोजिम शेयर लगानी वापत लगानी समायोजन कोष खडा गरिएको छ ।



४.२८ संभावित दायित्व र प्रतिबद्धता

रकम रु. मा

विवरण	समूह		बैंक	
	आषाढ मसान्त २०७८	आषाढ मसान्त २०७७	आषाढ मसान्त २०७८	आषाढ मसान्त २०७७
संभावित दायित्व	४८,३६८,६२०,७९८	४६,३००,६३७,३८४	४८,३६८,६२०,७९८	४६,३००,६३७,३८४
वितरण नगरिएको सुविधाहरू	१६,००९,४६५,२०७	१४,४३३,०२९,५७४	१६,००९,४६५,२०७	१४,४३३,०२९,५७४
पूँजी प्रतिबद्धता	-	-	-	-
पट्टा प्रतिबद्धता	-	-	-	-
मुद्दा मामिला	९०,२०८,५९१	६७,९०५,९३२	८९,२६८,०६७	६६,९६५,४०८
जम्मा	६४,४६८,२९४,५९६	६०,८०१,५७२,८९०	६४,४६७,३५४,०७२	६०,८००,६३२,३६६

४.२८.१ : संभावित दायित्व

रकम रु. मा

विवरण	समूह		बैंक	
	आषाढ मसान्त २०७८	आषाढ मसान्त २०७७	आषाढ मसान्त २०७८	आषाढ मसान्त २०७७
स्वीकार्यता तथा डकुमेन्ट्री क्रेडिट	२०,४२२,२२०,५२४	१९,८०४,३३२,०५१	२०,४२२,२२०,५२४	१९,८०४,३३२,०५१
बिल्स फर क्लेक्सन	५५७,२०८,९३६	८१,३४७,२५०	५५७,२०८,९३६	८१,३४७,२५०
अग्रिम विनिमय सम्भौता	६,०७३,९०५,०६८	६,२२४,५१३,९०४	६,०७३,९०५,०६८	६,२२४,५१३,९०४
जमानत	२१,३०७,७९९,२७८	२०,१८१,४०१,८०५	२१,३०७,७९९,२७८	२०,१८१,४०१,८०५
प्रत्याभुती प्रतिबद्धता	-	-	-	-
अन्य प्रतिबद्धता	७,५६६,९९२	९,०४२,३७४	७,५६६,९९२	९,०४२,३७४
जम्मा	४८,३६८,६२०,७९८	४६,३००,६३७,३८४	४८,३६८,६२०,७९८	४६,३००,६३७,३८४

४.२८.२ : वितरण नगरिएको सुविधाहरू

रकम रु. मा

विवरण	समूह		बैंक	
	आषाढ मसान्त २०७८	आषाढ मसान्त २०७७	आषाढ मसान्त २०७८	आषाढ मसान्त २०७७
वितरण नगरिएको कर्जा	१०,६००,५२३,२९९	९,७६५,०२२,७८४	१०,६००,५२३,२९९	९,७६५,०२२,७८४
ओभरड्राफ्टको उपयोग नगरिएको सीमा	५,४०८,९४१,९०८	४,६६८,००६,७९०	५,४०८,९४१,९०८	४,६६८,००६,७९०
क्रेडिट कार्डको उपयोग नगरिएको सीमा	-	-	-	-
प्रतिपत्रको उपयोग नगरिएको सीमा	-	-	-	-
जमानत उपयोग नगरिएका	-	-	-	-
जम्मा	१६,००९,४६५,२०७	१४,४३३,०२९,५७४	१६,००९,४६५,२०७	१४,४३३,०२९,५७४

४.२८.३ : पूँजीगत प्रतिबद्धता

रकम रु. मा

विवरण	समूह		बैंक	
	आषाढ मसान्त २०७८	आषाढ मसान्त २०७७	आषाढ मसान्त २०७८	आषाढ मसान्त २०७७
सम्पत्ति र उपकरणको लागि पूँजी प्रतिबद्धता				
स्वीकृत र सम्भौता गरिएका	-	-	-	-
स्वीकृत गरिएको तर सम्भौता नगरिएका	-	-	-	-
जम्मा	-	-	-	-
अमूर्त सम्पत्तिको लागि पूँजी प्रतिबद्धता				
स्वीकृत र सम्भौता गरिएका	-	-	-	-
स्वीकृत गरिएको तर सम्भौता नगरिएका	-	-	-	-
जम्मा	-	-	-	-
कूल जम्मा	-	-	-	-



४.२८.४ : पट्टा प्रतिबद्धता

विवरण	समूह		बैंक	
	आषाढ मसान्त २०७८	आषाढ मसान्त २०७७	आषाढ मसान्त २०७८	आषाढ मसान्त २०७७
संचालित पट्टा प्रतिबद्धता				
बैंकले पट्टा लिएको खण्डमा रद्द गर्न नसकिने पट्टा सम्झौता अनुसार घटीमा तिर्नु पर्ने भविष्यको रकम	-	-	-	-
एक वर्ष ननाघेका	-	-	-	-
एक वर्ष भन्दा बढी ५ वर्ष भन्दा कम	-	-	-	-
५ वर्ष माथिका	-	-	-	-
जम्मा	-	-	-	-
वित्तीय पट्टा प्रतिबद्धता				
बैंकले पट्टा लिएको खण्डमा रद्द गर्न नसकिने पट्टा सम्झौता अनुसार घटीमा तिर्नु पर्ने भविष्यको रकम	-	-	-	-
एक वर्ष ननाघेका	-	-	-	-
एक वर्ष भन्दा बढी ५ वर्ष भन्दा कम	-	-	-	-
५ वर्ष माथिका	-	-	-	-
जम्मा	-	-	-	-
कूल जम्मा	-	-	-	-

४.२८.५: मुद्दा

बैंकको नियमित व्यवसायसँग सम्बन्धित विभिन्न कानुनी मुद्दाहरू विभिन्न निकायहरूमा विचाराधिन रहेका छन्। मुख्यतः आयकर सम्बन्धी विचाराधिन मुद्दाहरूको विवरण लेखानीतिको बुँदा ५.६.१ मा विस्तृत रूपमा वर्णन गरिएका छन्। अन्य मुद्दाहरू ऋणीहरूसँग बाँकी बक्यौताका सम्बन्धमा विभिन्न अदालत तथा न्यायाधिर कणमा विचाराधिन रहेका छन्।

४.२९ व्याज आम्दानी
रकम रु. मा

विवरण	समूह		बैंक	
	यस वर्ष	गत वर्ष	यस वर्ष	गत वर्ष
नगद तथा नगद समान	३१,६२३,१३३	१३६,८५५,५१८	३१,०३१,७९७	१३३,६७३,९१८
नेपाल राष्ट्र बैंकबाट पाउन बाँकी	-	-	-	-
बैंक तथा वित्तीय संस्थामा रहेको मौज्दात	१२,७७०,४२३	१२,१५५,९१५	-	-
बैंक तथा वित्तीय संस्थाहरूलाई कर्जा तथा सापटी	-	-	-	-
ग्राहकहरूलाई कर्जा तथा सापटी	९,२६२,५२७,४५९	१०,१७८,४६१,७८८	८,५५४,६७१,९२३	९,६११,७२२,७२६
धितोपत्रमा लगानी	४६७,८४९,८२८	३१३,२१०,७३३	४६२,९८७,७९२	३०८,४८३,०४४
कर्मचारी कर्जा तथा सापटी	३३३,००९,०२४	१३१,१७४,८४९	३२८,७३९,६२०	१२८,३६२,०१३
अन्य	-	-	-	-
जम्मा व्याज आम्दानी	१०,१०७,७७९,८६७	१०,७७१,८५८,८०३	९,३७७,४३१,१३३	१०,१८२,२४१,७०१

नगद तथा नगद समान सम्पत्ति, कर्जा तथा सापटी तथा लगानीमा प्राप्त व्याजलाई यस शिर्षक अन्तर्गत देखाईएको छ। यी आम्दानी एक्रुअल (पाकेको बखत सिर्जना हुने) आधारमा लेखांकन गरिन्छ। यद्यपि वासलातको मितिमा कर्जा तथा सापटीमा पाकेको तर प्राप्त नभएको व्याज आम्दानीलाई नेपाल राष्ट्र बैंकको निर्देशन बमोजिम नियामक कोषमा सारिएको छ।

४.३० व्याज खर्च
रकम रु. मा

विवरण	समूह		बैंक	
	यस वर्ष	गत वर्ष	यस वर्ष	गत वर्ष
बैंक तथा वित्तीय संस्थाहरूलाई तिर्न बाँकी कर्जा सापटी	२३२,९१८,१०२	१४७,६८२,०३८	१५८,०७२,२३४	३७,१३३,२३९
नेपाल राष्ट्र बैंकलाई तिर्न बाँकी	५४,६२२,०५६	२३,४२७,५७५	५४,६२२,०५६	२३,४२७,५७५
ग्राहकबाट निक्षेप दायित्व	५,६३५,४५८,७४५	६,६१२,५६०,९८३	५,५०८,१५०,०६१	६,५०९,४०९,०१३
सापटी	-	-	-	-
जारी गरिएको धितोपत्र	१९९,७४६,९८७	१५०,१०५,०६८	१९९,७४६,९८७	१५०,१०५,०६८
सहायक आवधिक दायित्व	-	-	-	-
अन्य	-	-	-	-
जम्मा व्याज खर्च	६,१२२,७४५,८९०	६,९३३,७७५,६६४	५,९२०,५९१,३३८	६,७२०,०७४,८९५

४.३१ शुल्क तथा कमिशन आय
रकम रु. मा

विवरण	समूह		बैंक	
	यस वर्ष	गत वर्ष	यस वर्ष	गत वर्ष
कर्जा व्यवस्थापन शुल्क	४३७,२१६,१७१	३२६,५६४,२५७	३२५,८२३,२८९	२५४,१७२,९२९
सेवा शुल्क	१९३,२२५,७१४	११३,०८३,५९०	११०,१७२,७९६	६९,०७७,१९२
सहवित्तीयकरण शुल्क	-	-	-	-
प्रतिबद्धता शुल्क	१६,१००,५३२	९,९९०,६३६	१६,१००,५३२	९,९९०,६३६
डिडि/टिटि/स्विफ्ट शुल्क	३०,६३४,४५६	२३,५३२,२०४	३०,६३४,४५६	२३,५३२,२०४
क्रेडिट कार्ड / ए टी एम जारी तथा नविकरण शुल्क	१२७,८३१,७५३	१०७,४७१,७७४	१२७,८३१,७५३	१०७,४७१,७७४
पूर्व भुक्तानी तथा स्वाप शुल्क	-	-	-	-
इन्भेस्टमेन्ट बैंकिङ्ग शुल्क	-	-	-	-
सम्पत्ति व्यवस्थापन शुल्क	-	-	-	-
दलाली शुल्क	-	-	-	-



विप्रेषण शुल्क	२६,४९९,८८९	३०,९६७,८४९	२६,४९९,८८९	३०,९६७,८४९
प्रतितपत्रमा कमिशन	११९,५८५,४७०	९७,०८०,२७५	११९,५८५,४७०	९७,०८०,२७५
जमानत सम्भौता जारीमा कमिशन	१९६,२४८,७६८	१८६,६६५,९०४	१९६,२४८,७६८	१८६,६६५,९०४
शेयर प्रत्याभूतिबाट कमिशन	२,४८२,६१८	१,४३२,९६०	-	-
लकर भाडा	७,७३९,६२५	७,९७८,५००	७,७३९,६२५	७,९७८,५००
अन्य शुल्क र कमिशन आम्दानी	१९,२२२,८५८	२२,३५३,०६२	१९,२२२,८५८	२२,३५३,०६२
जम्मा शुल्क र कमिशन आम्दानी	१,१७६,७८७,८५४	९२७,१२१,००९	९७९,८५९,३५७	८०९,२३०,३२४

४.३२ शुल्क तथा कमिशन खर्च

रकम रु. मा

विवरण	समूह		बैंक	
	यस वर्ष	गत वर्ष	यस वर्ष	गत वर्ष
ए टी एम व्यवस्थापन शुल्क	४,३८५,४३०	२९,८०६,८२२	४,३८५,४३०	२९,८०६,८२२
भिसा/मास्टर कार्ड शुल्क	३९,३९३,२११	२९,६७२,६३४	३९,३९३,२११	२९,६७२,६३४
प्रतिबद्धता कमिशन	-	-	-	-
दलाली खर्च	-	-	-	-
डिडि/टिटि/स्विफ्ट शुल्क	-	-	-	-
विप्रेषण शुल्क र कमिशन	-	१९,२२०	-	-
अन्य शुल्क र कमिशन खर्च	६०,५१८,५४२	४१,६५३,५०६	६०,५१८,५४२	४१,६५३,५०६
कुल शुल्क र कमिशन खर्च	१०४,२९७,१८३	१०१,१५२,१८१	१०४,२९७,१८३	१०१,१३२,९६१

४.३३ खुद व्यापार आय

रकम रु. मा

विवरण	समूह		बैंक	
	यस वर्ष	गत वर्ष	यस वर्ष	गत वर्ष
व्यापारिक सम्पत्तिको फेयर भ्यालुमा फेरबदल/परिवर्तन	-	-	-	-
व्यापारिक सम्पत्तिको निर्संगमा भएको नाफा/(नोक्सान)	-	-	-	-
व्यापारिक सम्पत्तिमा व्याज आम्दानी	-	-	-	-
व्यापारिक सम्पत्तिमा लाभांश आम्दानी	-	-	-	-
विदेशी मुद्रा सटही कारोवारमा नाफा/(नोक्सान)	३४०,५४१,९१४	३३२,८९७,२६३	३४०,५४१,९१४	३३२,८९७,२६३
अन्य	-	-	-	-
खुद व्यापारिक आय	३४०,५४१,९१४	३३२,८९७,२६३	३४०,५४१,९१४	३३२,८९७,२६३

व्यापारिक सम्पत्ति तथा दायित्वबाट प्राप्त हुने खुद आय, व्याज, लाभांश, विदेशी विनिमय दरका फरकले हुने नाफा/नोक्सान, व्यापारिक सम्पत्ति तथा दायित्वको फेयर भ्यालुमा आएको परिवर्तनबाट भएको प्राप्त नभएको आम्दानी लगायतका आयहरु यस शिर्षक अन्तर्गत देखाइएको छ।

४.३४ अन्य संचालन आमदानी
रकम रु. मा

विवरण	समूह		बैंक	
	यस वर्ष	गत वर्ष	यस वर्ष	गत वर्ष
विदेशी विनिमयको पुनर्मुल्याङ्कन आमदानी	८३५,६९६	७,५२९,९९९	८३५,६९६	७,५२९,९९९
लगानीको धितोपत्र बिक्रीमा हुने नाफा नोक्सान	३९९,०९९,९०६	(५,७३९,८९०)	३६२,६७७,९८२	(७,९६८,४९९)
लगानी सम्पत्तिको फेयर भ्यालुमा हुने नाफा नोक्सान	-	-	-	-
इक्विटी उपकरणमा लाभांश	६६,९९८,९८८	५३,३७९,५०८	९२३,५६४,५५८	९०९,६०९,९८६
सम्पत्ति र सामग्रीको बिक्रीमा हुने नाफा नोक्सान	२३७,६९६	९,४९९,३८२	२३५,८९६	९९०,७०९
लगानी सम्पत्तिको बिक्रीमा हुने नाफा नोक्सान	९६,०००	९८०,४०७	९६,०००	९८०,४०७
संचालन पट्टा आय	-	-	-	-
सुन र चाँदीको बिक्रीमा हुने नाफा नोक्सान	-	-	-	-
लकर भाडा	-	-	-	-
अन्य	५९४,४९४,३९०	४४,३०५	९३,०३७,७२३	४४,३०५
जम्मा	९७२,८०९,७९६	५६,८७७,७०२	५००,३६७,७७६	९०३,९७८,९०७

४.३५ कर्जाको क्षति प्रभार/(विपर्यय) तथा अन्य हानी (Impairment charge / (reversal) for loan and other losses)
रकम रु. मा

विवरण	समूह		बैंक	
	यस वर्ष	गत वर्ष	यस वर्ष	गत वर्ष
बैंक तथा वित्तीय संस्थालाई दिने कर्जा तथा सापटीमा व्यवस्था	७,६७८,७००	(२,४३९,००५)	२७,०२३,२६४	(३,४८७,४९९)
ग्राहकलाई दिने कर्जा तथा सापटीमा व्यवस्था	५३९,००८,९६४	५८०,७४३,७२५	४६५,९९०,८००	४७८,७२९,२६२
वित्तीय लगानीमा व्यवस्था	-	-	-	-
बैंक तथा वित्तीय संस्थाको मौज्दातमा व्यवस्था	-	-	-	-
सम्पत्ति र उपकरणमा व्यवस्था	-	-	-	-
ख्याती र अमुर्त सम्पत्तिमा व्यवस्था	-	-	-	-
लगानी सम्पत्तिमा व्यवस्था	-	-	-	-
जम्मा	५३८,६८७,६६३	५७८,३०४,७२०	४९२,२९४,०६४	४७५,२४९,८५२

४.३६ कर्मचारी खर्च
रकम रु. मा

विवरण	समूह		बैंक	
	यस वर्ष	गत वर्ष	यस वर्ष	गत वर्ष
तलव	८२९,९९४,६०९	७५९,७६२,५४३	७३८,३२९,८६९	६६८,९२७,०९५
भत्ता	९६३,२७२,५५७	९३९,५९२,३८०	५८,०७५,६९५	४८,५४७,५४६
उपदान	४५,५९५,७५४	४२,९२०,४७५	३९,३२७,५९८	३५,३२४,९४९
संचय कोष	४९,९९२,३५६	४५,६८८,४९३	४२,६३०,८७४	३८,४३९,८५४
पोशाक	-	-	-	-
तालिम तथा विकास खर्च	९,२०६,०६०	२३,४७५,८७७	७,६३८,६०९	९९,७८४,५९७
बिदा भत्ता	६८,९९८,९७८	२२,०४५,८३५	५२,७०९,८९२	९७,४५४,०८५
औषधोपचार	३६,८९२,०३३	३०,८४९,०६९	३६,८९२,०३३	३०,८४९,०६९
वीमा	२८,४६७,७२७	९७,५८४,४४९	२८,०५४,७२९	९६,९७६,९८८
कर्मचारी प्रोत्साहन	९,९२४,४३९	७,८९९,७०४	९,९२४,४३९	७,८९९,७०४
नगदमा राफसाफ हुने शेयरमा आधारित खर्च	-	-	-	-



निवृत्तीभरण खर्च	-	-	-	-
NFRS अन्तर्गत वित्तीय खर्च	२३७,५९८,०७०	५३,५७१,४३६	२३७,५९८,०७०	५३,५७१,४३६
कर्मचारी सम्बन्धित अन्य खर्चहरू	७६,८९१,५६७	७५,२९२,२५७	७५,५३५,३१४	७४,४४३,७०५
जम्मा	१,५५४,१९४,१३५	१,२०१,८७४,४३६	१,३२५,९०९,०१९	१,०११,४१०,१४९
कर्मचारी बोनस	२८६,५१५,७२९	२३६,०९०,३६०	२४७,६७७,०३७	२२१,३८२,२८७
कुल जम्मा	१,८४०,७०९,८६४	१,४३७,९६४,७९६	१,५७३,५८६,०५६	१,२३२,७९२,४३६

कर्मचारी बोनस बोनस ऐन, २०३० बमोजिम गणना गरिएको छ। बैंकका कर्मचारीसँग सम्बन्धित सम्पूर्ण खर्च यस शिर्षक अन्तर्गत समावेश गरिएको छ। कर्मचारी तलब, भत्ता, उपदान, सञ्चयकोषमा बैंकको योगदान, तालिम तथा विकास खर्च, बिमा, बोनस, NFRS अन्तर्गत वित्तीय खर्च लगायत अन्य खर्च समावेश छन्।

४.३७ अन्य संचालन खर्च

रकम रु. मा

विवरण	समूह		बैंक	
	यस वर्ष	गत वर्ष	यस वर्ष	गत वर्ष
संचालक शुल्क	२,३१६,०००	१,८१६,५००	१,३४६,०००	१,०८६,०००
संचालक सम्बन्धित खर्च	३४०,१८५	३०२,५११	१३५,६२०	१७९,३३६
लेखापरीक्षण शुल्क	१,६६३,९२५	१,६६३,९२५	१,२४३,०००	१,२४३,०००
अन्य लेखापरीक्षण सम्बन्धी खर्चहरू	१३३,०५९	१४४,२१६	-	-
व्यवसायिक र कानुनी खर्च	३,८५७,५०१	५,२००,४०४	४,८३२,०३१	५,९७६,२२२
कार्यालय व्यवस्थापन खर्च	५६७,३९२,७१५	५७१,२९९,९३८	५२४,२६६,३६०	५३८,०१७,५२४
संचालन पट्टा खर्च	१४४,३३८,५६१	१४१,३४१,९९७	१२९,६५५,०३४	१२७,८६४,०८२
लगानी सम्पत्तिको संचालन खर्च	-	-	-	-
संस्थागत सामाजिक उत्तरदायित्व खर्च	१२,३५८,२१५	२१,५५१,९२०	१२,३५८,२१५	२१,५५१,९२०
अनरियस (Onerous) पट्टा व्यवस्था	-	-	-	-
अन्य	८,६७१,२६०	१०,७२२,८१८	८,६४५,४२३	१०,७२२,८१८
जम्मा	७४१,०७१,४२०	७५४,०५४,२२९	६८२,४८१,६८४	७०६,६४०,९०२

कर्मचारी खर्च बाहेक बैंकका सम्पूर्ण अन्य खर्चहरू यस शिर्षक अन्तर्गत समावेश गरिएको छ। यस शिर्षक अन्तर्गत कार्यालय सञ्चालन खर्च, सञ्चालक समितिका सदस्यलाई प्रदान गरिने बैठक भत्ता लगायत अन्य खर्च, लेखापरिक्षक शुल्क तथा लेखापरिक्षक खर्च, कानुनी तथा व्यवसायिक खर्च लगायत अन्य खर्च समावेश छन्। कुनैपनि संचालन पट्टामा बैंकको एकिकृत नगद प्रवाहको रकम, समय तथा निश्चिततालाई असर पार्ने शर्तहरू रहेका छैनन्।

४.३७.१ कार्यालय व्यवस्थापन खर्च
रकम रु. मा

विवरण	समूह		बैंक	
	यस वर्ष	गत वर्ष	यस वर्ष	गत वर्ष
बिजुली र पानी	३३,०८०,१०३	३३,३५७,२९३	३१,५०५,०८०	३१,८३९,८२९
मर्मत तथा सम्भार	३१,०७६,३६६	२०,३६२,८३८	३०,००१,९४६	१९,४९२,१९७
क) भवन	७,५२०,१६३	५,५८१,०८५	७,५२०,१६३	५,५८१,०८५
ख) सवारी साधन	३,१४३,०९७	२,६०२,२०२	२,५६३,८२२	२,०५६,५२१
ग) कम्प्युटर तथा सामानहरू	२,४२७,४४४	२,९६१,९६२	२,४२७,४४४	२,९६१,९६२
घ) फर्निचर तथा अन्य उपकरणहरू	१७,७९९,९१०	९,१४१,९८५	१७,४९०,५१८	८,८९२,६२९
ङ) अन्य	१८५,७५३	७५,६०३	-	-
वीमा खर्च	९,६३१,७९८	११,००८,१८६	८,०९०,२६०	९,६०४,२५२
पास्टेज, टेलिफोन, फ्याक्स सम्बन्धि खर्च	१२,८२४,१३०	१२,६०८,९०१	९,९९७,९६५	१०,३५२,८५२
मसलन्द तथा छपाई	२७,१४१,०२४	२४,३४१,०८२	२३,५५६,५३९	२१,५५५,२८२
पत्रपत्रिका तथा पुस्तक	२७८,७५२	३३७,८४३	२९६,५९२	२५४,२५८
विज्ञापन खर्च	३७,४८१,८३१	६२,३६९,३३५	३५,९९८,२९२	६०,४१०,०४२
चन्दा	-	-	-	-
सुरक्षा खर्च	१२३,०१६,४५७	११९,६८३,३८४	१२१,५६९,८१०	११८,२३६,७३५
ऋण तथा निक्षेप सुरक्षण प्रिमियम	३५,४३३,९६४	३०,८०३,५१३	३५,४३३,९६४	३०,८०३,५१३
भ्रमण भत्ता तथा खर्च	५७,१६७,६३१	५८,४९९,९८७	५४,०७२,४२९	५५,२५२,४९६
मनोरन्जन खर्च	६,६२३,४३७	९,७०५,२०९	६,५३०,१५७	९,५०५,६३२
साधारण सभा सम्बन्धी खर्च	४८५,००२	१,२९४,४३८	३९६,१७३	९२८,९६८
अन्य	१९३,१५२,२२०	१८६,९२७,९२९	१६६,९७७,१५३	१६९,७८१,४६९
क) स्थिर सम्पत्ति सम्बन्धि खर्च	११,५८७,१६८	७,४०३,९५६	९,४९९,३१४	६,०७१,१०८
ख) सूचना प्रविधी तथा अन्य सदस्यता शुल्क	९१,८४७,३३४	८१,८७२,९९८	९०,३३५,२५५	८०,१२९,६१२
ग) दर्ता तथा अन्य कर	८९,७१७,७१८	९७,६५०,९७५	६७,१४२,५८४	८३,५८०,७५०
जम्मा	५६७,३९२,७१५	५७१,२९९,९३८	५२४,२६६,३६०	५३८,०१७,५२४

४.३८ हास कट्टी र परिशोधन (Depreciation & Amortisation)
रकम रु. मा

विवरण	समूह		बैंक	
	यस वर्ष	गत वर्ष	यस वर्ष	गत वर्ष
सम्पत्ति तथा सामाग्रीमा हास कट्टी	१७१,८३९,९३१	१५५,१८९,१६४	१६२,९९७,७०४	१४५,५८९,२५९
लगानी सम्पत्तिमा हास कट्टी	-	-	-	-
अमूर्त सम्पत्तिको परिशोधन	२९,२६६,५१८	२१,९२७,२३८	२५,९४३,२४२	२१,३२०,४२४
जम्मा	२०१,१०६,४५०	१७७,११६,४०२	१८८,९४०,९४६	१६६,९०९,६८३

स्थिर सम्पत्तिको हासयोग्य मूल्यलाई अनुमानित टिकाउ अवधिभरी बाँड्ने कार्यलाई हासकट्टी भनिन्छ । अमूर्त सम्पत्तिको हासयोग्य मूल्यलाई अनुमानित टिकाउ अवधिभरी बाँड्ने कार्यलाई परिशोधन भनिन्छ । NFRS बमोजिम सम्पत्ति तथा उपकरण र लगानी सम्पत्तिमा गरिएको हासकट्टी तथा अमूर्त सम्पत्तिमा गरिएको परिशोधन खर्चलाई यस शिर्षक अन्तर्गत देखाइएको छ ।



४.३९ गैर संचालन आम्दानी

रकम रु. मा

विवरण	समूह		बैंक	
	यस वर्ष	गत वर्ष	यस वर्ष	गत वर्ष
अपलेखन गरिएको कर्जाको असुली	३,५१३,७७०	५,०७५,१४६	३,५१३,७७०	५,०७५,१४६
अन्य आम्दानी	९३७,८९९	११,४५९,६७८	९३७,८९९	१०,५५३,८२९
जम्मा	४,४५१,६७०	१६,५३४,८२४	४,४५१,६७०	१५,६२८,९७५

४.४० गैर संचालन खर्च

रकम रु. मा

विवरण	समूह		बैंक	
	यस वर्ष	गत वर्ष	यस वर्ष	गत वर्ष
कर्जा अपलेखन	११,४४७,२५०	४७,९४३,०६०	११,४४७,२५०	४७,९४३,०६०
रिडन्डेन्सी (Redundancy) व्यवस्था	-	-	-	-
पूनःसंरचना खर्च	-	-	-	-
अन्य खर्च	-	-	-	-
जम्मा	११,४४७,२५०	४७,९४३,०६०	११,४४७,२५०	४७,९४३,०६०

४.४१ आयकर खर्च

रकम रु. मा

विवरण	समूह		बैंक	
	यस वर्ष	गत वर्ष	यस वर्ष	गत वर्ष
चालु कर खर्च	७८२,५२६,६८७	६३८,४३४,१९७	६७४,६७१,८८३	५९८,३२५,८९१
यस वर्ष	७८२,५२६,६८७	६३८,४३४,१९७	६७४,६७१,८८३	५९८,३२५,८९१
पछिल्लो वर्षहरूको समायोजन	-	-	-	-
स्थगन कर खर्च	(२३,८१९,७२२)	(१७,६३९,६९४)	(२१,३३९,०७३)	(१७,४३४,६८९)
अल्पकालिन भिन्नताहरूको शुरुवात र रिभर्सल	(२३,८१९,७२२)	(१७,६३९,६९४)	(२१,३३९,०७३)	(१७,४३४,६८९)
कर दरमा परिवर्तन	-	-	-	-
पहिले लेखाङ्कन नगरिएको कर घाटा	-	-	-	-
जम्मा आयकर खर्च	७५८,७०६,९६५	६२०,८०२,५०३	६५३,३३२,८१०	५८०,८९१,२०२

खुद करयोग्य मुनाफामा गणना गरिएका कर रकमलाई यस शिर्षक अन्तर्गत समावेश गरिएको छ। यस अन्तर्गत चालु कर खर्च तथा स्थगन कर खर्चहरू पर्दछन्।

४.४१.१ : कर खर्च र लेखाङ्कन नाफाको मिलान

रकम रु. मा

विवरण	समूह		बैंक	
	यस वर्ष	गत वर्ष	यस वर्ष	गत वर्ष
कर अधिको नाफा	३,०४२,२९७,३०१	२,०७४,९७०,५४९	२,२२९,०९३,३३०	१,९९२,४४०,५८२
कर रकम	९१२,६८९,१९०	६२२,४९१,१६५	६६८,७२७,९९९	५९७,७३२,१७५
जोड्ने : करको निमित्त घटाउन नमिल्ने खर्चहरूले करमा पर्ने असर	३१,१८१,८८२	३१,२०२,७४७	३०,७७०,५२६	२४,३८०,४३३
घटाउने : छुट आम्दानीमा करको असर	(२४,८४८,७५४)	(३०,४२९,०५५)	(२४,८२६,६४२)	(२३,७८६,७१७)
जोड्ने/घटाउने : अन्य बस्तुहरूको करमा असर	(१६०,३१५,३५३)	(२,४६२,३५३)	(२१,३३९,०७३)	(१७,४३४,६८९)
जम्मा आय कर खर्च	७५८,७०६,९६५	६२०,८०२,५०३	६५३,३३२,८१०	५८०,८९१,२०२
प्रभावकारी कर दर	२४.९४%	२९.९२%	२९.३१%	२९.१५%



आ. व. २०७७/७८ को लेखा परीक्षण भएको र लेखा परीक्षण नभएको वित्तीय विवरणको तुलना

रकम रु. हजारमा

वित्तीय अवस्थाको विवरण	लेखा परीक्षण नगरिएको वित्तीय विवरण	लेखा परीक्षण गरिएको वित्तीय विवरण	भिन्नता		भिन्नताका कारणहरू
			रकम	प्रतिशतमा	
सम्पत्ति					
नगद तथा नगद समान	१०,९४०,५९८	१०,९४०,५७०	(२८)	-०%	विवरणहरूको समूहिकरण
नेपाल राष्ट्र बैंकमा रहेको मौज्जात तथा लिनु पर्ने	७,२५६,२०५	७,२५६,२३३	२८	०%	विवरणहरूको समूहिकरण
कर्जा सापटी	१०९,२८५,९११	१०८,४८६,३२०	(७९९,५९१)	-१%	कर्मचारी कर्जाको फेयर भ्यालु समायोजन
धितोपत्र (Securities) मा लगानी	१५,८२२,६२७	१३,००४,४०६	(२,८१८,२२१)	-१८%	सम्बद्ध कम्पनीको लेखाङ्कन
सहायक कम्पनीमा लगानी	४१७,०००	३,२३५,२२१	२,८१८,२२१	६७६%	सम्बद्ध कम्पनीको लेखाङ्कन
सम्पत्ति तथा उपकारण	१,३३६,५३९	१,३३५,६७४	(९९)	-०%	लेखा परीक्षण समायोजन
ख्याती तथा अमूर्त सम्पत्ति	७६,४९०	७६,४९०	-	०%	
अन्य सम्पत्ति	७,०५९,०४७	७,९०५,९४७	८४६,९००	१२%	विवरणहरूको समूहिकरण
कूल सम्पत्ति	१५२,१९४,४१६	१५२,२४०,८६०	४६,४४४	०%	
पूँजी तथा दायित्व					
शेयर पूँजी	१०,६९५,६९०	१०,६९५,६९०	-	०%	
संचित नाफा तथा जगेडा	६,१३०,९०८	६,२०१,०७१	७०,१६३	१%	विभिन्न समायोजनहरूको कुल प्रभाव
निक्षेप	११७,४२९,३८५	११७,४३१,७६०	२,३३५	०%	विवरणहरूको समूहिकरण
ऋण सापटी	७,९५६,५१८	७,९५६,५१८	-	०%	
वन्ड तथा ऋणपत्र	२,००८,२१९	२,००८,२१९	-	०%	
अन्य दायित्व तथा व्यवस्था	७,९७३,६९७	७,९४७,६०२	(२६,०९५)	-०%	विवरणहरूको समूहिकरण
कूल पूँजी तथा दायित्व	१५२,१९४,४१६	१५२,२४०,८६०	४६,४४४	०%	
नाफा नोक्सानको विवरण					
व्याज आमदानी	९,१३९,९६२	९,३७७,४३१	२३७,४६९	३%	कर्मचारी कर्जा लाभको प्रभाव
व्याज खर्च	(५,९२०,५९१)	(५,९२०,५९१)	(०)	०%	
खुद व्याज आमदानी	३,२१९,३७१	३,४५६,८४०	२३७,४६९	७%	
शुल्क तथा कमिशन आमदानी	९७९,८५९	९७९,८५९	-	०%	
शुल्क तथा कमिशन खर्च	(१०४,२९७)	(१०४,२९७)	-	०%	
खुद शुल्क र कमिशन आमदानी	८७५,५६२	८७५,५६२	-	०%	
अन्य सञ्चालन आमदानी	८५७,७५४	८४०,९१०	(१६,८४४)	-२%	लगानीमा भएको लाभको समायोजन
जम्मा सञ्चालन आमदानी	४,९५२,६८७	५,१७३,३१२	२२०,६२५	४%	



कर्जाको क्षति प्रभार/(विपर्यय) तथा अन्य हानी	(५६७,६९२)	(४९२,२१४)	७५,४७८	-१३%	नेपाल राष्ट्र बैंकको परिपत्र अनुसार समायोजन
खुद सञ्चालन आम्दानी	४,३८४,९९५	४,६८१,०९८	२९६,१०३	७%	
कर्मचारी खर्च	(१,३३१,०७६)	(१,५७३,५८६)	(२४२,५१०)	१८%	कर्मचारी कर्जा लाभको प्रभार
अन्य सञ्चालन खर्च	(८७४,१४५)	(८७१,४२३)	२,७२३	-०%	संचालन पट्टा खर्चको समायोजन
सञ्चालन मुनाफा	२,१७९,७७४	२,२३६,०८९	५६,३१५	३%	
गैर सञ्चालन आम्दानी/खर्च	(६,९९६)	(६,९९६)	-	०%	
आय कर अधिको मुनाफा	२,१७२,७७८	२,२२९,०९३	५६,३१५	३%	
आयकर खर्च	(६३१,३८५)	(६५३,३३३)	(२१,९४८)	३%	विभिन्न समायोजनहरूको कुल कर प्रभाव
यस अर्वाधिको नाफा/(नोक्सान)	१,५४१,३९३	१,५७५,७६१	३४,३६७	२%	
अन्य एकिकृत आम्दानी	१,५५२,५१५	१,५७४,४०८	२१,८९३	१%	अन्य विस्तृत आम्दानीको स्थगन कर समायोजन
जम्मा एकिकृत आम्दानी	३,०९३,९०८	३,१५०,१६९	५६,२६०	२%	
बाँझन योग्य नाफा					
नाफा नोक्सान हिसाब बमोजिम	१,५४१,३९३	१,५७५,७६१	३४,३६७	२%	
खुद नाफा/ (नोक्सान)					
घटबढ : ने.रा.बै. निर्देशिका बमोजिम	२३,७२३	४६,२६१	२२,५३८	९५%	भदौ १५ सम्म व्याज प्राप्त भएको र कमको समायोजन
नियामक समायोजन					
नियामक समायोजन पछिको नाफा / (घाटा)	१,५६५,११६	१,६२२,०२२	५६,९०५	४%	



बाँड्न योग्य नाफा/नोक्सानको विवरण

श्रावण ०१, २०७७ देखि आषाढ, ३१ २०७८ सम्म (१६ जुलाई २०२० देखि १५ जुलाई २०२१ सम्म)
(नेपाल राष्ट्र बैंकको नियमावली बमोजिम)

रकम रु. मा

विवरण	बैंक	
	यस वर्ष	गत वर्ष
संचित मुनाफाको सरुवातको मौजदात	१८१,७९९,२७२	११५,२९१,२१३
नाफा नोक्सान विवरण बमोजिमको नाफा/(नोक्सान)	१,५७५,७६०,५२०	१,४११,५४९,३८०
बाँडफाँड :		
क. जगेडा कोष	३१५,१५२,१०४	२८२,३०९,८७६
ख. सटही घटबड कोष	२०८,९२४	१,८८०,४७८
ग. पूँजी चुक्ता कोष	२२२,२२२,२२२	(३२०,०००,०००)
घ. संस्थागत सामाजिक दायित्व कोष	३,३९९,३९०	(७,४३६,४२६)
ङ. कर्मचारी तालिम कोष	-	-
च. अन्य	(१००,०००)	-
नियामक समायोजन अधिको नाफा/नोक्सान	१,०३४,८७७,८८०	१,४५४,७९५,४५२
नियामक समायोजन :		
क. व्याज वक्यौता/अघिल्लो व्याज वक्यौता प्राप्त घट/बढ	१९,६७०,००४	(२३०,९८२,४२१)
ख. ऋण नोक्सानी व्यवस्थामा घट/बढ	-	-
ग. लगानी घाटाको लागि व्यवस्थामा घट/बढ	-	-
घ. गैर वैकिङ्ग सम्पत्तिको व्यवस्थामा घट/बढ	१,९११,४२०	(३१,३२५,७८०)
ङ. स्थगन कर सम्पत्ति घट/बढ	-	-
च. ख्यातीमा घट/बढ	-	-
छ. मोलतोल खरिदमा नाफाको घट/बढ	-	-
ज. विमाङ्किक घाटाको घट/बढ	११,२०४,४३७	२,४६५,१५०
झ. अन्य	१३,४७५,३१६	-
बाँड्न योग्य नाफा/(नोक्सान)	१,२६२,९३८,३२९	१,३१०,२४३,६१४



लक्ष्मी बैंक लिमिटेड
Laxmi Bank Limited

५. प्रकटीकरण र थप जानकारी

५.१ जोखिम व्यवस्थापन

जोखिम व्यवस्थापन समिति

नेपाल राष्ट्र बैंकबाट जारी गरिएको संस्थागत सुशासन सम्बन्धी व्यवस्था अनुरूप, बैंकले जोखिम व्यवस्थापन समितिको स्थापना गरेको छ र यस समितिको कार्य स्पष्टसँग प्रदान गरिएको छ। यस जोखिम व्यवस्थापन समितिमा जम्मा ५ सदस्य रहेका छन्; ३ सदस्य संचालक समितिबाट, प्रमुख सञ्चालन अधिकृत र प्रमुख - जोखिम व्यवस्थापन इकाई। यो समिति गत आर्थिक वर्षमा ४ पटक बैठक बसेको छ। यस समितिले मुख्य रूपमा आधारभूत जोखिम जस्तै कर्जा, बजार, पूँजी र तरलता, सञ्चालन र जानकारी आदी सम्बन्धी जोखिमलाई निरिक्षण तथा समीक्षा गर्ने गर्छ। यस समितिले नियमित रूपमा जोखिम व्यवस्थापन, portfolio trends, नियम र मापदण्ड, तरलता र पूँजीकोष सम्बन्धी प्रतिवेदनहरू प्राप्त गर्दछ। बैंकको जोखिम व्यवस्थापन संरचना अनुसार व्यापार कार्य र जोखिम व्यवस्थापन कार्यलाई विभाजित गरिएको छ। जोखिम व्यवस्थापन इकाईद्वारा जोखिम व्यवस्थापन नियम, प्रक्रिया र विधिहरू नियमित रूपमा समीक्षा गर्न संयन्त्रहरू विकास भएका छन्।

बैंकको जोखिम व्यवस्थापन उद्देश्य जोखिम नियन्त्रण भन्दा बढी रहेको छ। बैंकको धारण अनुसार व्यवस्थापनको जोखिम व्यवस्थापन सम्बन्धी दृष्टिकोण एक फरक र सबल रणनीति हो। विगतका केही वर्षमा बैंकले नियमित रूपमा हुने जोखिम व्यवस्थापन सक्षमता (जोखिमको पहिचान, यसको प्रभाव र निरिक्षण) मा उल्लेखनिय प्रगति हासिल गरेको छ।

जोखिम व्यवस्थापन फ्रेमवर्क र संरचना

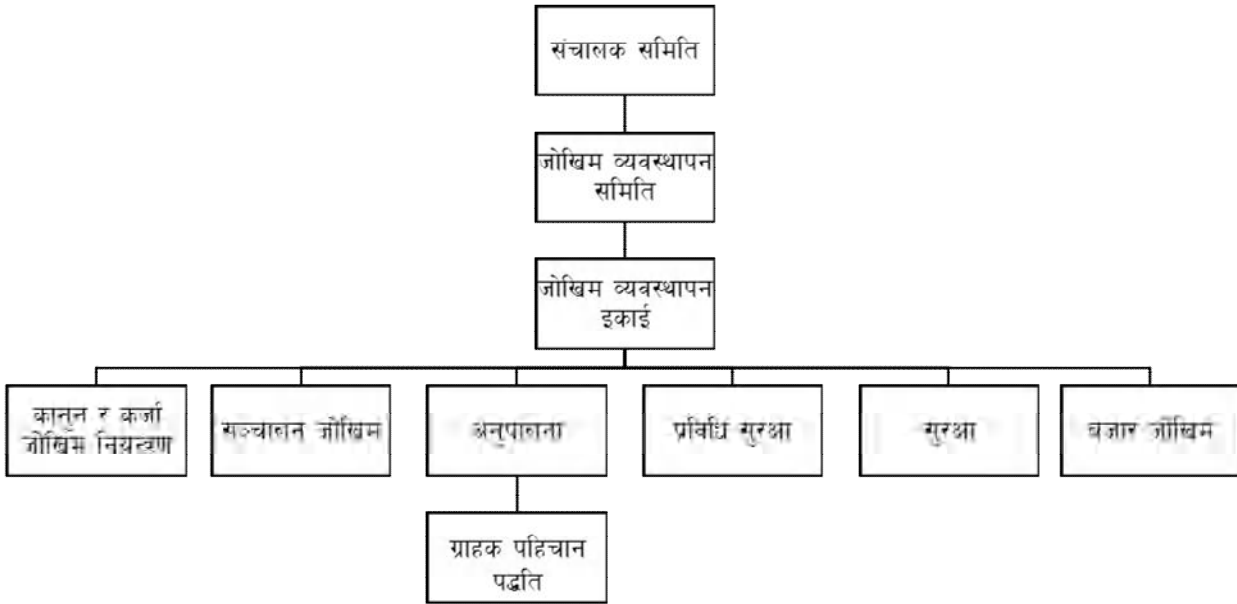
सञ्चालक समिति बैंकको सर्वोच्च निकाय हो र नियामक निकायले जारी गरेको नियमन र निर्देशनको प्रभावकारी पालनाका लागि कडा नीति र फ्रेमवर्क बनाउन र कार्यान्वयन गर्न यो जिम्मेवार छ। सञ्चालक समितिले बैंकभित्रको प्रभावकारी व्यवस्थापनको लागि जोखिम अवस्था सीमाको आधारमा रणनीति, नीति तथा प्रक्रियाको सुनिश्चितता गर्दछ। सञ्चालक समितिले बैंकको जोखिमको प्रकृति बुझ्छ, आवधिक रूपमा जोखिम व्यवस्थापनको प्रतिवेदन समीक्षा गर्छ, जोखिम व्यवस्थापन समिति र सम्पत्ति दायित्व व्यवस्था समितिको प्रतिवेदनको आधारमा नीति, मापदण्ड, तरलता तथा पूँजी पर्याप्तता समावेश गर्छ। संस्थागत सुशासन सम्बन्धी राष्ट्र बैंकको निर्देशन अनुरूप बैंकले प्रष्ट परिभाषित सर्तसहित जोखिम व्यवस्थापन समिति गठन गरेको छ। यसको वर्षमा कम्तीमा चार वटा बैठक हुन्छ र आवश्यकता अनुसार बैठकको संख्या बढाउन पनि सकिन्छ। समितिले बैंकको समग्र जोखिम व्यवस्थापनलाई तरलता जोखिम, बजार जोखिम, सञ्चालन जोखिम र कर्जा जोखिमको रूपमा वर्गीकृत गरेको छ।

जोखिम शासन

बैंकले उत्पन्न हुने उद्यमस्तरमा जोखिम न्यूनीकरण गर्न नीति र प्रक्रियाहरू तयार गरी कार्यान्वयन गरिसकेको छ र कर्मचारीबीच स्वामित्व मानसिकता, क्षमता अभिवृद्धि, प्रष्ट रूपमा परिभाषित जिम्मेवारी र नैतिक संस्कृति मार्फत बैंकले जोखिम संस्कृतिको बारेमा प्रशिक्षित गरेको छ। यसको जोखिम व्यवस्थापन प्रारूपको माध्यमबाट, बैंकले कर्जा, बजार र तरलता जोखिमहरू कुशलतापूर्वक व्यवस्थित गर्न खोजेको छ जुन सीधा बैंकको वाणिज्य क्रियाकलापहरूको साथसाथै सञ्चालन, नियामक र प्रतिष्ठासम्बन्धी जोखिमहरू जुन कुनै पनि व्यवसाय उपक्रमको सामान्य परिणामको रूपमा देखा पर्दछ। जोखिम सम्बन्धी नीतिको स्थापना र अनुपालनको लागि जोखिम व्यवस्थापन समिति जिम्मेवार छ। सम्पत्ति र दायित्व समिति पूँजी व्यवस्थापन र तरलता, पूँजीपर्याप्तता र संरचनात्मक विदेशी मुद्रा र व्याजदर जोखिम रकर जोखिमको व्यवस्थापन सहित वासलात व्यवस्थापनको नीतिहरूको स्थापना र अनुपालनको लागि जिम्मेवार छ। बैंकको जोखिम प्रशासन संरचना यस्तो छ कि बैंकभित्र जोखिम कम राख्न जिम्मेवारी सञ्चालकबाट तलग्राहक व्यापार, वरिष्ठ व्यवस्थापन र समितिहरूमा पनि सारिएको छ। सारभूत जोखिम बिषयको बारेमा र नीतिहरू र मापदण्डहरूको पालना भए नभएको, व्यवसाय, कार्यात्मक, वरिष्ठ व्यवस्थापन र समितिमार्फत जानकारी दिइन्छ।



बैंकको जोखिम व्यवस्थापन संरचना देहाय बमोजिम रहेको छ :



आन्तरिक नियन्त्रण

रणनीति र उद्देश्यहरूको उपलब्धिमा सहायता गर्ने गरी बैंकमा उचित आन्तरिक नियन्त्रण प्रारूप सुनिश्चित गर्न सञ्चालक समिति जिम्मेवार हुन्छ। बैंकको विभिन्न कार्यहरूको विस्तार र वृद्धिको क्रममा उचित नियन्त्रण संयन्त्र स्थापना गर्ने दृष्टिकोणले हेर्नु पर्दछ जसले लाभदायक व्यवसायका अवसरहरू अधिकतम बनाउन, नोक्सान वा प्रतिष्ठित क्षति निम्त्याउन सक्ने जोखिमलाई हटाउन वा घटाउन सहयोग गर्दछ। सञ्चालक समितिले जोखिम लेखाइकन, जोखिम मूल्यांकन, जोखिम न्यूनीकरण र नियन्त्रण र अनुगमनको नीति र प्रक्रियाहरू व्यवस्था गरेको छ, जुन राष्ट्र बैंकको निर्देशन अनुरूप बैंकमा प्रभावकारी रूपमा लागू भएको छ। कम्पनीको आन्तरिक नियन्त्रण प्रणालीको प्रभावकारिता सञ्चालक समिति, यसअन्तर्गतको समिति, व्यवस्थापन र आन्तरिक लेखा परीक्षण विभागद्वारा नियमित समीक्षा गरिन्छ।

आन्तरिक लेखा परीक्षणले नीति र मापदण्डको अनुपालन र नियमित लेखा परीक्षण, विशेष लेखा परीक्षण, सूचना प्रणाली लेखा परीक्षण, साइट समीक्षा, AML/CFT/KYC लेखा परीक्षण, ISO लेखा परीक्षणका साथै जोखिममा आधारित आन्तरिक लेखा परीक्षण मार्फत बैंकमा आन्तरिक नियन्त्रण संरचनाहरूको प्रभावकारिताको अनुगमन गर्दछ। लेखा परीक्षण अवलोकन तत्काल सुधारात्मक उपायहरू आरम्भ गर्नका लागि प्रमुख कार्यकारी अधिकृत र व्यापार प्रमुखहरूलाई रिपोर्ट गरिन्छ। आन्तरिक लेखापरीक्षण प्रतिवेदन लेखा परीक्षण समिति समक्ष समीक्षाको लागि पठाइन्छ र समितिले सम्बन्धित विभाग, क्षेत्रीय कार्यालयवा शाखालाई सम्बन्धित मुद्दामा उपयुक्त सुधारात्मक कार्यगर्न निर्देशन जारी गर्छ।

५.१.१ कर्जा जोखिम

कर्जा जोखिम भनेको सहमति सर्तहरू बमोजिम बैंकलाई भुक्तानी गर्ने आफ्नो करारको दायित्व पूरा गर्न ऋणीको असक्षमताको कारण नोक्सानीको सम्भावना हो। कर्जा जोखिम व्यवस्थापनको अन्तिम जिम्मेवारी संचालक समितिको रहेको हुन्छ जुन अनुरूप संचालक समितिले नियमित रूपमा सम्पूर्ण निति तथा नियमको समीक्षा गर्ने गर्दछ। यसका साथै उच्च व्यवस्थापनले सो निति तथा नियमको कार्यान्वयन गर्न, कर्जा जोखिम व्यवस्थापन र नियन्त्रण गर्न, कर्जाको गुणस्तर कायम गर्न सुनिश्चता प्रदान गर्दछ।

बैंकको कर्जा निति निर्देशनले बैंकको जोखिम व्यहोर्ने क्षमता प्रष्ट गर्छ र यसलाई समय सापेक्ष परिवर्तन तथा संशोधन गरिन्छ। बैंकभित्रको उपयुक्त निरीक्षण र रिपोर्टिङको प्रारूप स्थापना गरी कर्जा जोखिम निरीक्षण र रिपोर्टिङ प्रारूपलाई कर्जा जोखिम न्यूनीकरणको लागि तयार पारिएको छ। कर्जा जोखिमको प्रभावकारी व्यवस्थापनका लागि बैंकले विभिन्न प्रणाली र नीतिहरू र प्रक्रियाहरू र दिशानिर्देशहरू कार्यान्वयन गरेको छ। प्रत्येक प्रकारको ऋणको लागि, कर्जा नीति र प्रक्रियाहरूले ऋण प्रदान गर्नका लागि मापदण्ड परिभाषित गरिएको छ, चुक्ताको सीमित उद्देश्य, विभिन्न ग्राहक जोखिम प्रोफाइलमा आधारित प्रासंगिक जानकारीको संग्रह, पर्याप्त उपकरणको प्रयोग, पर्याप्तता, कार्यान्वयनतार जमानतको तरलता स्थिति, साथै उनीहरूको परिचालनको व्यावहारिक पक्षहरूको आधारमा मापदण्ड परिभाषित गरिएको छ। जोखिमको विविधकरण र सीमा संकेन्द्रण जोखिम सुनिश्चित गर्न, विशिष्ट गतिविधि वा उत्पादनको प्रकार, एकल ऋणी वा आपसमा सम्बन्धित ऋणीको समूह, विशिष्ट उद्योगहरू वा आर्थिक क्षेत्रहरू, सम्बन्धित पक्षहरू र भौगोलिक क्षेत्रहरूका प्रकारहरूमा कर्जा क्षेत्रमा सीमा तोकिएको छ।

कर्जा जोखिमको व्यवस्थापन

कर्जा जोखिमको निरिक्षण सम्बन्धी सम्पूर्ण जिम्मेवारी सञ्चालक समितिको रहेको हुन्छ । कर्जा लगानीको नियन्त्रण विभिन्न व्यवस्थापन इकाईलाई प्रदान गरिएको Credit Approval Discretion (CAD) सीमाबाट गरिएको हुन्छ । जोखिम व्यवस्थापन समिति र सञ्चालक समितिले नियमित रूपमा कर्जाको समीक्षा गर्छ र बजारको आवश्यकता अनुरूप कर्जा सम्बन्धि व्यवस्थाको परिमार्जन गर्छ । बैंकको सम्पूर्ण कर्जा जोखिम निरिक्षण गर्नको लागि एउटा बेग्लै कर्जा इकाईको स्थापना गरिएको छ जस अन्तर्गत देहाय बमोजिमका कार्यहरू पर्दछन् ;

- क) विभिन्न व्यापार इकाईसँग समन्वय गरी कर्जा नितिको निर्माण गर्ने, धितो आवश्यकता पुरा गर्ने, कर्जाको गुणस्तर जाँचबुझ गर्ने, कर्जाको वर्गिकरण गर्ने, कर्जा सम्बन्धि विवरणहरू पेश गर्ने, कानून प्रक्रिया र कागजात पुरा गर्ने तथा वैधानिक र नियमक आवश्यकता पालना गर्ने गर्दछ ।
- ख) कर्जा स्वीकृत सीमाको अधिकार प्रदान गर्ने र कर्जाको नविकरण सम्बन्धी कार्य गर्ने । कर्जा स्वीकृत अधिकार व्यापार इकाईका कर्जा अधिकारीलाई प्रदान गरिएको हुन्छ र ठूला कर्जाको लागि आवश्यकता अनुरूप व्यवस्थापन समिति, कर्जा विभाग वा सञ्चालक समितिलाई प्रदान गरिएको हुन्छ ।
- ग) कर्जा जोखिमको निरिक्षण र समीक्षा गर्ने; बैंकले कर्जा प्रदान गर्नुभन्दा अघि कर्जा स्वीकृत सीमाको अधिनमा रहि भए नभएको पुष्टि गर्छ र कर्जा नविकरणको समयमा पनि सोहि व्यवस्थाको पालना गरिन्छ ।
- घ) ग्राहक र उद्योग समक्षको एकाग्रता जोखिमलाई सीमित गर्ने; कर्जा, वित्त ग्यारेन्टी र अरु जोमिको हिसाबको सिमाबाट एकाग्रता जोखिम न्यूनिकरण गरिन्छ ।
- ङ) जोखिम निर्धारण प्रणालीद्वारा हरेक कर्जालाई बजार जोखिम, व्यापार जोखिम, उद्योग जोखिम, व्यवस्थापन जोखिम, वित्त जोखिम र भूक्तानी जोखिमको आधारमा वर्गिकरण गरिएको हुन्छ ।
- च) व्यापार इकाईहरूले सम्भौता अनुरूप कर्जा स्वीकृत प्रदान गरेको र कर्जा प्रदान गर्दा मापदण्ड अनुरूप कार्यहरू गरेको जस्ता विषयका अनुपालनाको निरिक्षण गर्ने ।
- छ) व्यापार इकाईहरूलाई सल्लाह, सुझाव, मार्गदर्शन र विज्ञ सिप प्रदान गरि सबै भन्दा राम्रो अभ्यासको प्रणाली बैंकभरि स्थापित गर्ने । हरेक कर्जा इकाईले बैंकको कर्जा नीति नियम र कर्जा स्वीकृत सीमाको पालना गर्नुपर्दछ । बैंकमा गुणस्तर कायम गर्न, हरेक कर्जाको कारोवारको निरिक्षण गर्न र कर्जा जोखिमलाई नियन्त्रण गर्न सबै व्यापार इकाईको जिम्मेवारी रहेको हुन्छ । यसका साथै आवधिक रूपमा कर्जा इकाई र कर्जा प्रणालीको आन्तरिक लेखापरिक्षणबाट लेखापरिक्षण हुने गर्दछ ।



अ) भाखा ननाघेको र हानी नभाएको र भाखा नाघेको र एकल रुपमा हानी भएको

तलको तालिकाले कर्जा जोखिमका सबै वित्तीय सम्पत्ति क्षेत्रको सम्पत्ति वर्गीकरणबाट कर्जाको गुणस्तर देखाउँछ, यो बैंकको आन्तरिक कर्जा रेटिङ प्रणालीमा आधारित छ :

विवरण	भाखा ननाघेको र हानी नभाएको	१० दिन सम्म भाखा नाघेका	११ दिन देखि १८० दिन सम्म भाखा नाघेका	१८० दिन भन्दा बढी भाखा नाघेका	एकल रुपमा हानी भएको	जम्मा
वित्तीय सम्पत्ति						
संशोधित लागतमा भरित सम्पत्ति						
नगद र नगद समान	१०,९४१	-	-	-	-	१०,९४१
नेपाल राष्ट्र बैंकमा रहेको मौज्दात	७,२५६	-	-	-	-	७,२५६
बैंक तथा वित्तीय संस्थामा मौज्दात	-	-	-	-	-	-
ग्राहकलाई कर्जा सापट	१५,६२२	८,९९३	-	१२३	४७५	१०५,२१३
बैंक तथा वित्तीय संस्थालाई कर्जा सापट	३,२७३	-	-	-	-	३,२७३
नाफा र नोक्सान मार्फत fair value (FVTPL)						
व्युत्पन्न वित्तीय उपकरण	६,०७४	-	-	-	-	६,०७४
अन्य विस्तृत आयमार्फत Fair value (FVTOCI)						
लगानी सुरक्षणपत्र	१३,००५	-	-	-	-	१३,००५
सम्बद्ध कम्पनीमा लगानी	२,८१८	-	-	-	-	२,८१८
सहायक कम्पनीमा लगानी	४१७	-	-	-	-	४१७
जम्मा	१३९,४०६	८,९९३	-	१२३	४७५	१४८,९९७

५.१.२ बजार जोखिम

वित्तीय संस्थाको वासलातमा रहेको र वासलात बाहिर रहेको वस्तुको मूल्यमा बजार मूल्यमा हुने अस्थिरताले हुने जोखिमलाई बजार जोखिम भनी परिभाषित गरिएको छ । बजार जोखिम विदेशी सटही स्थिति र व्यवसायिक कारोबारबाट सिर्जना हुन्छ जसलाई कोष (treasury) बाट व्यवस्थापन गरिन्छ । बजार जोखिम त्यस्तो जोखिम हो जसका कारण वित्तीय उपकरणको भविष्यमा नगद प्रवाह वा fair value घटबढ हुन्छ । बजार जोखिमले तीन प्रकारका जोखिमलाई जनाउँछ: विदेशी मुद्रा सटही (मुद्रा जोखिम), बजार व्याजदर (व्याजदर जोखिम) र बजार मूल्य (मूल्य जोखिम) ।

क) मुद्रा जोखिम

विदेशी मुद्रा सटही जोखिमका कारण बैंकको आफ्नो सम्पत्ति र दायित्वको मूल्यमा अस्थिरता हुने सम्भावना हुन्छ र उसको सम्पत्ति र दायित्वको मुद्रा तथा उल्लेख हुने मुद्राको मूल्यमा आउने भिन्नताका कारण वित्तीय क्षति हुने सम्भावना हुन्छ । वित्तीय विवरण तयार पार्ने मितिसम्म बैंकले विदेशी मुद्रालाई लिन र दिन सकिने मानेको छ ।

बैंकको मुद्रा जोखिममा देहाय बमोजिमको असुल हुन बाँकी र तिर्न बाँकी वक्यौता रकम रहेको छ :

विदेशी मुद्रा	मुद्रा कोड	सम्पत्ति	दायित्व	रकम रु. हजारमा	
				खुद स्थिति	
संयुक्त अरब इमिरेट्स डिरहाम	AED	५०१	-		५०१
अष्ट्रेलियन डलर	AUD	२,१८७	-		२,१८७
क्यानेडियन डलर	CAD	१४७	-		१४७
स्वीस फ्र्यांक	CHF	२०	-		२०
चिनियाँ युआन	CNY	२७७	-		२७७
डेनिस क्रोनर	DKK	३८८	-		३८८
यूरो	EUR	२३,३७८	१९,७६५		३,६१३
ब्रिटिस पाउण्ड	GBP	७,४३५	३,२२१		४,२१४
हङकङ डलर	HKD	४०३	-		४०३
भारतीय रुपैया	INR	८५९,८५०	२,६११		८५७,२३९
जापानी येन	JPY	६,८१७	१६		६,८०१
म्यानमार रिगिट	MYR	३१२	-		३१२
कतारी रियाल	QAR	३२४	-		३२४
साउदी अरेबियन रियाल	SAR	८८२	-		८८२
सिंगापुर डलर	SGD	५१२	-		५१२
थाई भाट	THB	४४	-		४४
अमेरिकी डलर	USD	१३,५४२,१५६	१३,५६७,५३९		२५,३८३
कोरियन वोन	KRW	३५	-		३५
कुवेती डिनार	KWD	१५०	-		१५०
जम्मा		१४,४४५,८१८	१३,५९३,१५२		९०३,४३१

ख) व्याजदर जोखिम

व्याजदर जोखिम त्यो जोखिम हो जसका कारण वित्तीय उपकरणको fair value वा भविष्यमा हुने नगद प्रवाह बजार व्याजदरका कारण तलमाथि हुनेछ ।



व्याजदर जोखिम व्यवस्थापन तालिका तल दिइएको छ :

विवरण	रकम रु. दश लाखमा					
	१-९० दिन	९१-१८० दिन	१८१-२७० दिन	२७१-३६५ दिन	१ वर्ष भन्दा बढी	जम्मा
१. व्याज संवेदनशील सम्पत्ति	४९,०५८	१८,११६	८,९२३	५,६०२	६८,४४८	१५०,१४६
२. व्याज संवेदनशील दायित्व	३३,८८१	१९,५२२	१९,६३०	१२,४४७	५६,३८५	१४१,८६४
फरक (१-२)	१५,१७७	(१,४०६)	(१०,७०७)	(६,८४५)	१२,०६३	८,२८२
कुल फरक	१५,१७७	१३,७७१	३,०६४	(३,७८१)	८,२८२	
समायोजित व्याजदर परिवर्तन	०.२५%	०.२५%	०.२५%	०.२६%	१.००%	
त्रैमासिक आयमा असर	३७	३४	८	(१०)	८३	१५२
कुल आयमा असर	३७	७१	७९	६९	१५२	

ग) इक्विटी मूल्य जोखिम

इक्विटी मूल्य जोखिम त्यस्तो जोखिम हो जसका कारण वित्तीय उपकरणको fair value वा भविष्यमा हुने नगद प्रवाह इक्विटीको मूल्यमा हुने परिवर्तनका कारण तलमाथि हुन्छ (व्याजदर जोखिम र मुद्रा जोखिम बाहेकका कारणले) । यस्तो परिवर्तन सम्बन्धित वित्तीय उपकरण वा यसको जारी गर्ने निकायका हुन सक्छ वा उक्त वित्तीय उपकरणले व्यापार गर्ने बजारलाई असर गर्ने तत्वका कारण हुन सक्छ । कम्पनीको इक्विटी मूल्य जोखिम FVTOCI मा राखिएको कारण पनि हुनसक्छ जसको मूल्य बजार मूल्यमा भएको परिवर्तन अनुसार तलमाथि हुन्छ । आफूले लिन चाहेको वा लिन सक्ने जोखिम प्रोफाइल र बजार जोखिमको तह अनुसार बैंकले यसको बजार जोखिम व्यवस्थापन गर्ने रणनीति बनाएको छ ।

५.१.३ तरलता जोखिम

तरलता जोखिमले बैंकको दायित्व पूरा गर्न असफल हुने सम्भावना हुन सक्छ, तरलता जोखिम व्यवस्थापनले बैंकको वित्तीय अवस्थालाई प्रतिकूल प्रभाव नपारी दायित्व पूरा गर्ने बैंकको क्षमता सुनिश्चित गर्न मद्दत गर्छ र बैंकको प्रतिकूलताको अवस्था विकास गर्ने सम्भावना कम गर्छ । तरलता जोखिमलाई नगद वा अन्य वित्तीय सम्पत्ति प्रदान गरेर व्यवस्थित गरिएको वित्तीय दायित्वसँग सम्बन्धित दायित्वहरू पूरा गर्न बैंकले कठिनाई भोग्न सक्ने जोखिमलाई तरलता जोखिम भनी परिभाषित गरिएको छ । बैंकले तरलता जोखिम व्यवस्थापन गर्न आन्तरिक जाखिम सक्षमता लागु गरेको छ जस अनुरूप पर्याप्त मात्रामा तरलता व्यवस्थापन गरिन्छ । सम्पत्ति-दायित्व व्यवस्थापन पनि कोषको कार्य अन्तर्गत पर्दछ जुन बैंकको सम्पत्ति-दायित्व व्यवस्थापन निति भित्र पर्दछ र सो निति बैंकको ALCO र जोखिम व्यवस्थापन समितिबाट निरीक्षण गरिन्छ ।

विवरण	रकम रु. दश लाखमा					
	१-९० दिन	९१-१८० दिन	१८१-३६५ दिन	१ वर्ष भन्दा बढी	जम्मा	
सम्पत्ति						
नगद र नगद समान	१०,९४१	-	-	-	१०,९४१	
नेपाल राष्ट्र बैंकमा रहेको मौज्जात	७,२५६	-	-	-	७,२५६	
बैंक तथा वित्तीय संस्थामा मौज्जात	-	-	-	-	-	
व्युत्पन्न वित्तीय उपकरण	६,०७४	-	-	-	६,०७४	
अन्य ब्यापारिक सम्पत्ति	-	-	-	-	-	
बैंक तथा वित्तीय संस्थालाई कर्जा सापटी	३,२७३	-	-	-	३,२७३	
ग्राहकलाई कर्जा सापट	२१,५८६	१५,३०२	९,९६६	५८,३५९	१०५,२१३	
धितोपत्रमा लगानी	-	-	-	१३,००५	१३,००५	
सम्बद्ध कम्पनीमा लगानी	-	-	-	२,८१८	२,८१८	
सहायक कम्पनीमा लगानी	-	-	-	४१७	४१७	
अन्य सम्पत्ति	३,२४४	-	-	-	३,२४४	
जम्मा	५२,३७४	१५,३०२	९,९६६	७४,५९८	१५२,२४०	



दायित्व

बैंक तथा वित्तीय संस्थालाई तिर्न बाँकी रकम	२,८२६	-	-	-	२,८२६
नेपाल राष्ट्र बैंकलाई तिर्न बाँकी रकम	४,३६५	-	-	-	४,३६५
व्युत्पन्न वित्तीय उपकरण	६,०५०	-	-	-	६,०५०
ग्राहकको निक्षेप	२४,१८८	१२,७०८	२२,०९०	५५,६९९	११४,६०५
सापटी	-	-	-	३,५९२	३,५९२
जारी गरिएको ऋणपत्र	-	-	-	२,००८	२,००८
अन्य दायित्व	१,८९८	-	-	-	१,८९८
जम्मा	३९,३२७	१२,७०८	२२,०९०	६१,२९९	१३५,३४४

५.१.४ सञ्चालन जोखिम

सञ्चालन जोखिमलाई कुनै पनि व्यवसायमा अन्तर्निहित हुन्छ। अपर्याप्त वा असफल आन्तरिक प्रक्रिया, व्यक्ति र प्रणाली वा बैंकको लागि कानुनी जोखिमसहित बाह्य घटनाहरूको प्रभावबाट हुने सम्भावित जोखिमबाट हुने नोक्सानको रूपमा सञ्चालन जोखिमलाई परिभाषित गरिएको छ। सञ्चालन जोखिम बैंकको सबै कार्यमा व्यापक छ र मानव संसाधन, प्रणाली र प्रक्रियागत डिजाइन लगायत बैंकले काम गर्न विकास गरेका सबै स्रोतबाट प्रभावित हुन्छन्। सञ्चालन जोखिम जालसाजी, व्यवसायमा हुने अवरोध, प्रणाली असफलता, भौतिक पूर्वाधारमा क्षति, कार्यान्वयनमा असफलता र सेवा डेलिभरी, उत्पादहरूमा स्वाभाविक जोखिम, ग्राहकहरू, प्रक्रियाहरूमा अयोग्यता वा त्रुटिपूर्ण प्रक्रिया डिजाइनहरू र व्यापार जस्ता आन्तरिक र बाह्य दुवै कारणले हुन सक्छ।

कुनै पनि व्यवसायिक काम वा व्यवसाय सहायता काममा जोखिम उत्पन्न हुन सक्छ। जोखिम व्यवस्थापन र नैतिक व्यवसायिक अभ्यासको बलियो संस्कृतिले हानिकारक सम्भावित सञ्चालन जोखिम घटनाबाट रोकन बैंक प्रतिबद्ध छ र घट्टन सक्न जोखिमका घटनासँग जुध्नसक्ने स्थितिमा छ। सञ्चालक समिति र उच्च व्यवस्थापनको काम र नीति, प्रक्रिया तथा प्रणालीले जोखिम व्यवस्थापन संस्कृतिको लागि बलियो आधार प्रदान गरेको छ। बैंकले प्रमुख नियन्त्रणका मापदण्ड, प्रमुख नियन्त्रण स्वमूल्यांकन र मुख्य जोखिम सूचकांकलाई उपकरणको रूपमा प्रयोग गरेर सञ्चालन जोखिम घटनाहरूलाई समयानुकूल बुझ्दै तथा लुकेका जोखिमलाई लेखांकन, मूल्यांकन र नियन्त्रण गर्छ। बैंकले उच्चस्तरीय प्रशासनिक मापदण्डको सुनिश्चितता, आचारसंहिताको पालना साथै नियामक निकाय तथा बैंकको आन्तरिक नीति, प्रक्रियाहरू र मापदण्ड अनुपालनको पनि सुनिश्चितता गर्नुपर्छ।

प्रभावकारी नीतिहरू, प्रक्रियात्मक मापदण्ड र स्तरीय सञ्चालन प्रक्रिया जोखिम व्यवस्थापनको लागि बलिया उपकरण हुन्। तसर्थ, विभागले नीति र प्रक्रियाहरूको पर्याप्तता र प्रभावकारिता तथा तिनको प्रभावकारी कार्यान्वयन नजिकबाट अनुगमन गरिरहेको हुन्छ र यी नियामक निकायको मापदण्डअनुसारको छ गतिशिल जोखिम वातावरण अनुकूल छ भन्ने निश्चित गर्छ।

५.२ पूँजी व्यवस्थापन

५.२.१ गुणात्मक प्रकटीकरण

बैंकले 'आन्तरिक पूँजी पर्याप्तता निर्धारण प्रक्रिया' (ICAAP) तयार पारेर कार्यान्वयन गरेको छ जसलाई सञ्चालक समितिले पारित गरेको हो। यसले बैंकलाई आन्तरिक पूँजीको मात्रा, प्रकार र वितरण मूल्यांकन र सुधार गर्न सहयोग गर्छ जुन बैंकमा उजार हुनसक्ने जोखिमको प्रकृति र तहलाई ढाक्नको लागि पर्याप्त हुन्छ।

आन्तरिक पूँजी पर्याप्तता निर्धारण प्रक्रिया (ICAAP) मा सुशासन व्यवस्था, वस्तुगत जोखिम व्यवस्थापनको कुशल प्रक्रिया र आर्थिक पूँजी आंकलन र सुधारको लागि प्रभावकारी प्रणाली हुनु आवश्यक छ। आर्थिक पूँजीले (आर्थिक रूपमा आवश्यक पूँजी) ले बैंकको व्यवसाय सञ्चालन र सम्बन्धित जोखिमहरूमा लगानीको लागि आवश्यक पूँजीगत आवश्यकतालाई जनाउँछ। ICAAP ले बैंकको जोखिम प्रोफाइल र यसको जोखिम व्यवस्थापन, नियन्त्रण वातावरण र रणनीतिक योजनाको प्रभावकारिताको सम्बन्धमा पूँजी पर्याप्तता आवश्यकताहरूको मूल्यांकन गर्न उचित विधि र प्रक्रियाहरू तोकेर आन्तरिक पूँजी पर्याप्तताको गणनाको लागि नीति र प्रक्रियात्मक मार्गदर्शन प्रदान गर्दछ।



रणनीतिक उद्देश्यहरूको सम्बन्धमा बैंकको वर्तमान र भविष्यको पूँजी आवश्यकताहरू सुनिश्चित गर्न विशेषगरी सञ्चालक समिति उत्तरदायी हुनेछ । व्यवस्थापनले बैंकले विभिन्न व्यावसायिक गतिविधिहरूको क्रममा सामना गरिरहेको जोखिमहरूको प्रकृति र स्तरको र यो जोखिमकसरी पूँजी स्तरसँग सम्बन्धित छ भने र समीक्षा गर्नेछ र सोही अनुसार जोखिम व्यवस्थापनको लागि जोखिम व्यवस्थापन प्रारूप कार्यान्वयन गर्नेछ ।

५.२.२ गुणात्मक प्रकटीकरण

अ) पूँजीगत संरचना र पूँजीगत पर्याप्तता

क) प्राथमिक पूँजी तालिका

		रकम रु दश लाखमा
क्र.म	विवरण	रकम
क	चुक्ता पूँजी	१०,६९६
ख	शेयर प्रिमियम/ पूँजीगत जगेडा कोष	-
ग	प्रस्तावित बोनस शेयर	-
घ	वैधानिक साधारण जगेडा कोष	२,०९१
ङ	संचित मुनाफा	१,२६३
च	चालू वर्षको अनुमानित सञ्चित नाफा	-
छ	पूँजी चुक्ता जगेडा कोष	२२२
ज	अन्य स्वतन्त्र जगेडा कोष	-
झ	स्थगित कर सम्पत्ति	-
ञ	अमूर्त सम्पत्ति	(७६)
ट	वित्तीय स्वार्थ सहित संस्थागत इक्विटीमा लगानी	(८९७)
प्राथमिक पूँजी		१३,२९७

ख) पुरक पूँजी तालिका

		रकम रु दश लाखमा
क्र.म	विवरण	रकम
क	सुरक्षण नराखेको सहायक आवधिक दायित्व	२,०००
ख	सामान्य कर्जा नोक्सानी व्यवस्था	१,६९०
ग	सटही समीकरण कोष	३२
घ	लगानी समायोजन कोष	-
पुरक पूँजी		३,७२२

ग) सुरक्षण नराखिएको सहायक आवधिक ऋणको (Subordinated Term Debt) बक्यौता रकम, परिपक्व हुने मिति तथा वर्षमा उत्पन्न रकम र पूँजी कोषको रूपमा गणना योग्य रकमको विस्तृत जानकारी ।

नाम	लक्ष्मी बैंक डिबेन्चर - २०८६
रकम	रु. २,००,००,००,००० - दुई अर्ब मात्र)
व्याज दर	१० % वार्षिक दर (कर अघि) अर्धवार्षिक रूपमा
प्रकार	असुरक्षित र परिपक्वतामा भुक्तानी
ऋणपत्र संख्या	२०,००,००० - (बिस लाख मात्र)
अंकित मुल्य	रु. १,०००
परिपक्व हुने अवधि	१० वर्ष
ऋणपत्र धनीहरूलाई प्राथमिकता	निर्सगमा ऋणपत्र धनीहरूलाई निक्षेपकर्ता पछि मात्र भुक्तानी गरिन्छ
सूचीकृत व्यवस्था	नेपाल स्टक एक्सेन्जमा सूचीकृत

घ) पूँजीकोषबाट घटाउन पर्ने रकम

- सफ्टवेयर खर्चसँग सम्बन्धित अमूर्त सम्पत्ति रु ७.६५ करोड रुपैयाँ मूल पूँजीबाट घटाइएको छ।
- बैंकले लगानी गरेको वित्त स्वार्थ रहेका लक्ष्मी क्यापिटल लिमिटेड, एभरेष्ट इन्स्योरेन्स कम्पनी लिमिटेड, प्राइम लाइफ इन्स्योरेन्स कम्पनी लिमिटेड र नेपाल राष्ट्र बैंकको निर्देशन अनुसार 'घ' वर्गको लघुवित्त वित्तिय संस्थामा गरेको लगानी गरी कूल रु ८९.७१ करोड बराबरको लगानी रकम मूल पूँजीबाट घटाइएको छ।

ड) कुल योग्य पूँजी

क्र.म	विवरण	रकम रु दश लाखमा
क)	प्राथमिक पूँजी	१३,२९७
ख)	पूरक पूँजी	३,७२२
कुल योग्य पूँजी (कुल पूँजीगत कोष)		१७,०१९

च) पूँजीगत पर्याप्तता दर

१५ जुलाई २०२१ मा गरिएको गणना अनुसार बैंकको पूँजीगत पर्याप्तता दर १२.१५ प्रतिशत रहेको छ।

छ) चालु र भविष्यका गतिविधिमा सहायता गर्न पूँजीगत पर्याप्तता दर मुल्यांकनको लागि बैंकको आन्तरिक शैलीको संक्षिप्त विवरण

बैंकले वार्षिक व्यापार परियोजना निर्माण गर्दछ, जस अनुरूप हरेक व्यापार कार्य जस्तै लागि निक्षेप, कर्जा, खाता प्रकारहरूको विकास र ग्राहक सन्तुष्टिको लागि योजना तयार गरिन्छ। सो परियोजनाहरू बजारको प्रतिस्पर्धा र व्यापारको स्थिरतालाई ध्यानमा लिई निर्माण गरिन्छ।

पूँजी नीति पनि बैंकको व्यापार निति अन्तर्गत पर्दछ। पूँजी नीति निर्माणले बैंकको प्रक्षेपित व्यापार विस्तारको साथ साथै न्यूनतम पूँजी र पूँजीकोष अनुपात जस्ता नियमक आवश्यकता परिपूर्ति गर्न सहयोग गर्दछ।

थप त्रैमासिक रिपोर्ट समीक्षा र छलफलका लागि जोखिम व्यवस्थापन समिति र बोर्डमा प्रस्तुत गरिन्छ।

ज) विशेषगरी हाइब्रिड पूँजीगत उपकरणसहित अधिनस्थ अवधि ऋणको अवधि, सर्तहरू र मुख्य विशेषताको सारांश

साधारण शेयर पूँजी : बैंकसँग एक सय रुपैयाँ मूल्य भएका एउटै मात्र वर्गको इक्विटी शेयर छ। इक्विटी शेयर भएका हरेक व्यक्तिले एक शेयर बराबर एक भोटको अधिकार राख्छन्। बैंकको लिक्विडेशन भएको खण्डमा इक्विटी हुनेले अधिमान्य रकम वितरण गरेपछि बैंकको बाँकी सम्पत्ति प्राप्त गर्ने हक हुनेछ। शेयरधनीसँग भएको इक्विटी शेयरको अनुपातमा बाँकी सम्पत्ति वितरण हुनेछ।

डिबेन्चर : बैंकले १० % प्रतिशत लक्ष्मी बैंक डिबेन्चर २०८६, २ अर्ब रुपैयाँको बोन्ड जारी गरेको छ। यी डिबेन्चरसँग कुनै मतदान अधिकार हुँदैन। बैंकको निक्षेपकर्तासँग डिबेन्चर अधिनस्थ हुनेछ।

आ) जोखिमका क्षेत्र
क) कर्जा जोखिम, बजार जोखिम र सञ्चालन जोखिमको तालिका

क्र.म	जोखिम भार क्षेत्र	रकम रु दश लाखमा
क	कर्जा जोखिम वापतको जोखिम भारित सम्पत्ति	१२८,८२९
	चालन जोखिम वापतको जोखिम भारित सम्पत्ति	५,५५१
ग	बजार जोखिम वापतको जोखिम भारित सम्पत्ति	४१०
	Pillar II अन्तर्गतको समायोजन	
घ	सम्पत्ति दायित्व व्यवस्थापन सम्बन्धी नीतिहरू र अभ्यास सन्तोषजनक नभएको कारण कुल आयको ३ प्रतिशत जोखिम भारित सम्पत्तिमा जोडन	४,०४४
ङ	जोखिम भारित सम्पत्तिमा ३ प्रतिशत थप	१,२५६
कुल जोखिम वापतको भारित सम्पत्ति (Total RWE)		१४०,०९०



ख) कर्जा जोखिमको ११ वर्ग अन्तर्गत जोखिम

		रकम रु दश लाखमा
क्र.म	जोखिम वर्गीकरण	जोखिम वापतको भारित सम्पत्ति
क	केन्द्रिय बैंक र सरकारससँग दाबी	-
ख	अन्य वित्तीय संस्थासँगको दाबी	५००
ग	बैंकहरुसँगको दाबी	३,९९०
घ	कर्पोरेट र सुरक्षणपत्र कम्पनीसँग दाबी	६५,७०८
ङ	उपभोक्ता तथा साना कर्जा (Regulatory Retail Portfolio)	१५,७१५
च	आवासीय सम्पत्तिबाट सुरक्षित दाबी	३,६९५
छ	व्यापारिक घरजग्गाबाट सुरक्षित दाबी	१,९९९
ज	भाका नाघेका दाबी	१,७४०
झ	उच्च जोखिम दाबी	७,६२८
ञ	अन्य सम्पत्ति	९,२११
ट	गैर वासलात वस्तु	१८,६४३
कुल जोखिम		१२८,८२९

ग) कुल जोखिम भारत सम्पत्ति गणनाको तालिका

रकम रु दश लाखमा

(A) वासलात	खुद कितावी	विशेष व्यवस्था	उपयुक्त	खुद मूल्य	जोखिम	जोखिम
	मूल्य (ए)	र मुल्यांकन समायोजन (बी)	सी आर एम (सी)	(डी) (ए-बी-सी)	भार प्रतिशतमा (ई)	भारित सम्पत्ति (डी * ई)
नगद मौज्जात	२,४०४	-	-	२,४०४	०%	-
नेपाल राष्ट्र बैंकमा रहेको मौज्जात	७,२२०	-	-	७,२२०	०%	-
सुन	४२८	-	-	४२८	०%	-
नेपाल सरकारको ऋणपत्रमा गरिएको लगानी	८,४१३	-	-	८,४१३	०%	-
नेपाल सरकार उपरको सम्पूर्ण दावी	१३७	-	-	१३७	०%	-
नेपाल राष्ट्र बैंकको ऋणपत्रमा गरिएको लगानी	-	-	-	-	०%	-
नेपाल राष्ट्र बैंक उपरको सम्पूर्ण दावी	२३	-	-	२३	०%	-
विदेशी सरकार र कोन्द्रिय बैंकसँग दाबी (ECA ०-१)	-	-	-	-	०%	-
विदेशी सरकार र कोन्द्रिय बैंकसँग दाबी (ECA ०-२)	-	-	-	-	२०%	-
विदेशी सरकार र कोन्द्रिय बैंकसँग दाबी (ECA ०-३)	-	-	-	-	५०%	-
विदेशी सरकार र कोन्द्रिय बैंकसँग दाबी (ECA ४-६)	-	-	-	-	१००%	-
विदेशी सरकार र कोन्द्रिय बैंकसँग दाबी (ECA-७)	-	-	-	-	१५०%	-
बीआईएस, आईएमएफ, ईसीबी, ईसी र अन्य बहुपक्षीय विकास बैंक प्रारूपबाट लेखांकन गरिएको दाबी	-	-	-	-	०%	-
अन्य बहुपक्षीय विकास बैंकसँगको दाबी	-	-	-	-	१००%	-
राष्ट्रिय सार्वजनिक संस्थासँग दाबी	५००	-	-	५००	१००%	५००
सार्वजनिक संस्थासँग दाबी (ECA ०-१)	-	-	-	-	-	-
सार्वजनिक संस्थासँग दाबी (ECA ०-२)	-	-	-	-	२०%	-
सार्वजनिक संस्थासँग दाबी (ECA ३-६)	-	-	-	-	५०%	-
सार्वजनिक संस्थासँग दाबी (ECA-७)	-	-	-	-	१००%	-
पूँजी पर्याप्तताको आवश्यकता पूरा गरेका स्वदेशी बैंकसँगको दाबी	४,९७२	-	-	४,९७२	२०%	९९४
पूँजी पर्याप्तताको आवश्यकता पूरा नगरेका स्वदेशी बैंकसँगको दाबी	-	-	-	-	२०%	-
विदेशी बैंकसँग दाबी (ECA J-१)	१,४६४	-	-	१,४६४	२०%	२९३
विदेशी बैंकसँग दाबी (ECA ०-२)	५,०५५	-	-	५,०५५	५०%	२,५२७
विदेशी बैंकसँग दाबी (ECA ३-६)	-	-	-	-	१००%	-
विदेशी बैंकसँग दाबी (ECA ७)	-	-	-	-	१५०%	-





सार्व क्षेत्रमा सञ्चालित सम्बन्धित नियामकको पूँजी आवश्यकता भन्दा १ प्रतिशत बढीमा सञ्चालित बैकसँग दाबी	५८०	-	-	५८०	२०%	१७६
स्वदेशी कर्पोरेटसँग दाबी (कर्जा मूल्याङ्कन दर AAA बराबर)	-	-	-	-	८०%	-
स्वदेशी कर्पोरेटसँग दाबी (कर्जा मूल्याङ्कन दर AA+ to AA- बराबर)	-	-	-	-	८५%	-
स्वदेशी कर्पोरेटसँग दाबी (कर्जा मूल्याङ्कन दर A+ to A- बराबर)	४५३	-	-	४५३	९०%	४०८
स्वदेशी कर्पोरेटसँग दाबी (कर्जा मूल्याङ्कन दर BBB+ र तल)	१९,०९६	-	-	१९,०९६	१००%	१९,०९६
स्वदेशी कर्पोरेटसँग दाबी (कर्जा मूल्याङ्कन दर नभएको)	४६,२२६	-	२३	४६,२०३	१००%	४६,२०३
विदेशी कर्पोरेटसँग दाबी (ECA ०-१)	-	-	-	-	२०%	-
विदेशी कर्पोरेटसँग दाबी (ECA २)	-	-	-	-	५०%	-
विदेशी कर्पोरेटसँग दाबी (ECA ३-६)	-	-	-	-	१००%	-
विदेशी कर्पोरेटसँग दाबी (ECA ७)	-	-	-	-	१५०%	-
नियमित खुद्रा पोर्टफोलियो (बाँकी नभएको)	२०,९५५	-	२	२०,९५३	७५%	१५,७१५
Granularity बाहेक सबै मापदण्ड पुरा गरेका उपभोक्ता तथा साना कर्जा दाबी	-	-	-	-	१००%	-
आवासिय घरजग्गाबाट सुरक्षित दाबी	५,९०७	-	१	५,९०६	६०%	३,५४४
आवासिय घरजग्गाबाट पूर्ण सुरक्षित नभएको दाबी (भाखा ननाथेको)	-	-	-	-	१५०%	-
आवासिय घरजग्गाबाट पूर्ण सुरक्षित नभएको दाबी (भाखा नाथेको)	१७०	१८	-	१५२	१००%	१५१
व्यापारिक घरजग्गाबाट सुरक्षित दाबी	१,९९९	-	-	१,९९९	१००%	१,९९९
भुक्तानी अवाधि समाप्त भइसकेको दाबी(आवासिय घरजग्गा सुरक्षित बाहेक)	१,७१२	५५२	-	१,१६०	१५०%	१७४०
उच्च जोखिम दाबी (भेञ्चर क्यापिटल, निजी सम्पत्ति लगानी, व्यक्तिगत ऋण र क्रेडिट कार्डबाट उपलब्ध हुने रकम)	५,६७८	-	५९३	५,०८५	१५०%	७,६२८
सुरक्षण पत्रको धितोमा दिइएको कर्जा (बोन्ड र शेयर)	३,००५	-	-	३,००५	१००%	३,००५
स्टक एक्सचेन्जमा सूचीकृत कम्पनीको शेयर र अन्य पूँजीगत उपकरणमा भएको लगानी	२,३८३	-	-	२,३८३	१००%	२,३८३
स्टक एक्सचेन्जमा सूचीकृत नभएको कम्पनीको शेयर र अन्य पूँजीगत उपकरणमा भएको लगानी	२८५	-	-	२८५	१५०%	४२८
आवासीय सम्पत्तिबाट सुरक्षित कर्मचारी कर्जा	१,७३०	-	-	१,७३०	५०%	८६५
सरकारी सुरक्षणमा प्राप्त हुने व्याज/दाबी	१०५	-	-	१०५	०%	-
मागस्थ नगद तथा क्लेक्सनमा रहेको नगद जन्य सम्पत्ति	-	-	-	-	२०%	-
अन्य सम्पत्ति	८,१३२	५,६०३	-	२,५२९	१००%	२,५२९
कुल (A)	१४९,३३४	६,१७३	६१९	१४२,५४१		११०,१८६



(B) गैर वासलात		खुद कित्तावी मूल्य (ए)	विशेष व्यवस्था र मुल्यांकन समायोजन (बी)	उपयुक्त सी आर एम (सी)	खुद मूल्य (डी) (ए-बी-सी)	जोखिम भार प्रतिशतमा (ई)	जोखिम भारित सम्पत्ति (डी * ई)
रद्द गर्न सकिने प्रतिबद्धता		-				०%	-
बिला कलेक्सन		५६५			५६५	०%	-
फरवार्ड विनिमय सम्भौता दायित्वहरू		६,०७४			६,०७४	१०%	६०७
वास्तविक परिपक्व मिति ६ महिनासम्म भएको प्रतीतपत्र (स्वदेशी प्रतिपक्ष)		१७,०७०		३,३७७	१३,६९२	२०%	२,७३८
विदेशी प्रतिपक्ष (ECA ०-१)		-				२०%	-
विदेशी प्रतिपक्ष (ECA २)		-				५०%	-
विदेशी प्रतिपक्ष (ECA ३-६)		-				१००%	-
विदेशी प्रतिपक्ष (ECA ७)		-				१५०%	-
वास्तविक परिपक्व मिति ६ महिनाभन्दा बढी भएको प्रतीतपत्र (स्वदेशी प्रतिपक्ष)		८२३		५५८	२६५	५०%	१३२
विदेशी प्रतिपक्ष (ECA ०-१)		-				२०%	-
विदेशी प्रतिपक्ष (ECA २)		-				५०%	-
विदेशी प्रतिपक्ष (ECA ३-६)		-				१००%	-
विदेशी प्रतिपक्ष (ECA ७)		-				१५०%	-
बिड बोन्ड, कार्यसम्पादन जमानत र काउन्टर जमानत (स्वदेशी प्रतिपक्ष)		९,८७७		५२१	९,३५६	४०%	३,७४२
विदेशी प्रतिपक्ष (ECA ०-१)		-				२०%	-
विदेशी प्रतिपक्ष (ECA २)		-				५०%	-
विदेशी प्रतिपक्ष (ECA ३-६)		-				१००%	-
विदेशी प्रतिपक्ष (ECA ७)		-				१५०%	-
प्रत्याभूति (underwriting) सम्बन्धित प्रतिबद्धता		-				४०%	-
बैंकहरूबाट सुरक्षणको रुपमा प्रदान गरिएको जमानतहरू (Lending of Bank's Securities or Posting of Securities as collateral)		-				२०%	-
पुन खरिद सम्भौता, विकल्पसहित सम्पत्ति बिक्री (रिपो र रिभर्स रिपो सहित)		-				५०%	-
अग्रिम भुक्तानी जमानत		४,३३४		१०४	४,२३०	१००%	४,२३०



वित्तीय जमानत	₹	-	0	₹	100%	₹
स्वीकार तथा दर्पीट (Acceptance and Endorsements)	₹, ५,२९	-	१२८	₹, ४०१	१००%	₹, ४०१
भुक्तानी नगरिएको भाग तथा आंशिक भुक्तानी गरिएको शेयर तथा सुरक्षण (Unpaid portion of Partly paid shares and securities)	-	-	-	-	१००%	-
रद्द गर्न नसकिने कर्जा प्रतिबद्धता (अल्पकालिन)	₹, ७२८	-	-	₹, ७२८	२०%	₹, ४६६
रद्द गर्न नसकिने कर्जा प्रतिबद्धता (दीर्घकालिन)	२६६	-	-	२६६	५०%	१३३
सार्क क्षेत्रमा सञ्चालित सम्बन्धित नियामकको पूँजी आवश्यकता भन्दा १ प्रतिशत बढीमा सञ्चालित बैकसँग दाबी	₹, ११०	-	-	₹, ११०	२०%	₹, २२२
अन्य सम्भावित दायित्वहरू	८९	-	-	८९	१००%	८९
भुक्तान हुन बाँकी र जमानत दाबी	-	-	-	-	२००%	-
कूल (B)	₹, ४६७	-	₹, ६९०	₹, ७७८		₹, ६४३
कर्जा जोखिम (A) + (B)	₹, ५,८०१	₹, १७३	₹, ३०९	₹, २०२, ३१८		₹, २८, ६२९
(Pillar II) मा समायोजन						
एकल बाध्यकारी सीमा भन्दा अधिक ऋण र सुविधाको १० प्रतिशत (६.४ ए ३)						-
स्रोत सहित कर्जा बिक्री भएमा १ प्रतिशत सम्भौता (बिक्री) मुल्य (६.४ ए ४)						-
कर्जा जोखिमको लागि कूल (RWE)	₹, ५,८०१	₹, १७३	₹, ३०९	₹, २०२, ३१८		₹, २८, ६२९

घ) COVID-19 को प्रभाव न्यून गर्न दिइएको सहूलियत

विवरण	असार २०७८ मसान्त	
	ग्राहक	रकम
	संख्या	(रु. दश लाखमा)
असार २०७८ पश्चात भदौ १५ २०७८ सम्म पाउनु पर्ने व्याज संकलन	-	६२.४४
असल कर्जामा ०.३% अतिरिक्त कर्जा जोखिम व्यवस्था	NA	२७२.०३
निर्माण अवस्थामा रहेका उद्योग र परियोजनाको कर्जाको ग्रेस अवधि थप	१०	९६१.६२
५% कर्जा जोखिम व्यवस्था रहेको पुनरतालिकीकरण र पुनरसंरचना गरिएको कर्जा	११८५	६,३८२.१९
कोभिड बाट प्रभावित ऋणीहरूलाई २०% बृद्धि गरिएको चालु पुँजी कर्जा	११	१६७.२७
कोभिड बाट प्रभावित ऋणीहरूलाई १०% बृद्धि गरिएको आवधिक कर्जा	९	२४.६९
अतिरिक्त २०% चालु पुँजी कर्जा (कोभिड कर्जा) म्याद सकिएको कर्जाको ५% कर्जा जोखिम व्यवस्था सहित १ वर्ष थप गरिएको	-	-
अतिरिक्त १०% आवधिक कर्जा (कोभिड कर्जा) म्याद सकिएको कर्जाको ५% कर्जा जोखिम व्यवस्था सहित १ वर्ष थप गरिएको	-	-
नेपाल राष्ट्र बैंक निर्देशन २ (४१) बमोजिम कर्जा र व्याजको रकम तिर्न २ वर्षसम्मसमय आधि थप गरिएको	१९	१,६५९.५५

विवरण	असार २०७८ मसान्त	
	ग्राहक	रकम
	संख्या	(रु. दश लाखमा)
पुनरकर्जा	१,७१३	४,३११
व्यवसायिक निरन्तरता कर्जा	-	-

विवरण	असार २०७८ मसान्त	
	ग्राहक	रकम
	संख्या	(रु. दश लाखमा)
सहूलियतपूर्ण कर्जा	५,९३२	२,८७३

ड) NPA को रकम (कुल र खुद)

विवरण	रकम रु हजारमा			
	यस वर्ष		गत वर्ष	
	कुल NPA	खुद NPA	कुल NPA	खुद NPA
पुनरसंरचना/पुनरतालिकीकरण गरिएका कर्जा	२५३,६४०	२०९,३०४	२२८,४७०	१८७,७८४
कमसल कर्जा	-	-	-	-
शंकास्पद कर्जा	१२३,४७९	६६,३०८	३६१,९१९	१८९,०१८
खराब कर्जा	४७५,७७१	७,०२९	३४३,२६४	५,५९९
जम्मा NPA	८५२,८९०	२८२,६४१	९३३,६५३	३८२,४००



५.३ वित्तीय सम्पत्ति र वित्तीय दायित्वको वर्गीकरण

रकम रु दश लाखमा

वित्तीय सम्पत्ति	नोट्स	यस वर्ष		गत वर्ष	
		किताबी मूल्य	फेयर भ्यालु	किताबी मूल्य	फेयर भ्यालु
सम्पत्ति					
परिशोधित लागतमा मापन गरिएको सम्पत्ति					
नगद र नगद समान	४.१	१०,९४१	१०,९४१	९,४२३	९,४२३
नेपाल राष्ट्र बैंकमा रहेको मौज्जात बैंक तथा वित्तीय संस्थामा मौज्जात ग्राहकलाई कर्जा सापट	४.२ ४.३ ४.७	७,२५६ - १०५,२१३	७,२५६ - १०५,२१३	९,४४३ - ८८,४५२	९,४४३ - ८८,४५२
		१२३,४१०	१२३,४१०	१०७,३२०	१०७,३२०
नाफा र नोक्सान मार्फत fair value (FVTPL)					
व्युत्पन्न वित्तीय उपकरण	४.४	६,०७४	६,०७४	६,२२४	६,२२४
अन्य विस्तृत आय मार्फत fair value (FVTOCI)					
लगानी सुरक्षण पत्र	४.८	१२,२७१	१३,००५	९,०९२	९,०२९
सहायक कम्पनीमा लगानी	४.९	४१७	४१७	४१७	४१७
सम्बद्ध कम्पनीमा लगानी	४.१०	४३९	२,८१८	४३९	१,३९६
		१३,१२७	१६,२४०	९,९४८	१०,८४२
दायित्वहरू					
परिशोधित लागतमा मापन गरिएको दायित्व					
बैंक तथा वित्तीय संस्थालाई तिर्न बाकी रकम	४.१७	२,८२६	२,८२६	२,९७९	२,९७९
नेपाल राष्ट्र बैंकलाई तिर्न बाकी रकम	४.१८	४,३६५	४,३६५	५००	५००
ग्राहकको निक्षेप	४.२	११४,६०५	११४,६०५	९८,३७०	९८,३७०
जारी गरिएको ऋणपत्र	४.२४	२,००८	२,००८	२,००८	२,००८
		१२३,८०५	१२३,८०५	१०३,८५८	१०३,८५८
नाफा र नोक्सान मार्फत fair value (FVTPL)					
व्युत्पन्न वित्तीय उपकरण	४.१९	६,०५०	६,०५०	६,१८२	६,१८२

५.३.१. वित्तीय सम्पत्ति र वित्तीय दायित्वको फेयर भ्यालु

रकम रु दश लाखमा

विवरण	फेयर भ्यालु तह	२०७८ अषाढ	२०७७ अषाढ
नाफा र नोक्सान मार्फत Fair value (FVTPL)			
वित्तीय सम्पत्ति			
फरवार्ड सटही सम्झौता		६,०७४	६,२२४
वित्तीय दायित्व			
फरवार्ड सटही सम्झौता		६,०५०	६,१८२

अन्य विस्तृत आम्दानी मार्फत fair value
वित्तीय सम्पत्ति
ओसीआईमा लगानी सुरक्षण

- सुचिकृत इक्विटी सुरक्षण	१	३,१५७	१,५७८
- सुचिकृत नगरिएको इक्विटी सुरक्षण	३	२८५	२८५
सहायक कम्पनीमा लगानी		४१७	४१७
जम्मा		२,८१८	१,३१०

संशोधित लागतमा राखिएको वित्तीय उपकरण
वित्तीय सम्पत्ति

ऋण सुरक्षण	३	-	-
सरकारी वण्ड	३	८,५१६	६,४१७
सरकारी ट्रेजरी विल	३	-	७४८
नेपाल राष्ट्र बैंक वण्ड	३	-	-
नेपाल राष्ट्र बैंक निक्षेप वण्ड	३	-	-
बैंक तथा वित्तीय संस्थालाई कर्जा सापट	३	-	-
ग्राहकलाई कर्जा सापट	३	-	-
अन्य		१,०४४	-
एकाउन्ट रिसिबेबल		-	-
पाकेको आम्दानी		-	-
जम्मा		९,५६६	७,१६५

वित्तीय दायित्व

बैंक तथा वित्तीय संस्थालाई तिर्न बाकी रकम	३	२,८२६	२,९७९
नेपाल राष्ट्र बैंकलाई तिर्न बाकी रकम	३	४,३६५	५००
ग्राहकको निक्षेप	३	११४,६०५	९८,३७१
सापटी		३,५९२	३,६३५
व्यवस्थाहरु		-	-
अन्य दायित्व		१,८९८	१,२४८
जारी गरिएको ऋणपत्र		२,००८	२,००८
सहायक दायित्व		-	-
जम्मा		१२९,२९४	१०८,७४१



५.४ सञ्चालन इकाई जानकारी

५.४.१ सामान्य जानकारी

रिपोर्टिङ योग्य इकाईहरू :

बैंकले आफ्नो इकाईहरू देशको सात वटा प्रदेश अनुसार भौगोलिक व्यापारको आधारमा गरेको छ। लुम्बिनी, कर्णाली र सुदूरपश्चिम प्रदेशको बाह्य आय कुल आयको १०% भन्दा कम भएकोले र एक अर्कासँगको निकटताको आधारमा सो प्रदेशहरूलाई एकै इकाईको रूपमा लिइएको छ।

५.४.२ नाफा वा नोक्सान, सम्पत्ति र दायित्वबारे जानकारी

विवरणहरू	प्रदेश १	प्रदेश २	बागमति	गण्डकी	अन्य	रकम रु. हजारमा जम्मा
बाह्य ग्राहकबाट प्राप्त आम्दानी	९७८,५४०	४७३,६०४	२,८०३,६१५	३८४,३०८	५३३,२४५	५,१७३,३१२
अन्तर इकाई खर्च/आम्दानी	(३६१,२९३)	(२२५,२४४)	५५२,२५७	(८७,४११)	१२१,६९१	-
कुल आम्दानी	६१७,२४७	२४८,३६१	३,३५५,८७२	२९६,८९७	६५४,९३६	५,१७३,३१२
व्याज आम्दानी	१,३६४,९७१	५९९,८१८	६,१०८,३३८	५३२,३०९	७७१,९९४	९,३७७,४३१
व्याज खर्च	३९८,०८१	१९६,९३६	४,८३५,४७७	१७९,१२०	३१०,९७८	५,९२०,५९१
कुल व्याज आम्दानी	९६६,८९०	४०२,८८२	१,२७२,८६१	३५३,१८९	४६१,०१६	३,४५६,८४०
ह्रासकट्टी र परिशोधन	२०,२८२	९,०६७	११८,८७६	९,९८७	३०,७२९	१८८,९४१
कर तिर्नुअघिको नाफा	७३२,०७३	१३४,३२३	८९१,४४८	२६३,७३७	२०७,५१२	२,२२९,०९३
कर्जाको क्षति प्रभार / (विपर्यय) तथा अन्य हानी	१८,६०६	२११,१५४	२४४,२७७	५,०७७	१३,१०१	४९२,२१४
इकाई अनुसार सम्पत्ति	२०,५८४,९८२	१०,९२२,९६१	१०१,९४३,०७०	७,५०८,३५०	१,२८१,४९७	१५२,२४०,८६०
इकाई अनुसार दायित्व	११,०३०,३३९	६,३८०,४६८	१०१,४१७,००९	४,८७७,६३५	१,६३८,६४७	१३५,३४४,०९९

५.४.३ सञ्चालन इकाईको नाफा वा नोक्सान, सम्पत्ति र दायित्वको मापन

बैंकले कारोबारको प्रमुख क्षेत्रहरू सञ्चालनको प्रकृतिको आधारमा लेखाङ्कन गरेको छ जसले निर्णय प्रक्रियामा बैंकको व्यवस्थापन समितिलाई निर्णय प्रक्रियामा र स्रोतहरू बाँडफाँडको लागि सहयोग गर्छ। यसले व्यवस्थापन क्षेत्रको प्रदर्शन आँकलन गर्न मद्दत गर्दछ। यो इकाई व्यवसायको प्रकृतिको आधारमा लेखाङ्कन गरिएको छ। लगानी रकम, राष्ट्र बैंकमा भएको रकम, लगानीबाट हुने आय, विदेशी मुद्राबाट प्राप्त आम्दानी प्रदेश ३ अन्तर्गतको केन्द्रिय कार्यालयमा प्रस्तुत गरिन्छ। अन्तर इकाई आम्दानी र खर्चलाई बैंकको नीति अनुसार राखिएको छ र केन्द्रिय कार्यालयबाट हटाइएको छ।

५.४.४ उल्लेख योग्य, इकाई अनुसारको आम्दानी, नाफा वा नोक्सान, सम्पत्ति र दायित्वको हिसाब मिलान

आम्दानी

	रकम रु दश लाखमा
उल्लेख योग्य इकाईको लागि कुल आम्दानी	५,१७३
अन्य आम्दानीहरू	-
हटाइएको अन्तर इकाई आम्दानी	-
ईकाई आम्दानी	५,१७३



नाफा वा नोक्सान

	रकम रु दश लाखमा
उल्लेख योग्य इकाईको लागि कुल नाफा वा नोक्सान	१,५७५
अन्य नाफा वा नोक्सान	-
हटाइएको अन्तरइकाई नाफा	-
कर अधिको नाफा	१,५७५
सम्पत्ति	
	रकम रु दश लाखमा
उल्लेख योग्य इकाईको लागि कुल सम्पत्ति	१५२,२४०
अन्य सम्पत्तिहरु	-
कुल सम्पत्ति	१५२,२४०
दायित्व	
	रकम रु दश लाखमा
उल्लेख योग्य इकाईको लागि कुल दायित्वहरु	१३५,३४४
अन्य दायित्वहरु	-
कुल दायित्वहरु	१३५,३४४

५.४.५ Product तथा सेवा बारे जानकारी

बैंकले विभिन्न प्रकारको बैकिङ्ग product र सेवाहरु देशको सबै इकाईहरुमा प्रदान गर्दै आएको छ । बैंकको सम्पूर्ण शाखाहरु ग्राहकलाई सबै प्रकारको उचित बैकिङ्ग सेवा आफै वा केन्द्र इकाईको सहयोगबाट प्रदान गर्न सबल रहेको छ । कुनै शाखाहरु बजारको आवश्यकतल अनुरूप व्यवस्थापनको निर्णय बमोजिम विशेष प्रकारको सेवा दिन पनि सञ्चनलन गरिएको छ ।

५.४.६ भौगोलिक क्षेत्रबारे जानकारी

बैंकले आफ्नो इकाईहरु देशको सात वटा प्रदेश अनुसार भौगोलिक व्यापारको आधारमा गरेको छ । प्रदेश ५, प्रदेश ६ र प्रदेश ७ को बाह्य आय कुल आयको १०% भन्दा कम भएकोले र एक अर्कासँगको समन्वय र निकटताको आधारमा सो प्रदेशहरुलाई एक इकाईको रुपमा लिइएको छ ।

५.४.७ प्रमुख ग्राहकबारे जानकारी

एकैजना ग्राहकबाट कूल आम्दानीको १० प्रतिशत भन्दा बढी आम्दानी नाघेको छैन ।

५.५ शेयर विकल्प र शेयरमा आधारित भुक्तानी

बैंकसँग कर्मचारीलाई शेयर विकल्प दिने नीति छैन । यसैगरी, वर्षभरी बैंकले शेयर जारी गरेर कुनै पनि भुक्तानी दिएको छैन ।



५.६ सम्भावित दायित्व र प्रतिबद्धता

५.६.१ आयकर दायित्व

बैंकले ठूलो करदाता कार्यालयबाट आर्थिक वर्ष २०६०-६१ को self assessment अन्तर्गत पेश गरेको आयकर विवरणमा अतिरिक्त रु. ५१,५३,९१६.५५ कर निर्धारण आदेश प्राप्त गरेको छ। बैंकले सर्वोच्च अदालतमा सो आदेश विपरित निवेदन पेश गरेको छ। ठूलो करदाता कार्यालयबाट निर्धारण भएको करलाई बैंकले संभावित दायित्व र प्रतिबद्धता अन्तर्गत अनुसूचि ४.२८ मा प्रस्तुत गरेको छ। बैंकले यस अन्तर्गत रु.१०,२०,२५२ रकम बुझाएको छ।

बैंकले यस अतिरिक्त ठूलो करदाता कार्यालयबाट रु.८,४७,५४५, रु.१,९२,४२,७९४, रु.१६,०६,३६६, रु.२८,१०,५९८, रु.३,६२,७३,८०७ र रु.१०,३०,३८२, रु. ५२,०७,२६५ र रु. १,७०,९५,३९४ आर्थिक वर्ष २०६६/६७, २०६७/६८, २०६८/६९, २०६९/७०, २०७०/७१, २०७१/७२, २०७२/७३ र २०७३/७४ को लागि आदेश प्राप्त गरेको छ। बैंकले सो निर्देशनमा सन्तुष्ट नभएर सम्बन्धित निकायमा उजुरी दायर गरेको छ। आर्थिक वर्ष २०६६/६७, २०६७/६८, २०६८/६९, २०६९/७०, २०७०/७१, २०७१/७२ र २०७२/७३ को assessment तत्काल राजस्व न्यायाधिकरण अन्तर्गत रहेको छ र बाँकी २०७३/७४ को प्रशासकीय पुनरावलोकनमा रहेको छ। बैंकले सो रकम संभावित दायित्व र प्रतिबद्धता अन्तर्गत अनुसूचि ४.२८ मा रु. ८,९२,६८,०६७ प्रस्तुत गरेको छ। बैंकले यस अन्तर्गत रु.२,२७,८९,१८४ रकम बुझाएको छ।

निर्णय बाँकी रहेकोले यस अतिरिक्त आदेश उपर कुनै पनि व्यवस्था कायम गरिएको छैन। बैंकले आर्थिक वर्ष २०७६/७७ को लागि ठूलो करदाता कार्यालयमा self-assessment बुझाइसकेको हुन्छ।

आर्थिक वर्ष २०७४/७५, २०७५/७६ र २०७६/७७ को assessment ठूलो करदाता कार्यालयबाट हुन बाँकी रहेको छ।

५.६.२ सम्भावित दायित्व

बैंकमा दावी गरिएको तर बैंकले अस्वीकारेको दाबी	रकम रु दश लाखमा	
	२०७८ अषाढ मसान्त	२०७८ अषाढ मसान्त
प्रतितपत्र (पूरा रकम)		
क. ६ महिनाभन्दा कम परिपक्व मिति भएका प्रतितपत्र	१७,०७०	१६,४४६
ख. ६ महिना भन्दा बढी परिपक्व मिति भएका प्रतितपत्र	८२३	१,३२९
Rediscounted बिलहरू		
अपरिपक्व जमानत र बोनड		
क. Bid Bond	१,५०५	२,१३४
ख. कार्यसम्पादन जमानत	८,३७२	६,३१९
ग. अन्य जमानत	९८५	४५७
लगानीमा भुक्तानी नगरिएका शेयर		
अग्रिम विनिमय सम्भौता दायित्व	६,०७४	६,२२४
संकलन हुन बाँकी बिलहरू	५६५	९०
Acceptances and Endorsement	२,५२९	२,०२९
प्रत्याभूति (underwriting) सम्बन्धित प्रतिबद्धता		
अपरिवर्त्य कर्जा प्रतिबद्धता (Irrevocable Loan Commitment)	१६,००९	१४,४३३
अन्तर्राष्ट्रिय स्तरका विदेशी बैंकको काउन्टर ग्यारेन्टीमा जारी भएको ग्यारेन्टी	६,११०	७,४३९
अग्रिम भुक्तानी ग्यारेन्टी	४,३३४	३,८३१
वित्तीय ग्यारेन्टी	२	२
आयकर सम्बन्धि सम्भावित दायित्व	८९	६७
भुक्तानी हुन बाँकी ग्यारेन्टी दाबी	-	-
कुल सम्भावित दायित्व	६४,४६७	६०,८००



५.७ सम्बन्धित पक्ष प्रकटीकरण

नेपाल लेखा मापदण्ड (NAS 24) अन्तर्गतको आवश्यकता अनुसार बैंकले निम्न लिखितहरूलाई सम्बन्धित पक्ष लेखाङ्कन गरेको छ।

नाम	सम्बन्ध
लक्ष्मी क्यापिटल मार्केट लिमिटेड	पूर्ण स्वामित्वको सहायक कम्पनी
लक्ष्मी लघुवित्त वित्तीय संस्था लिमिटेड	७० % स्वामित्वको सहायक कम्पनी
एभरेष्ट इन्स्योरेन्स कम्पनी लिमिटेड	सम्बद्ध कम्पनी
प्राइम लाइफ इन्स्योरेन्स कम्पनी लिमिटेड	सम्बद्ध कम्पनी
रमण नेपाल	सञ्चालक
दिनेश पौड्याल	सञ्चालक
डा. मनिष थापा	सञ्चालक
स्वाती रुङ्गटा	सञ्चालक
विश्व करण जैन	सञ्चालक
विद्या वस्न्यात	सञ्चालक
अजय विक्रम शाह	मुख्य व्यवस्थापकिय पदाधिकारी
कार्यकारी समिति सदस्यहरु	मुख्य व्यवस्थापकिय पदाधिकारी

५.७.१ सञ्चालक समिति सदस्य भत्ता तथा सुविधाहरु

सञ्चालक समितिका सबै सदस्यहरु गैर-कार्यकारी सञ्चालक हुन र कुनै पनि सञ्चालकलाई कार्यकारी सुविधा प्रदान गरिदैन। सञ्चालकहरूलाई सञ्चालक बैठक वा सञ्चालक स्तरीय बैठकमा उपिस्तथ भए बापत भत्ता प्रदान गरिन्छ। सञ्चालक समितिको अध्यक्षलाई प्रति बैठक रु. १२,००० र अरु सदस्यहरूलाई रु. १०,००० प्रदान गरिन्छ। यस अतिरिक्त सञ्चालकहरूलाई प्रति महिना रु. २,००० टेलिफोन खर्चको लागि सोधभर्ना गरिन्छ। काठमाडौं बाहिरका सञ्चालकलाई बैठकमा उपिस्तथ भए बापत भ्रमण खर्च पनि सोधभर्ना गरिन्छ।

सञ्चालक स्तरीय समितिलाई भुक्तानी दिइएको बैठक भत्ता निम्नानुसार छ :

विवरण	यस वर्ष	गत वर्ष
सञ्चालक बैठक भत्ता	१,०१६,०००	६५६,०००
लेखापरीक्षण समिति बैठक भत्ता	१८०,०००	१६०,०००
जोखिम व्यवस्थापन समिति बैठक भत्ता	७०,०००	१८०,०००
सम्पति शुद्धिकरण निवारण समिति बैठक भत्ता	६०,०००	८०,०००
कर्मचारी संसाधन समिति बैठक भत्ता	२०,०००	१०,०००
अरु बैठक भत्ता	१३५,६२०	१७९,३३६

५.७.२ संस्थापकलाई दिइएको कर्जा सापट

बैंकले आर्थिक वर्षभरी संस्थापकलाई कुनै पनि प्रकारको कर्जा दिएको छैन।

५.७.३ मुख्य व्यवस्थापकहरूलाई लाभको विवरण

मुख्य व्यवस्थापकहरु (जस अन्तर्गत प्रमुख कार्यकारी अधिकृत र कार्यकारी समितिका सदस्यहरु समावेश गरिएका छन्) लाई यस आर्थिक वर्ष भुक्तान गरिएको लाभको विवरण निम्न अनुसार छन्। यस अतिरिक्त मुख्य व्यवस्थापकहरूलाई मानव संसाधन नीति तथा नियुक्तिका सर्तहरु बमोजिम अन्य सेवा सुविधा पनि प्रदान गरिएको छ।



विवरण	रकम रु. हजारमा	
	यस वर्ष	गत वर्ष
तलब तथा भत्ता		
प्रमुख कार्यकारी अधिकृत	११,५१५	१०,९८०
अन्य मुख्य व्यवस्थापकहरु	६७२९२	५७,५४१
जम्मा	७८,८०७	६८,५२१
अन्य सुविधा*		
प्रमुख कार्यकारी अधिकृत	२,९५६	३,३२३
अन्य मुख्य व्यवस्थापकहरु	१३,९३५	१७,४३३
जम्मा	१६,८९१	२०,७६६
**रोजगारीपछिको लाभ	-	-

* अन्य सुविधा अन्तर्गत गत वर्षको कर्मचारी बोनस समावेश गरिएको छ।

** रोजगारीपछिको लाभ सबै कर्मचारीको एकमुष्ट रुपमा निर्धारण गरिएको छ।

५.७.४ सहायक कम्पनीसँग भएको कारोबार

बैंकको यो आर्थिक वर्षमा सहायक कम्पनीसँगको भएको कारोबारको विवरण देहाय बमोजिम रहेको छ :

विवरण	रकम रु हजारमा			
	लक्ष्मी लघुवित्त वित्तिय संस्था लिमिटेड		लक्ष्मी क्यापिटल मार्केट लिमिटेड	
	यस वर्ष	गत वर्ष	यस वर्ष	गत वर्ष
व्याज खर्च	-	-	६,९०८	१२,९९३
व्याज आमदानी	११४,६६०	१३०,३७०	-	-
सेवा विक्रि शुल्क	-	-	३,११०	३,०१४
सेवा खरिद शुल्क	४९३	८९२	-	-
लाभांश आमदानी	१३,६३६	१९,१६९	१९,२३७	३३,७५०

बैंकको यो आर्थिक वर्षको अन्त्यमा सहायक कम्पनीसँग बाँकी रहेको रकमहरु देहाय बमोजिम रहेको छ :

विवरण	रकम रु हजारमा			
	लक्ष्मी लघुवित्त वित्तिय संस्था लिमिटेड		लक्ष्मी क्यापिटल मार्केट लिमिटेड	
	यस वर्ष	गत वर्ष	यस वर्ष	गत वर्ष
शेयरमा लगानी	१४७,०००	१४७,०००	२७०,०००	२७०,०००
निक्षेप दायित्व	८,४३४	५,४७६	१७५,२५८	२६०,३५६
सहायक कम्पनीलाई कर्जा	२,३४२,५२६	१,१११,३१४	-	-

बैंकको सहायक कम्पनीमा लक्ष्मी लघुवित्त वित्तिय संस्था लिमिटेड र लक्ष्मी क्यापिटल मार्केट लिमिटेड रहेको छ।

बैंकले लक्ष्मी क्यापिटल मार्केट लिमिटेडमा प्रमुख कार्यकारी अधिकृतको रुपमा आफ्नो कर्मचारी नियुक्त गरेको छ।

समूहको वित्तीय विवरणको प्रस्तुतिमा अन्तर समूह कारोबार रकमहरुलाई समावेश गरिएको छैन।

५.८ गाभ्ने र गाभ्ने - (Merger and Acquisition)

वर्षभरीमा कुनै Merger and Acquisition भएका छैनन् ।

५.९ गैर नियन्त्रित स्वार्थ

विवरण	रकम रु. हजारमा	
	अषाढ मसान्त २०७८	अषाढ मसान्त २०७७
सुरुवाति रकम	१५९,५४४	१४८,०८७
यस वर्षको मुनाफा	५७,८६४	२१,२८२
हकप्रद शेयर निष्काशन	-	-
शेयर प्रिमियम	-	-
नगद लाभांश	(६,८११)	(८,२१५)
कोषको उपयोग	(२,९४४)	(१,६१०)
अन्तिम रकम	२०७,६५३	१५९,५४४

सहायक कम्पनीमा भएको गैर नियन्त्रित स्वार्थको विस्तृत विवरण :

सहायक कम्पनीको नाम	दर्ता गरिएको ठाउँ र काम गर्ने स्थान	गैर नियन्त्रित स्वार्थको कम्पनीमा स्वामित्व अनुपात		जम्म गैर नियन्त्रित स्वार्थ	
		यस वर्ष	गत वर्ष	यस वर्ष	गत वर्ष
		लक्ष्मी क्यापिटल मार्केट लिमिटेड	नेपाल	-	-
लघुवित्त वित्तीय संस्था लिमिटेड	नेपाल	३०%	३०%	२०७,६५३	१५९,५४४

५.१० समावेश नगरिएका संस्थाको अतिरिक्त प्रकटीकरण

१५ जुलाई २०२१ सम्ममा बैंकसँग दुई वटा पूर्ण स्वामित्व भएका सहायक संस्थाहरू लक्ष्मी क्यापिटल मार्केट लिमिटेड र लक्ष्मी लघुवित्त वित्तीय संस्था लिमिटेड छन्, यी दुवैलाई वित्तीय विवरणमा समाेटिएको छ । यो वर्षमा वित्तीय विवरणमा समावेश गर्नुपर्ने तर समावेश नगरिएको कुनै संस्था छैन ।

५.११ रिपोर्टिङ मिति पछिका घटनाहरू

बैंकले रिपोर्टिङ अवधि सकिएपछि समायोजन वा गैर-समायोजन घटनाहरूको रूपमा योग्य तथा सम्भावित प्रभाव पार्न सक्ने घटनाहरूको अनुगमन र विश्लेषण गरेको छ । सबै समायोजन घटनाहरू अतिरिक्त प्रकटीकरणको साथ विवरणमा समावेश गरिएको छ र गैर-समायोजन घटनाहरू सम्भावित वित्तीय प्रभाव सकेसम्म नोटमा खुलाइएको छ ।

बैंकले श्रावण ११, २०७८ मा रकम २ अर्बको ८.५% लक्ष्मी बैंक डिबेन्चर २०८८ १० वर्ष अवधिको लागि जारी गरेको छ ।

१५ जुलाई २०२१ देखि यो वित्तीय विवरणमा हस्ताक्षर हुने बेलासम्मको अवधिमा कुनै उल्लेख्य घटनाहरू भएका छैनन् ।



५.१२ गैर बैंकिङ सम्पत्ति

गैर बैंकिङ सम्पत्तिलाई लगानी सम्पत्ति अन्तर्गत देखाइएको छ। यसलाई fair value भन्दा कम वा गैर बैंकिङ सम्पत्तिको सकार गर्ने क्रममा रहेको बक्यौता रकममध्ये जुन कम छ त्यसको आधारमा लेखाइकन गरिएको छ।

सापटी लिनेको नाम	गैर बैंकिङ सम्पत्ति सकार मिति	रकम रु हजारमा	
		अषाढ मसात २०७८	अषाढ मसात २०७७
श्याम सुन्दर च्याउ खेती उद्योग	२०७५-०३-०६	३,३४९	३,३४९
रेवती रमण/दिर्घ कुमारी	२०७५-०३-१२	-	३,०३४
न्यू जय लक्ष्मी गहना गृह	२०७५-०८-०४	१२,२४८	१२,२४८
आर एण्ड डि ट्रेडर्स	२०७५-०९-०५	२,४०६	२,४०६
न्यू बि.एम इम्पेक्स	२०७५-११-१९	७,३३२	७,३३२
एलाएन्स म्यानेजमेन्ट सर्भिसेस	२०७६-०५-२५	३५,४०७	३५,४०७
जिल इन्टरपराइजेज प्र.लि.	२०७६-०८-१६	४५,२००	४५,२००
जम्मा		१०५,९४२	१०८,९७७

५.१३ व्याज आम्दानी

आर्थिक वर्षको अन्त्यमा कर्जा तथा सापटीमा लिन बाँकी सबै व्याजलाई नेपाल राष्ट्र बैंकको निदेशन बमोजिम नियमक कोषमा स्थानान्तरण गरिएको छ। यद्यपि ३१ अषाढ २०७८ पछि १५ भदौ २०७८ सम्ममा सङ्कलन भएको नेपाल राष्ट्र बैंकको परिपत्र बमोजिम रु. ६,२४,३७,८५२ लाई नियमक कोषमा स्थानान्तरण गरिएको रकमबाट घटाइएको छ। व्याज आम्दानीमा रु. २,२६,३७,१९० नेपाल राष्ट्र बैंकको व्याज आम्दानी सम्बन्धी निदेशन अनुरूप समावेश गरिएको छैन।

५.१४ प्रति शेयर आम्दानी

इक्विटी शेयरधनीहरूको कमाईको आधारमा बैंकले प्रति शेयर आम्दानीको मापन गर्छ। नेपाल एकाउन्टिङ मापदण्ड-३३ अनुसार प्रति शेयर आम्दानीको लागि शेयरलाई सम्बन्धित NAS को लागि भारित औसत नम्बरको रूपमा लिइन्छ।

विवरण	ईकाई	३१ अषाढ २०७६	३१ अषाढ २०७६
इक्विटी शेयरधनीलाई हुने लाभ (क)	रुपैयाँ ००० मा	१,५७५,७६०	१,४११,५४९
प्रति शेयर आधारभूत आम्दानीको गणनामा प्रयोग भएको इक्विटी शेयरको भारित औसत नम्बर (ख)		१०,६९५,६८९	९,८१२,५५९
प्रति (प्रत्येकको १०० रुपैयाँ) इक्विटी शेयरको आधारभूत र	रुपैयाँ	१४.७३	१४.३९
डाइलुटेड आम्दानी (क/ख)			
समायोजित प्रति शेयर आधारभूत आम्दानी	रुपैयाँ	१६.०५	१५.८२

इक्विटी धनीहरूको हालको आम्दानीलाई कमजोर पार्ने सम्भावित साधारण शेयर नभएकाले प्रतिशेयर आधारभूत आम्दानी र प्रतिशेयर डाइलुटेड आम्दानी प्रस्तुत अवधिमा बराबर छन्। NAS 33 para 64 को व्यवस्था अनुसार कम्पनीले गत वर्षको प्रतिशेयर आधारभूत आम्दानी (BEPS) र प्रतिशेयर डाइलुटेड आम्दानी (DEPS) लाई समान रूपमा समायोजन र पुर्नस्थापन गरेको छ।

५.१५ तिर्न बाँकी लाभांश

रिपोर्टिङको मिति सम्ममा ५ वर्षमा तिर्न बाँकी लाभांश निम्नानुसार छन् :

विवरण	रकम रु हजारमा		
	अषाढ मसान्त २०७८	अषाढ मसान्त २०७७	अषाढ मसान्त २०७६
संकलन नगरिएको ५ वर्ष भन्दा बढीअवधि भएको	-	-	-
संकलन नगरिएको ५ वर्ष भन्दा कम अवधि भएका	३९,७६०	२९,०२२	-
जम्मा	३९,७६०	२९,०२२	-

५.१६ निष्कृत्य कर्जा सम्पत्ति

वासलात तयार पादासम्म बैंकको निष्कृत्य कर्जा सम्पत्तिको अनुपात ०.७५ प्रतिशत छ। यो अवधिसम्म जम्मा निष्कृत्य कर्जा सम्पत्ति ८१,२६,९४,९८६ रुपैयाँ छ भने नेपाल राष्ट्र बैंकको निर्देशन अनुसार हिसाब गरिएको निष्कृत्य कर्जा सम्पत्ति सम्बन्धी नोक्सान व्यवस्था सम्बन्धी रकम ५७,०२,४९,६८५ रुपैयाँ छ जुन निष्कृत्य कर्जा सम्पत्तिको ७०.१७ प्रतिशत हो। साथै, कुल कर्जा नोक्सानी व्यवस्था र निष्कृत्य कर्जाको अनुपात २७८ प्रतिशत छ।

विवरण	यो वर्ष	गत वर्ष	परिवर्तन	
			रकम	प्रतिशत
सक्रिय कर्जा	१०७,८०२,०२४	८८,९६५,२८५	१८,८३६,७३९	२१.१७%
असल कर्जा	१०६,२८५,८२२	८५,८७६,०५३	२०,४०९,७६९	२३.७७%
सूक्ष्म निगरानी कर्जा	१,५१६,२०२	३,०८९,२३२	(१,५७३,०३०)	-५०.९२%
निष्कृत्य कर्जा	८५२,८९०	९३३,६५४	(८०,७६४)	-८.६५%
पुनर्संरचना र पुनरतालिकीकरण गरिएका कर्जा	२५३,६४०	२२८,४७०	२५,१७०	११.०२%
कमसल कर्जा	-	-	-	-
शांकास्पद कर्जा	१२३,४७९	३६१,९१९	(२३८,४४०)	-६५.८८%
खराब कर्जा	४७५,७७१	३४३,२६४	१३२,५०७	३८.६०%
कुल कर्जा सापट	१०८,६५४,९१४	८९,८९८,९३९	१८,७५५,९७५	२०.८६%



५.१७ कर्जा अपलेखन

बैकले यस आर्थिक २०७७-७८ वर्षमा रु. १,१४,४७,२५० बराबरको कर्जा अपलेखन गरेको छ। सो रकमलाई अनुसूची ४.४० अन्तर्गत गैर सञ्चालन आम्दानीमा नाफा नोक्सान विवरणमा देखाइएको छ। कर्जा अपलेखन गरिएका कर्जाको विवरण देहाय बमोजिम छ :

S.N.	Name Of Borrower	Written off amount (NPR)	Designation of Loan Approver	Types of Security	Basis of valuation of collateral	Recovery Action	Reason for Write Off
१	Laxman Pokhrel	१०४,६६२.७३	Manager - Credit	Hypothecation over stocks	National Mobile Hub	35 days notice published Blacklisted	Client out of contact
२	A.R.J. Enterprises Pvt.Ltd	५७७,१८९.००	Manager - Credit	Hypothecation over stocks	As per internal evaluation	35 days notice published Blacklisted	Client out of contact
३	Belisi Readymade	७२६,१८१.८१	Manager - Credit	Hypothecation over stocks	As per internal evaluation	35 days notice published Blacklisted	Client out of contact
४	Bipin Store	६६३,९४५.६४	Manager - Credit	Hypothecation over stocks	As per internal evaluation	35 days notice published Blacklisted	Client out of contact
५	Brosis Collection	३६१,६२६.५७	Manager - Credit	Hypothecation over stocks	As per internal evaluation	35 days notice published Blacklisted	Client out of contact
६	Dragon Craft	१९०,२४४.८४	Manager - Credit	Hypothecation over stocks	As per internal evaluation	35 days notice published Blacklisted	Client out of contact
७	G Armani Impex	६१४,९८४.०९	Manager - Credit	Hypothecation over stocks	As per internal evaluation	35 days notice published Blacklisted	Client out of contact
८	J.B. Traders And Suppliers	३६०,५२८.४४	Manager - Credit	Hypothecation over stocks	As per internal evaluation	35 days notice published Blacklisted	Client out of contact
९	Koseli Production	७१०,६३२.३९	Manager - Credit	Hypothecation over stocks	As per internal evaluation	35 days notice published Blacklisted	Client out of contact
१०	Kumari Bakery Udhuyog	३०७,९८०.३०	Manager - Credit	Hypothecation over stocks	As per internal evaluation	35 days notice published Blacklisted	Client out of contact
११	Mahankal Store	६९६,५१२.६२	Manager - Credit	Hypothecation over stocks	As per internal evaluation	35 days notice published Blacklisted	Client out of contact
१२	Moon Light Flower And Gift Shop Pvt. Ltd	२५९,२८५.३९	H- SBFS	Hypothecation over stocks	As per internal evaluation	35 days notice published Blacklisted	Client out of contact
१३	N.S. Collection	६५५,७५६.९१	Manager - Credit	Hypothecation over stocks	As per internal evaluation	35 days notice published Blacklisted	Client out of contact
१४	New Bottoms Up	८४४,२४५.७०	Manager - Credit	Hypothecation over stocks	As per internal evaluation	35 days notice published Blacklisted	Client out of contact
१५	Original Foods	५१८,९८७.८८	Manager - Credit	Hypothecation over stocks	As per internal evaluation	35 days notice published Blacklisted	Client out of contact
१६	Panda Trade Link	७०३,७६६.४०	Manager - Credit	Hypothecation over stocks	As per internal evaluation	35 days notice published Blacklisted	Client out of contact



१७	Pink Fashion	१९८,०४६.३७	Manager - Credit	Hypothecation over stocks	As per internal evaluation	35 days notice published Blacklisted	Non repayment capability
१८	Pitstop Moto Accessories Traders	६७५,३४९.५४	Manager - Credit	Hypothecation over stocks	As per internal evaluation	35 days notice published Blacklisted	Client out of contact
१९	R And R Store	२,०००.००	Manager - Credit	Hypothecation over stocks	As per internal evaluation	35 days notice published Blacklisted	Client out of contact
२०	S & S Collection	२९३,६९२.६०	Manager - Credit	Hypothecation over stocks	As per internal evaluation	35 days notice published Blacklisted	Client out of contact
२१	Suprol Nepal	४,९६२.८६	Manager - Credit	Hypothecation over stocks	As per internal evaluation	35 days notice published Blacklisted	Client out of contact
२२	Eastern Shoe Centre	४२८,०८३.३४	Manager - Credit	Hypothecation over stocks	As per internal evaluation	35 days notice published Blacklisted	Client out of contact
२३	Google Gift Shop	३००,१२८.६९	Manager - Credit	Hypothecation over stocks	As per internal evaluation	35 days notice published Blacklisted	Client out of contact
२४	K & M Garments	४१७,४५७.७१	Manager - Credit	Hypothecation over stocks	As per internal evaluation	35 days notice published Blacklisted	Client out of contact
२५	Mahila Shreejansheel Hastakala Tatha	२३०,९९९.६१	A-CEO	Hypothecation over stocks	As per internal evaluation	35 days notice published Blacklisted	Client out of contact
२६	R.A Store	३८१,९६४.५९	Manager - Credit	Hypothecation over stocks	As per internal evaluation	35 days notice published Blacklisted	Client out of contact
२७	R.B Shoes And Cosmetic Readymade Centre	२८५.४०	Manager - Credit	Hypothecation over stocks	As per internal evaluation	35 days notice published Blacklisted	Client out of contact
२८	Tul Bahadur Rana Magar	५३७.८३	BM - Birgunj	Livestock	Insurance Company		Low value account
२९	Ramila Majhi	२६३.०३	BM - Birgunj	Livestock	Insurance Company		Low value account
३०	Hari Maya Bhandari	१२९.५७	BM - Birgunj	Livestock	Insurance Company		Low value account
३१	Masimi Laitel	१५१.४६	BM - Birgunj	Livestock	Insurance Company		Low value account
३२	Shiv Prasad Nepal	१५.३६	BM - Birgunj	Livestock	Insurance Company		Low value account
३३	Hari Bahadur Bhandari	२५.४४	BM - Birgunj	Livestock	Insurance Company		Low value account
३४	Sita Devi Nepal	२३.२३	BM - Birgunj	Livestock	Insurance Company		Low value account
३५	Rupa Kumari Ahir	५६३.४०	BM - Birgunj	Livestock	Insurance Company		Low value account
३६	Bhawani Mainali	८८.७२	BM - Birgunj	Livestock	Insurance Company		Low value account
३७	Deepak Ojha	७२९.८९	Manager Credit-RFS	Hypothecation over stocks	Tax Invoice by Vendor		Low value account
३८	Shivam Emporium	१४४.७३	Manager - Credit	Hypothecation over stocks	As per internal evaluation		Low value account
३९	Bells Marketing	३६७.७९	Manager - Credit	Hypothecation over stocks	As per internal evaluation		Low value account



४०	Laxmi Lama	२९.४३	BM - Birgunj	Livestock	Insurance Company	Low value account
४१	Suna Muktan	२९.४३	BM - Birgunj	Livestock	Insurance Company	Low value account
४२	Nanda Maya Moktan	२९.४३	BM - Birgunj	Livestock	Insurance Company	Low value account
४३	Sanumaya Bomjan	२९.४३	BM - Birgunj	Livestock	Insurance Company	Low value account
४४	Dhan Maya Tamang	५.९४	BM - Birgunj	Livestock	Insurance Company	Low value account
४५	Shiv Charan Mandal	२४.४३	RM-Micro Finance	E-Rickshaw	M/s. J. B. S. Auto Mobiles (Dealer)	Low value account
४६	Bechni Khatun	२४.२९	RM-Micro Finance	E-Rickshaw	M/s. J. B. S. Auto Mobiles (Dealer)	Low value account
४७	Siyaram Prasad Yadav	३३२.७१	BM - Birgunj	E Rickshaw	Pashupati E Auto	Low value account
४८	Shyam Babu Sah Turha	४७७.८८	BM - Birgunj	E Rickshaw	Pashupati E Auto	Low value account
४९	Narayan Kuwar	४४३.४७	M-MFS	Vehicle (E rickshaw)	Green Siddharthanagar Enterprises	Low value account
५०	Suk Bahadur Nepali	१३३.६१	BM-Bhairahawa	Vehicle (E rickshaw)	Green Siddharthanagar Enterprises	Low value account
५१	Bir Bahadur Mahara	३५७.५२	BM-Dhangadhi	E-Rickshaw/Corporate Guarantee of Dealer	As per internal evaluation	Low value account
५२	Sujita Shrestha	२१२,७८०.५२	MC-RFS	Tata Sumo Gold	A.D Engineering Consultancy	Non settlement of entire outstanding amount by disposal of vehicle through auction process
Total Loan		११,४४७,२५०				

५.१८ निक्षेप र कर्जा सापटको संकेन्द्रण

रकम रु दश लाखमा

विवरण	कर्जा सापट र खरिद गरिएको बिल		निक्षेप		गैर कोष सम्बन्धि	
	चालु बर्ष	गत बर्ष	चालु बर्ष	गत बर्ष	चालु बर्ष	गत बर्ष
कुल बक्यौता रकम	१०८,६५४	८९,८९९	११७,०१३	१००,७६६	६४,४६०	६०,८०१
एकल इकाईको बक्यौता रकम	२,३४२	२,१६०	२,१४३	३,२०४	२,०७३	२,५७०
संकेन्द्रण	२.१६%	२.४०%	१.८३%	३.१८%	३.२२%	४.२३%

संकेन्द्रणको गणनाको लागि कर्जा सापट भनेको कर्मचारी कर्जा सापट र जम्मा भएको पाउनु पर्ने व्याज बाहेकको कर्जा रकम हो भने निक्षेप भनेको जम्मा भएको तिर्नु पर्ने व्याज बाहेकको रकम हो । कोष र गैर कोष दुवै एकल ग्राहक सीमा र क्षेत्रगत सीमा (निर्देशन नम्बर ३) राष्ट्र बैंकको निर्देशन अनुसार सीमा भित्रैछन् ।



५.१९ प्रमुख वित्तीय परिसूचकहरू

	विवरण	सूचकाङ्क	आ.वर्ष				
			२०७३/७४	२०७४/७५	२०७५/७६	२०७६/७७	२०७७/७८
१	खुद नाफा/कुल आमदानी	प्रतिशत	३८.२७%	३५.७९%	३६.९३%	३०.६४%	३०.४६%
२	प्रति शेयर आमदानी	रु.	२१.७७	१४.३७	१७.८२	१४.३९	१४.७३
३	प्रति शेयर बजार मूल्य	रु.	३९०.००	२५८.००	२२६.००	२०९.००	३९५.००
४	मूल्य आमदानी अनुपात	अनुपात	१७.९१	१७.९६	१२.६८	१४.५३	२६.८१
५	शेयर पूँजीमा कुल लाभांश (बोनस + नगद)	प्रतिशत	१०.००%	८.५०%	१५.००%	११.५०%	११.५०%
६	शेयर पूँजीमा नगद लाभांश भुक्तानी	प्रतिशत	०.५३%	०.४५%	५.००%	२.५०%	३.५०%
७	व्याज आमदानी/कर्जा तथा सापट	प्रतिशत	८.९८%	१०.९५%	११.७२%	११.०६%	८.५०%
८	कर्मचारी खर्च/कुल संचालन खर्च	प्रतिशत	४४.७८%	४५.२१%	४६.९१%	४८.०२%	५४.२३%
९	व्याज खर्च/कुल निक्षेप तथा सापटी	प्रतिशत	५.५६%	७.३१%	७.३३%	६.९९%	५.२०%
१०	सट्टी घटबढ आमदानी/कुल आमदानी	प्रतिशत	७.६३%	८.६८%	८.४१%	७.३९%	६.६०%
११	कर्मचारी बोनस/कुल कर्मचारी खर्च	प्रतिशत	३०.४४%	३१.०४%	२८.१४%	२१.८९%	१८.६८%
१२	खुद नाफा/कर्जा तथा सापट	प्रतिशत	२.१०%	२.०८%	२.३०%	१.६९%	१.५९%
१३	खुद नाफा/कुल सम्पति	प्रतिशत	१.५२%	१.५५%	१.६६%	१.२०%	१.१२%
१४	कुल कर्जा/निक्षेप	प्रतिशत	८९.२०%	९३.७९%	९५.३०%	९१.५३%	९४.६६%
१५	कुल संचालन खर्च/कुल सम्पति	प्रतिशत	१.६४%	१.७१%	१.९७%	१.७९%	१.७४%
१६	जोखिम भाषित सम्पत्तिमा पूँजीकोषको पर्याप्तता						
क)	प्राथमिक पूँजी (तह १)	प्रतिशत	१२.४३%	११.३२%	११.०१%	१०.२६%	९.४९%
ख)	पूक पूँजी (तह २)	प्रतिशत	१.१५%	१.११%	०.८२%	२.७६%	२.६६%
ग)	कुल पूँजीकोष	प्रतिशत	१३.५८%	१२.४३%	११.८३%	१३.०२%	१२.१५%
१७	तरलता (CRR)	प्रतिशत	७.३२%	६.५७%	५.५९%	८.२९%	८.२९%
१८	निष्क्रिय कर्जा/कुल कर्जा	प्रतिशत	०.९३%	१.२९%	१.११%	१.०४%	०.७५%
१९	जोखिम भाषित व्याजदर अन्तर	प्रतिशत	२.४९%	३.६४%	४.४०%	४.०७%	२.६०%
२०	आधार दर	प्रतिशत	१०.३३%	११.४८%	१०.३१%	९.२३%	७.०८%
२१	व्याजदर अन्तर (नेपाल राष्ट्र बैंक निर्देशिका अनुरूप)	प्रतिशत	३.३९%	४.१३%	४.३७%	३.९४%	३.४२%
२२	प्रति शेयर नेटवर्थ	रु.	१४०.७६	१३५.७१	१४१.८१	१४२.४२	१५७.९८
२३	कुल कर्मचारी	अङ्क	६९३	७५०	१,०१८	१,१०१	१,२८३

५.२० जगेडा कोष

५.२०.१ साधारण जगेडा कोष

वर्षभरी साधारण जगेडा कोषमा भएको गतिविधि यसप्रकार छन् :

	रकम रु हजार मा
सुरुवाति रकम	१,७७१,५५६
बाफिया अनुसार खुद मुनाफाको रकमान्तर	३१५,१५२
OCI Reserve बाट रकमान्तर	३,३६९
अन्तिम रकम	२,०९०,०७७

बैंक तथा वित्तीय संस्था ऐन, २०७३ (बाफिया) को दफा ४४ को व्यवस्था अनुसार यो वर्षको २० प्रतिशत नाफा रकम रु. ३१,५१,५२,१०४ रुपैयाँ (गत वर्ष रु. २८,२३,०९,८७६ रुपैयाँ) नाफा र नोक्सान समायोजन खाता मार्फत सामान्य जगेडा कोषमा रकमान्तर गरिएको छ। नेपाल राष्ट्र बैंक बाट जारी परिपत्र ४/०७८/७९ बमोजिम अन्य विस्तृत आम्दानीमा लेखाङ्कन गरिएको नाफाको २० प्रतिशत रकम रु. ३३,६८,८२९ साधारण जगेडा कोषमा रकमान्तर गरिएको छ।

५.२०.२ सटही घटबढ जगेडा कोष

बैंक तथा वित्तीय संस्था ऐन, २०७३ को दफा ४५ को व्यवस्था अनुसार बैंकले पुर्नमूल्यांकनमा प्राप्त लाभको २५ प्रतिशत नाफा र नोक्सान समायोजन खातामार्फत सटहीघटबढ कोषमा रकमान्तर गर्नुपर्छ। यो आर्थिक वर्ष रु. २,०८,२९४ रुपैयाँ सटही घटबढ मौज्दातमा रकमान्तर गरिएको छ। सटही घटबढ जगेडा कोषको अन्तिम रकम रु. ३,१९,५०,८७३ रुपैयाँ छ।

वर्षभरी सटही घटबढ जगेडा कोषमा भएको गतिविधि यस प्रकार छन् :

	रकम रु हजार मा
सुरुवाति रकम	३१,७४१
पुर्नमूल्यांकन लाभको २५ प्रतिशत रकमान्तर	२०९
अन्तिम रकम	३१,९५०

५.२०.३ पूँजी फिर्ता जगेडा कोष

नेपाल राष्ट्र बैंकबाट जारी एकीकृत निर्देशनको १६ को नम्बर ५ बमोजिम अनुमति प्राप्त संस्थाले डिबेन्चर दायित्वको लागि पूँजी फिर्ता जगेडा कोष राख्नुपर्छ। सो अनुरूप बैंकले '१०% लक्ष्मी बैंक डिबेन्चर २०८६' को लागि यस वर्ष रु. २२.२२ करोड पूँजी फिर्ता जगेडा कोषमा रकमान्तर गरेको छ। पूँजी फिर्ता जगेडा कोषमा यस आर्थिक वर्षमा भएको गतिविधि यस प्रकार छन् :

	रकम रु हजार मा
सुरुवाति रकम	-
यस वर्षको रकमान्तर	२२२,२२२
अन्तिम रकम	२२२,२२२

आर्थिक वर्ष २०७८-७९ मा यस बैंकले '८.५% लक्ष्मी बैंक डिबेन्चर २०८८' जारी गरेको छ। नेपाल राष्ट्र बैंकको निर्देशन अनुरूप यस बैंकले सो डिबेन्चरको लागि आर्थिक वर्ष २०७९-८० देखि पूँजी फिर्ता जगेडा कोषमा समानुपातिक रूपमा रकमान्तर गर्नेछ।



५.२०.४ नियमक कोष

बैकले यस आर्थिक वर्ष २०७७-७८ मा रु. १,९६,७०,००४ प्राप्त गर्न बाँकी व्याजमा, रु. १९,११,४२० गैर बैकिङ्ग सम्पत्तिको कर्जा जाँखिम व्यवस्थामा रु. १,१२,०४,४३७ विमाङ्किक लाभमा नियमक कोषबाट संचित मुनाफामा रकमान्तर गरेको छ। नियमक कोषको अषाढ मसान्त २०७८ को अन्तिम मौज्दात रु. ३८,६६,१८,८४७ रहेको छ।

रकम रु. दश लाखमा

आ.व.	प्राप्त गर्न		कम	कम	कम	कम	कम	स्थान	Bargain Purchase मा भएको लाभ	विमाङ्किक नोक्सान	OCI मा देखाइएको fair मूल्य नोक्सान	अन्य	जम्मा
	बाँकी व्याज	कर्जा जाँखिम व्यवस्था											
२०७४/७५	१३९.३४	-	-	-	३७.४९	-	-	-	-	८.२६	-	-	१८५.०९
२०७५/७६	(३०.७८)	-	-	-	(०.१६)	-	-	-	-	५.४१	-	-	(२५.५३)
२०७६/७७	२३०.९८	-	-	-	३१.३३	-	-	-	-	(२.४७)	-	-	२५९.८४
२०७७/७८	(१९.६७)	-	-	-	(१.९१)	-	-	-	-	११.२०	-	-	(३२.७९)
अषाढ मसान्त २०७८ को मौज्दात													३८६.६२

५.२०.५ लगानी समायोजन कोष

बैंकले आर्थिक वर्ष २०७७-७८ मा लगानी समायोजन कोषबाट रु. १००,००० संचित मुनाफामा रकमान्तर गरेको छ जुन सुचिकृत नभएको प्रभु क्यापिटल लिमिटेडको शेयरमा भएको लगानीलाई विक्रि गरिएको हो । लगानीलाई बजार मूल्यमा मूल्याङ्कन गरिन्छ र किताबी मूल्य र बजार मूल्यको भिन्नतालाई यस वर्षमा नाफा नोक्सान तथा अन्य विस्तृत आम्दानीमा समायोजित गरिन्छ ।

५.२०.६ सामाजिक उत्तरदायित्व कोष

नेपाल राष्ट्र बैंकबाट जारी एकीकृत निर्देशनको निर्देशन नम्बर ६.१६ मा भएको संस्थागत सामाजिक उत्तरदायित्वको व्यवस्था अनुसार बैंकले आफ्नो खुद नाफाको १ प्रतिशत यो वर्ष सामाजिक उत्तरदायित्व क्रियाकलापको लागि राखेको थियो । सामाजिक उत्तरदायित्वको लागि विनियोजित रकम मध्ये रु. १,२३,५८,२१५ लाई नाफा नोक्सानमा खर्च लेखिएको छ र सो रकमलाई सामाजिक उत्तरदायित्व कोषबाट जगेडा कोषमा रकमान्तर गरिएको छ ।

	रकम रु हजार मा
सुरुवाति रकम	१०,८९१
जगेडा कोषमा रकमान्तर	१५,७५८
वर्षभरीको खर्च	(१२,३५८)
बाँकी रकम	१४,२९१

५.२०.७ कर्मचारी तालिम कोष

नेपाल राष्ट्र बैंकबाट जारी एकीकृत निर्देशनको निर्देशन नम्बर ६ अनुसार बैंकले अघिल्लो वर्षको कूल कर्मचारी खर्चको ३ प्रतिशत रकम कर्मचारीको तालिम र व्यक्तित्व विकासमा खर्च गर्नुपर्ने व्यवस्था छ । यदि सो रकम खर्च नभएमा कम भए बराबरको रकम कर्मचारी तालिम कोषमा जम्मा गर्नुपर्ने हुन्छ । आर्थिक वर्ष २०७७-७८ को लागि यो व्यवस्था नेपाल राष्ट्र बैंक निर्देशन अनुसार अनिवार्य गरिएको छैन ।

३१ अषाढ २०७८ मा कुल कर्मचारी तालिम र विकासमा खर्च रु. ७६,३८,६०९ भएको छ ।

५.२१ प्रस्तावित वितरण (लाभांश र बोनस शेयर)

सञ्चालक समितिको मिति २०७८ कार्तिक २५ मा बसेको बैठकले अषाढ मसान्त २०७८ मा कायम चुक्ता पूँजीको ८ प्रतिशत बोनस शेयर र ३.५ प्रतिशत नगद लाभांश (बोनस शेयरमा लाग्ने कर सहित) वितरणको प्रस्ताव पास गरेको छ । सो प्रस्ताव वार्षिक साधारण सभाबाट स्वीकृत भई बोनस शेयर जारी भएपश्चात बैंकको चुक्ता पूँजी रु. ८५,५६,५५,१८९ ले वृद्धि हुनेछ ।



नेपाल राष्ट्र बैंक

बैंक सुपरिवेक्षण विभाग

च.नं. :- ३३



केन्द्रीय कार्यालय
वालुवाटार, काठमाडौं।

फोन नं.: ४४१९८०५,७

फ्याक्स नं.: ४४१०१५९

Site: www.nrb.org.np

Email: bsd@nrb.org.np

पोस्ट बक्स: ७३

प.सं: बै.सु.वि./अफसाइट/एजिएम/१७ /२०७८-७९

मिति : २०७८/०८/०९

लक्ष्मी बैंक लिमिटेड
हात्तीसार, काठमाडौं।

विषय: लाभांश घोषणा/वितरण तथा वित्तीय विवरण प्रकाशन सम्बन्धमा।


महाशय,

त्यस बैंकबाट पेश गरिएका वित्तीय विवरण तथा अन्य कागजातका आधारमा बैंक तथा वित्तीय संस्था सम्बन्धी ऐन, २०७३ को दफा ४७ को उपदफा (२) का प्रावधानहरु पालना गरेको देखिएको हुँदा, सोही ऐनको उपदफा (१) बमोजिम प्रस्तावित रु. ८५,५६,५५,१८९,१०० बराबरको बोनस शेयर तथा रु. ३७,४३,४९,१४५,१०० नगद लाभांश (बोनस शेयरमा लाग्ने कर प्रयोजनका लागि समेत) गरी कूल रु. १,२३,००,०४,३३४,१०० (अक्षरेपि एक अर्ब तेइस करोड चार हजार तीन सय चौतिस मात्र) शेयरधनीहरुलाई वितरण गर्न अन्य प्रचलित कानूनी व्यवस्थाको समेत पालना गर्ने गरी वार्षिक साधारण सभाबाट स्वीकृत भएको अवस्थामा वितरण गर्न स्वीकृतिका साथै, आ.व. २०७७/७८ को वार्षिक हिसाब वार्षिक साधारण सभामा स्वीकृतको लागि पेश गर्ने प्रयोजनार्थ देहायका निर्देशन सहित सार्वजनिक गर्न सहमति प्रदान गरिएको व्यहोरा निर्णयानुसार जानकारी गराउँदछु।

- बाह्य लेखापरीक्षकको प्रारम्भिक लेखापरिक्षण प्रतिवेदनमा उल्लेख गरिएका सम्पुर्ण कैफियतहरु पूर्णरूपले सुधार गर्न तथा त्यस्ता कैफियतहरु पुनः दोहोरिन नदिने आवश्यक व्यवस्था मिलाउनुहुन।
- बैंक तथा वित्तीय संस्था सम्बन्धि ऐन २०७३ को दफा ११ को उपदफा ३ मा बैंकको चुक्ता पूँजीको २ प्रतिशत भन्दा बढी शेयर धारण गरेका संस्थापकहरुले आफुले धारण गरेको शेयर विक्री तथा धितो बन्धक राख्दा नेपाल राष्ट्र बैंकको स्वीकृति लिनु पर्ने व्यवस्था रहेकोले नेपाल राष्ट्र बैंकको स्वीकृति नलिई आफुले धारण गरेको शेयर धितो बन्धक राखी अन्य बैंक तथा वित्तीय संस्थाबाट कर्जा उपयोग गरेका संस्थापक शेयरधनीहरु रहेमा त्यस्ता संस्थापक शेयरधनीहरुलाई सोको स्वीकृति नलिएसम्म वा शेयर धितो बन्धक राखी उपयोग गरेको कर्जा पूर्ण रूपमा चुक्ता गरी शेयर फुकुवा नगरेसम्म प्रस्तावित नगद लाभांश तथा बोनस शेयर वितरण रोक्का राख्ने व्यवस्था मिलाउनुहुन।
- यस बैंकको बैंक तथा वित्तीय संस्था नियमन विभागबाट जारी गरिएको एकीकृत निर्देशनको निर्देशन नं. १० को बुँदा नं. ७ बमोजिम इजाजतपत्रप्राप्त कुनै एक बैंक तथा वित्तीय संस्थाको संस्थापक शेयरमा लगानी गर्दा चुक्ता पूँजीको बढीमा १५ प्रतिशत र अन्य बैंक तथा वित्तीय संस्थाहरुमा चुक्ता पूँजीको बढीमा एक प्रतिशतसम्म मात्र लगानी गर्न सकिने व्यवस्था रहेकोले उल्लिखित सीमाभन्दा बढी शेयर धारण गर्ने संस्थापक शेयरधनीहरु रहेमा ती संस्थापक शेयरधनीहरुले आफ्नो शेयर सो सीमाभित्र नल्याएसम्म प्रस्तावित नगद लाभांश तथा बोनस शेयर वितरण रोक्का राख्ने व्यवस्था मिलाउनुहुन।

उपरोक्त निर्देशनहरुलाई त्यस बैंकको वार्षिक प्रतिवेदनको छुट्टै पानामा प्रकाशित गर्नुहुन।

भवदीय,



(पुष्प चन्द्र खरेल)

सहायक निर्देशक

बोधार्थ तथा कार्यार्थ :

- नेपाल राष्ट्र बैंक, बैंक तथा वित्तीय संस्था नियमन विभाग।
- बैंक सुपरिवेक्षण विभाग, प्रतिवेदन कार्यान्वयन इकाई, लक्ष्मी बैंक लिमिटेड।

नेपाल राष्ट्र बैंकको निर्देशनउपर व्यवस्थापनको जवाफ

१. लेखापरिक्षण प्रतिवेदनमा उल्लेख गरिएका कतिपय कैफियतहरू सुधार भइसकेको, बाँकी सुधारको क्रममा रहेको तथा त्यस्ता कैफियतहरू पुनः दोहोरिन नदिने आवश्यक व्यवस्था मिलाइएको ।
२. बैंक तथा वित्तीय संस्था सम्बन्धी ऐन, २०७३ को दफा ११ को उपदफा ३ बमोजिम तोकिएको सीमाभन्दा बढी शेयर धारण गरेका संस्थापक शेयरधनीहरूले नेपाल राष्ट्र बैंकको स्वीकृति नलिई आफूले धारण गरेको शेयर धितो राखी अन्य बैंक तथा वित्तीय संस्थाबाट कर्जा उपयोग नगरेको ।
३. नेपाल राष्ट्र बैंकबाट जारी गरिएको एकिकृत निर्देशिकाको निर्देशन नं. १० को बुँदा नं. ७ बमोजिम तोकिएको सीमा भन्दा बढी शेयर धारण गर्ने संस्थापक शेयरधनी नरहेको ।



लक्ष्मी बैंक लिमिटेडको
प्रबन्धपत्र तथा नियमावलीको प्रस्तावित संशोधनको तिन महले विवरण
(विशेष प्रस्ताव नं. १, २, र ३ संग सम्बन्धित)

दफा/उपदफा	विद्यमान व्यवस्था	प्रस्तावित संशोधन	संशोधनको कारण
प्रबन्धपत्र तर्फ ५ (२)	बैंकले तत्काल जारी गर्ने शेयर पुँजी रु. १०,६९,५६,८९,८६२/- (अक्षरेपी दस अर्ब उनान्सत्तरी करोड छपन्न लाख उनानब्वे हजार आठ सय बैसठ्ठी मात्र) हुनेछ । सो पुँजीलाई प्रति शेयर रु. १००/- का दरले १०,६९,५६,८९,८६२ (अक्षरेपी दस करोड उनान्सत्तरी लाख छपन्न हजार आठ सय अन्ठानब्वे दशमलब बैसठ्ठी मात्र) थान साधारण शेयरमा विभाजन गरिएको छ ।	बैंकले तत्काल जारी गर्ने शेयर पुँजी रु. ११,५५,१३,४५,०५१/- (अक्षरेपी एघार अर्ब पचपन्न करोड तेह्र लाख पैँतालिस हजार एकाउन्न मात्र) हुनेछ । सो पुँजीलाई प्रति शेयर रु. १००/- का दरले ११,५५,१३,४५,०५१ (अक्षरेपी एघार करोड पचपन्न लाख तेह्र हजार चार सय पचास दशमलब एकाउन्न मात्र) थान साधारण शेयरमा विभाजन गरिएको छ ।	बोनस शेयर जारी गर्नु पर्ने भएकाले
५ (३)	बैंकको तत्काल चुक्ता पुँजी रु. १०,६९,५६,८९,८६२/- (अक्षरेपी दस अर्ब उनान्सत्तरी करोड छपन्न लाख उनानब्वे हजार आठ सय बैसठ्ठी मात्र) हुनेछ ।	बैंकको तत्काल चुक्ता पुँजी रु. ११,५५,१३,४५,०५१/- (अक्षरेपी एघार अर्ब पचपन्न करोड तेह्र लाख पैँतालिस हजार एकाउन्न मात्र) हुनेछ ।	बोनस शेयर जारी गर्नु पर्ने भएकाले
नियमावली तर्फ ३१ (१)	(क) सञ्चालक समितिको बैठकमा उपस्थित भए वापत समितिको अध्यक्षले पाउने बैठक भत्ता रु १२,०००/- हुनेछ । (ख) सञ्चालक समिति र सञ्चालक स्तरिय स्तरिय समितिको बैठकमा उपस्थित भए वापत सञ्चालकले पाउने बैठक भत्ता रु १०,०००/- हुनेछ ।	(क) सञ्चालक समितिको बैठकमा उपस्थित भए वापत समितिको अध्यक्षले पाउने बैठक भत्ता रु १५,०००/- हुनेछ । (ख) सञ्चालक समिति र सञ्चालक स्तरिय स्तरिय समितिको बैठकमा उपस्थित भए वापत सञ्चालकले पाउने बैठक भत्ता रु १३,०००/- हुनेछ ।	सञ्चालकको सुविधामा समयानुकुल वृद्धि गर्नुपर्ने भएकाले



लक्ष्मी बैंक लिमिटेड
Laxmi Bank Limited

टिपोट

A series of horizontal dashed lines for writing.



व्यवस्थापन

कार्यकारी समिति

अजय विक्रम शाह प्रमुख कार्यकारी अधिकृत				
सुमेद भट्टराई उप प्रमुख कार्यकारी अधिकृत				
भुवल राई प्रमुख सञ्चालन अधिकृत	जिवन प्रकाश लिम्बु प्रमुख प्रविधि अधिकृत	राजिव सापकोटा प्रमुख - संस्थागत बैकिङ्ग तथा व्यवसाय विकास	अमित सिंह कार्की प्रमुख - पूर्वाधार तथा प्रोजेक्ट	दिपेश अमात्य प्रमुख - रिटेल फाइनेन्सियल सर्भिस
पियूष राज अर्याल प्रमुख वित्तीय अधिकृत	मनिष राज कुँवर प्रमुख - कर्पोरेट बैकिङ्ग	सञ्जिव राज जोशी प्रमुख - सामान्य स्रोत तथा सम्पत्ति व्यवस्थापन	भारती पाण्डे प्रमुख - रणनीति तथा बजार	अभय राज शर्मा प्रमुख - जोखिम व्यवस्थापन इकाई
सुमन प्रसाद गेलाल प्रमुख - कार्ड तथा डिजिटल च्यानल सञ्चालन		अनिता उपाध्याय प्रमुख - अनुपालना		

अमित शर्मा प्रमुख - मानव संशाधन	अनुप श्रेष्ठ प्रमुख - रिटेल एसेट्स	चाँदनी भ्ना प्रमुख - ट्रेड अपरेशन	दिपेन्द्र भारती प्रमुख - सुरक्षा	केमी गोर्खाली प्रमुख - डेभलपमेन्ट अर्गनाइजेशन तथा रिटेल डिपोजिट्स
मनोहर राज उत्रेति प्रमुख - आन्तरिक लेखापरिक्षण	परिक्षा के.सी. प्रमुख - कर्जा - मिड मार्केट	पूजा शाह प्रमुख - प्राइभेट बैकिङ्ग तथा रिटेल शाखा	रविन श्रेष्ठ प्रमुख - मिड मार्केट	रजित पौडेल प्रमुख - रिक्भरी तथा कलेक्सन
सञ्जिव श्रेष्ठ प्रमुख - सेन्ट्रल अपरेशन	शिशु जोशी प्रमुख - व्यवसाय विकास तथा रिटेल शाखा	सुगत मानन्धर प्रमुख - कर्जा - कर्पोरेट	उमेश राज नेवा प्रमुख - कर्जा - रिटेल फाइनेन्सियल सर्भिस	



प्रादेशिक कार्यालय तथा प्रमुखहर

१. शम्भु राठी	प्रदेश नं. १	इटहरी, सुनसरी
२. उज्ज्वल घिमिरे	प्रदेश नं. २	बर्दिबास, सिन्धुली
३. उज्ज्वल वैद्य	बागमति प्रदेश	बनेपा, काभ्रे
४. सन्दिप मानन्धर	गण्डकी प्रदेश	पोखरा, कास्की
५. ओम प्रकाश कँडेल	लुम्बिनी प्रदेश	बुटवल, रुपन्देही
६. शैलेन्द्र राज पाण्डे	कर्णाली प्रदेश	विरेन्द्रनगर, सुर्खेत
७. दिवाकर दत्त जोशी	सुदुर पश्चिम प्रदेश	धनगढी, कैलाली

शाखा कार्यालय तथा प्रमुखहर

प्रदेश नं. १

१. मोहम्मद अनवर अली	: विराटनगर, मोरङ	२. नवराज बस्नेत	: दमक, भापा
३. विकास कार्की	: इटहरी, सुनसरी	४. आकाश राई	: धरान, सुनसरी
५. मेरी शाक्य	: हिले, धनकुटा	६. बुद्धी शेखर तिवारी	: विर्तामोड, भापा
७. प्रदिप दाहाल	: इलाम	८. कृष्ण घिमिरे	: भोजपुर
९. प्रयास अधिकारी	: गाईघाट, उदयपुर	१०. महेश कार्की	: सिद्धिचरण, ओखलढुङ्गा
११. दमन राज आम्बिडहाङ्ग	: फिदिम, पाँचथर	१२. नवनिधि ढकाल	: फुङ्लिङ्ग, ताप्लेजुङ्ग
१३. रमेश बस्नेत	: भोक्राहा, सुनसरी	१४. रमेश कटवाल	: बेलवारी, मोरङ
१५. भवानी पराजुली	: पाथिभरा याडवाराक, ताप्लेजुङ्ग	१६. सन्दिप बाँनिया	: सिदिङ्वा, ताप्लेजुङ्ग
१७. प्रेम कुमार बस्नेत	: थुलुङ्ग दुधकौशिका, सोलुखुम्बु	१८. विवेक राजभण्डारी	: सल्लेरी, सोलुखुम्बु
१९. एन्जेला प्रधान	: तिनपैनी, मोरङ	२०. अनिरोध श्रेष्ठ	: रंगेली, मोरङ
२१. राजीव श्रेष्ठ	: काकडभिट्टा, भापा	२२. विकास ओली	: चिमडी, सुनसरी
२३. गौरव शर्मा	: पकली, इटहरी	२४. दिपक कुमार पाठक	: खाँदवारी, संखुवासभा
२५. रविन आचार्य	: इनरुवा, सुनसरी	२६. युवराज कोइराला	: उर्लावारी, मोरङ

प्रदेश नं. २

१. रोहिणी आचार्य	: वीरगञ्ज, पर्सा	२. राजिव कुमार भ्ना	: जनकपुर, धनुषा
३. सुदेश कुमार कार्की	: बर्दिबास, महोत्तरी	४. सञ्जित कुमार चौधरी	: जलेश्वर, महोत्तरी
५. सञ्जय यादव	: लहान, सिराहा	६. सुमन दत्त	: जितपुर, बारा
७. दिनेश कार्की	: लालबन्दी, सर्लाही	८. राकेश कुमार यादव	: मनरा, महोत्तरी
९. शशी भुषण गुप्ता	: कलैया, बारा	१०. जीवन कुमार निरौला	: बलान विहुल, सप्तरी
११. अनिल राज दास	: राजविराज, सप्तरी	१२. रञ्जित पजियार	: मलंगवा, सर्लाही
१३. अरविन्द कुमार यादव	: सरपल्लो, महोत्तरी	१४. राजु न्यौपाने	: महेन्द्रनगर, धनुषा
१५. सागर प्रशान्त	: मिर्चैया, सिराहा	१६. अरुण कुमार	: गरुडा, रौतहट

बागमति प्रदेश (काठमाडौं उपत्यका)

१. अमित अधिकारी	: हात्तिसार, काठमाडौं	२. रेणु शाक्य	: पुल्चोक, ललितपुर
३. सविता मूल	: टेकु, काठमाडौं	४. उपेन्द्र कार्की	: न्युरोड, काठमाडौं
५. सविना बास्कोटा	: नयाँ वानेश्वर, काठमाडौं	६. शुभना राणा	: भाटभटेनी, काठमाडौं
७. प्रतेश केसी	: महाराजगञ्ज, काठमाडौं	८. नविन श्रेष्ठ	: लगनखेल, ललितपुर
९. स्नेहा तुलाधर	: सुक्रेधारा, काठमाडौं	१०. अमिता रायमाझी	: महाकाल, काठमाडौं
११. रवि श्रेष्ठ	: सल्लाघारी, भक्तपुर	१२. प्रितेश श्रेष्ठ	: सामाखुशी, काठमाडौं
१३. भावना शाह राणा	: खुसिबु, काठमाडौं	१४. सोहन ताम्राकार	: कलंकी, काठमाडौं
१५. नरेश देउजा	: कौशलटार, भक्तपुर	१६. श्रद्धा शाह	: पुरानो वानेश्वर, काठमाडौं
१७. अक्षय मान अमात्य	: सानेपा, ललितपुर	१८. शिशिर भण्डारी	: मनमैजु, काठमाडौं
१९. जेविना श्रेष्ठ	: पेप्सिकोला, काठमाडौं	२०. ममता जोशी	: हाँडीगाउँ, काठमाडौं
२१. निश्वराम गोर्खाली	: किर्तिपुर, काठमाडौं	२२. एकता श्रेष्ठ	: बौद्ध, काठमाडौं
२३. समोनी जोशी	: इमाडोल, ललितपुर	२४. चाँदनी तुलाधर	: भैसेपाटी, ललितपुर



२५. ध्रुव महर्जन	: चापागाउँ, ललितपुर	२६. रचना तुलाधर	: कपन, काठमाडौं
२७. निशान्त राज कोलाक्षपति	: तहाचल, काठमाडौं	२८. सुगन्ध राज शाक्य	: सुन्धारा, ललितपुर
२९. निभेल गुरुङ्ग	: मुलपानी, काठमाडौं	३०. सुनिल महर्जन	: टोखा, काठमाडौं
३१. मिना थापा	: बुढानिलकण्ठ, काठमाडौं	३२. बिनोद मानन्धर	: क्षेत्रपाटी, काठमाडौं

बागमति प्रदेश (उपत्यका बाहिर)

१. मनिक सिंह तामाङ्ग	: बनेपा, काभ्रे	२. नृपेश चन्द्र श्रेष्ठ	: नारायणगढ, चितवन
३. सन्तोष कँडेल	: पर्सा, चितवन	४. दिपेन्द्र धिमिरे	: चरिकोट, दोलखा
५. प्रमोद चौलागाईं	: खाडिचौर, सिन्धुपाल्चोक	६. भुवन कुमार कोइराला	: हेटौंडा, मकवानपुर
७. पवन सापकोटा	: चौतारा, सिन्धुपाल्चोक	८. निशेष श्रेष्ठ	: पाँचखाल, काभ्रे
९. सुमन मानन्धर	: भकुन्डेवेशी, काभ्रे	१०. अरुण श्रेष्ठ	: हाकिमचोक, चितवन
११. शम्भुजीत भैला	: मन्थली, रामेछाप	१२. अमित लिगल	: कमलामाई, सिन्धुली
१३. हेम कुमार मिश्र	: खाँडादेवी, रामेछाप	१४. अनिल कुमार बडाल	: लिसंखुपाखर, सिन्धुपाल्चोक
१५. सुजन कार्की	: मेलम्ची, सिन्धुपाल्चोक	१६. दिनेश अधिकारी	: चनौली, चितवन
१७. जमुना तामाङ्ग मोक्तान	: पनौति, काभ्रे	१८. शिव हरी अधिकारी	: तामाकोशी, दोलखा
१९. उज्वल तिमल्सिना	: रामटार, सिन्धुली		

गण्डकी प्रदेश

१. मानिष कुँवर	: पोखरा, कास्की	२. सुर्य बहादुर रानाभाट	: पोखरा औद्योगिक क्षेत्र, कास्की
३. मणी प्रसाद बस्याल	: वालिङ्ग, स्याङ्गजा	४. सुमन तिम्सिना	: दमौली, तनहुँ
५. गणेश बहादुर कार्की	: बुर्तीबाङ्ग, बागलुङ्ग	६. सुर्य पौडेल	: गल्याङ्ग, स्याङ्गजा
७. सुवास पन्त	: बागलुङ्ग	८. कृष्ण प्रसाद सुवेदी	: रजहर, नवलपुर
९. सचिता श्रेष्ठ	: चिप्लेदुङ्गा, पोखरा	१०. दिपेन्द्र श्रेष्ठ	: म्याग्दे, तनहुँ
११. भोजराज सुवेदी	: अमरसिंह, पोखरा	१२. सञ्जय भण्डारी	: लेखनाथ, कास्की
१३. सुमेश कुमार श्रेष्ठ	: विरौटा, कास्की		

लुम्बिनी प्रदेश

१. सन्तोष सापकोटा	: भैरहवा, रुपन्देही	२. अल्पना पति	: नेपालगञ्ज, बाँके
३. राजीव गौतम	: वुटवल, रुपन्देही	४. अर्पण श्रेष्ठ	: तौलिहवा, कपिलवस्तु
५. प्रकाश शर्मा	: कोहलपुर, बाँके	६. पदम कुमार केसी	: घोराही, दाङ
७. शावनी पन्थी	: लमही, दाङ	८. मिलन पन्त	: रामपुर, पाल्पा
९. अजय कुमार पाण्डे	: मणिग्राम, रुपन्देही	१०. विराट बहादुर भण्डारी	: तिनाउ, पाल्पा
११. विक्रम डाँगी	: गुलरिया, बर्दिया	१२. सरोज कुमार चौधरी	: तुलसीपुर, दाङ
१३. प्रकाश पन्त	: भुमही, नवलपरासी	१४. अविन बजिमय	: भिक्रिमिरेबार, नवलपरासी
१५. नितेश श्रेष्ठ	: गौरुसिंगे, कपिलवस्तु	१६. विकास श्रीवास्तव	: पकडी, कपिलवस्तु

कर्णाली प्रदेश

१. सरोज केसी	: श्रीनगर, सल्यान	२. पदम बहादुर केसी	: मुसिकोट, रुकुम पश्चिम
३. शैलेन्द्र राज पाण्डे	: विरेन्द्रनगर, सुर्खेत	४. सुधिर शाह	: चौरभहारी, रुकुम पश्चिम
५. आकाश बाबु सिंह	: खलङ्गा, जाजरकोट	६. मनोज कुमार बस्नेत	: सल्ली बजार, सल्यान
७. सिर्जन थापा	: सिम्टा, सुर्खेत	८. रोहित चन्द	: ढोरचौर, सल्यान
९. रुप्सिला डाँगी	: त्रिवेणी, रुकुम पश्चिम	१०. राजन केसी	: बाँफीकोट, रुकुम पश्चिम
११. विकास क्षेत्री	: चौकुने, सुर्खेत	१२. जीवन भण्डारी	: छिन्चु, सुर्खेत

सुदूर पश्चिम प्रदेश

१. दिवाकर दत्त जोशी	: धनगढी, कैलाली	२. इन्द्र बहादुर शाही	: महेन्द्रनगर, कञ्चनपुर
३. राजसिंह पुजारा	: अमरगढी, डडेल्धुरा	४. प्रकाश जोशी	: भलारी, कञ्चनपुर
५. सुरेन्द्र प्रसाद कपाडी	: वौनिया, कैलाली	६. धन बहादुर कुँवर	: लेकम, दार्चुला



लक्ष्मी बैंक लिमिटेड
Laxmi Bank Limited

प्रवेश-पत्र

शेयरधनीको नाम: शेयरधनी नं.

शेयर प्रमाण-पत्र नं./डिम्याट नं.: शेयर संख्या

शेयरधनीको दस्तखत:

(मिति: २०७८/०९/०८ गते बिहीवारका दिन हुने लक्ष्मी बैंक लिमिटेडको एक्काइसौं साधारण सभामा उपस्थित हुन जारी गरिएको प्रवेश-पत्र)

द्रष्टव्य:

१) शेयरधनीहरूले माथि उल्लेखित सम्पूर्ण विवरण अनिवार्य रूपमा भर्नुहोला ।

२) सभा कक्षमा प्रवेश गर्न यो प्रवेश-पत्र प्रस्तुत गर्न अनिवार्य छ ।

Pignol

कम्पनी सचिव



साधारण सभामा मतदान गर्न आफ्नो प्रतिनिधि नियुक्त गर्ने निवेदन (प्रोक्सी फारम)

श्री सञ्चालक समिति

लक्ष्मी बैंक लिमिटेड

हात्तीसार, काठमाडौं

विषय: प्रतिनिधि नियुक्त गरेको बारे ।

महाशय,

..... जिल्ला न.पा./गा.पा. वडा नं. बस्ने

म/हामी ले लक्ष्मी बैंक लिमिटेडको शेयरवालाको

हैसियतले मिति २०७८/०९/०८ गते बिहीवारका दिन हुने लक्ष्मी बैंक लिमिटेडको एक्काइसौं वार्षिक साधारण सभामा स्वयं उपस्थित

भई छलफल तथा निर्णयमा सहभागी हुन नसक्ने भएकोले उक्त सभामा भाग लिन तथा मतदान गर्नको लागि

जिल्ला न.पा./गा.पा. वडा नं. बस्ने त्यस बैंकको शेयरधनी

श्री लाई मेरो/हाम्रो प्रतिनिधि

मनोनित गरी पठाएको छु/छौं ।

निवेदक

दस्तखत:

नाम:

ठेगाना:

जम्मा शेयर कित्ता:

शेयरधनी नं.:

प्रमाण-पत्र नं./डिम्याट नं.:

कित्ता नं. देखि सम्म

मिति:

द्रष्टव्य:

१) यो निवेदन साधारण सभा हुनु भन्दा कम्तीमा ४८ घण्टा अगावै लक्ष्मी क्यापिटल मार्केट लिमिटेड, नयाँ बानेश्वर, काठमाडौंमा पेश गरी सक्नु पर्नेछ ।



लक्ष्मी बैंक लिमिटेड
Laxmi Bank Limited

जिज्ञासा, गुनासो, प्रतिक्रिया वा होस् सुभाब
रोजनुहोस माध्यम तपाईंको,
सुन्ने पालो हो हाम्रो ।

Mobile Money

www.laxmibank.com



cx@laxmibank.com

01-5970684



9863471570

laxmibank



laxmibank

laxmibank



@laxmibankofficial

Chat Bot



ibank

CUSTOMER CARE CENTER

01-4441867
www.laxmibank.com

Connect with us





कार्ड



मोबाइल



एटीएम

सुविधाजनक
बैंकिङ्ग
तपाईं छान्नुहोस्,
कसरी, कहिले र कहाँ



शाखा



इन्टरनेट



लक्ष्मी बैंक