

पन्धौ
वार्षिक प्रतिवेदन
२०७१/७२



लक्ष्मी बैंक लिमिटेड
Laxmi Bank Limited



सञ्चालक समिति




राजेन्द्र कुमार खेतान
अध्यक्ष



दिनेश पौड्याल
सञ्चालक



रतन लाल संघई
सञ्चालक



शम्भु प्रसाद आचार्य
व्यवसायिक सञ्चालक



राम कृष्ण पोखरेल
(नागरिक लगानी कोषको प्रतिनिधि)
सञ्चालक



स्वाती रुइटा
(सर्वसाधारणको तर्फबाट)
सञ्चालक



विश्व करण जैन
(सर्वसाधारणको तर्फबाट)
सञ्चालक



सुदेश खालिङ्ग
प्रमुख कार्यकारी अधिकृत

पियूष राज अर्याल
कम्पनी सचिव

लक्ष्मी बैंक लिमिटेडको पन्ध्रौं वार्षिक साधारण सभा सम्बन्धी सूचना

श्री शेयरधनी महानुभावहरू,

मिति २०७२ साल पौष महिना २४ गते शुक्रबार तदनुसार ८ जनवरी २०१६ मा बसेको बैंकको सञ्चालक समितिको १६८ औं बैठकको निर्णय अनुसार बैंकको पन्ध्रौं वार्षिक साधारण सभा निम्न लिखित मिति, स्थान र समयमा निम्न प्रस्तावहरू उपर छलफल तथा निर्णय गर्न बस्ने भएको हुँदा कम्पनी ऐन, २०६३ को दफा ६७ अनुसार सम्पूर्ण शेयरधनी महानुभावहरूको जानकारीको लागि यो सूचना प्रकाशित गरिएको छ ।

१. **सभा हुने मिति, स्थान र समय**

मिति: २०७२ साल माघ महिना २८ गते बिहिवार (११ फेब्रुअरी २०१६)

स्थान: अग्रवाल भवन, कमलपोखरी, काठमाडौं ।

समय: दिनको ठिक २:०० वजे ।

२. **छलफलको विषय**

(क) सामान्य प्रस्ताव

- (१) पन्ध्रौं वार्षिक साधारण सभाको लागि सञ्चालक समितिको प्रतिवेदन छलफल गरी पारित गर्ने ।
- (२) लेखापरीक्षकको प्रतिवेदन सहितको २०७२ आषाढ मसान्तको वासलात तथा सोही मितिमा समाप्त आ.व. २०७१/०७२ को नाफा नोक्सान हिसाव तथा नगद प्रवाह विवरण र सम्बन्धित अनुसूचीहरू तथा एकीकृत वित्तीय विवरण छलफल गरी स्विकृत गर्ने ।
- (३) बैंकको लेखा परीक्षण समितिको सिफारिश वमोजिम आ.व. २०७२/०७३ को लागि लेखा परीक्षक नियुक्ति गर्ने तथा निजको पारिश्रमिक निर्धारण गर्ने ।

(ख) विशेष प्रस्ताव

- (१) बैंकको अधिकृत पूँजी बृद्धि गरी रु ८,००,००,००,०००/- (अक्षरेपी रुपैयाँ आठ अर्ब) पुर्याउने ।
- (२) हाल कायम भएको पूँजीको १०० प्रतिशत अर्थात १ कित्ता शेयर बराबर १ कित्ता (१:१) का दरले हकप्रद शेयर निष्काशन गर्ने प्रस्ताव पारित गर्ने ।
- (३) उल्लेखित हकप्रद शेयर निष्काशनको लागि आवश्यक हदसम्म जारी तथा चुक्ता पूँजी बृद्धि गर्न स्वीकृती प्रदान गर्ने ।
- (४) बैंकको प्रवन्धपत्र तथा नियमावलीमा संशोधन गर्ने सम्बन्धी प्रस्ताव पारित गर्ने र प्रस्तावित संशोधनमा नियमनकारी निकायहरूबाट कुनै फेरवदल वा सुझाव आएमा आवश्यक संसोधन/समायोजन गर्न बैंकको सञ्चालक समिति (वा सञ्चालक समितिले तोकेको कुनै पदाधिकारी) लाई अख्तियारी दिने ।
- (५) लक्ष्मी बैंक र अन्य कुनै उपयुक्त बैंक वा वित्तीय संस्था एक आपसमा गाभ्ने/गाभिने (Merger) तथा बैंकले अन्य कुनै संस्थालाई प्राप्ती (Acquisition) गर्ने सम्बन्धमा आवश्यक सम्पूर्ण प्रक्रिया पुरा गर्न सञ्चालक समितिलाई अख्तियारी दिने ।
- (६) संस्थागत सामाजिक उत्तरदायित्व अन्तर्गत विभिन्न संस्थाहरूलाई सहयोग स्वरूप अनुदान उपलब्ध गराउने सञ्चालक समितिको निर्णयलाई अनुमोदन गर्ने ।

(ग) विविध

सञ्चालक समितिको आज्ञाले
कम्पनी सचिव



साधारण सभा सम्बन्धी सामान्य जानकारी

- (१) पन्ध्रौं वार्षिक साधारण सभा प्रयोजनको लागि बैंकको शेयर दाखिल खारेजको काम २०७२ साल माघ महिना ११ गते सोमवार (२५ जनवरी २०१६) देखि २०७२ साल माघ महिना २८ गते विहिवार (११ फेब्रुअरी २०१६) सम्म बन्द रहनेछ। नेपाल स्टक एक्सचेञ्ज लिमिटेडमा मिति २०७२/१०/११ भन्दा अघिल्लो दिन सम्म कारोवार भई मिति २०७२/१०/१९ गते कार्यालय समय भित्र बैंकको शेयर रजिष्ट्रार श्री लक्ष्मी क्यापिटल मार्केट लिमिटेड, नयाँ बानेश्वर, काठमाडौंमा प्राप्त शेयर नामसारी लिखतको आधारमा शेयरधनी कितावमा कायम शेयरधनीहरूले सो सभामा माग लिन योग्य हुनेछन्।
- (२) लेखापरिक्षकको प्रतिवेदन सहित बैंकको वार्षिक आर्थिक विवरण, सञ्चालक समितिको प्रतिवेदन, कम्पनी ऐन, २०६३ को दफा ७८ बमोजिमको प्रतिवेदन समेतका कागजातहरू बैंकको रजिष्टर्ड कार्यालय, हात्तिसार काठमाडौंमा र शेयर रजिष्ट्रार श्री लक्ष्मी क्यापिटल मार्केट लिमिटेड नया बानेश्वर, काठमाडौंमा कार्यालय समय भित्र निरीक्षण गर्न तथा त्यसको प्रतिलिपी माग गरेमा प्रतिलिपी दिने व्यवस्था मिलाईएको छ।
- (३) सभामा भाग लिनका लागि प्रतिनिधि (प्रोक्सी) नियुक्त गर्न चाहने शेयरधनीहरूले बैंकको अर्को शेयरधनीलाई प्रतिनिधि नियुक्त गरी सो सम्बन्धी निवेदन सभा सुरु हुनु भन्दा ४८ घण्टा अगावै अर्थात २०७२/१०/२६ गते अपरान्ह २ बजे भित्र श्री लक्ष्मी क्यापिटल मार्केट लिमिटेड नयाँ बानेश्वर, काठमाडौंमा दर्ता गराई सक्नु पर्नेछ। प्रतिनिधिपत्र (प्रोक्सी फारम) प्रचलित कम्पनी कानूनले तोकेको ढाँचामा हुनु पर्नेछ।
- (४) कुनै संगठित संस्था वा कम्पनीको प्रतिनिधिले निज बैंकको शेयरधनी नभएपनि शेयरवालाको हैसियतले सभामा भाग लिन सक्नेछ। यसरी प्रतिनिधि पठाउँदा सभा हुनु भन्दा कम्तीमा ४८ घण्टा अगावै बैंक वा शेयर रजिष्ट्रारलाई लिखित रूपमा जानकारी गराई सक्नुपर्नेछ।
- (५) सभामा भाग लिन प्रतिनिधि (प्रोक्सी) प्राप्त गर्ने शेयरधनीले कूल बिक्री भएको शेयरको १५ प्रतिशत भन्दा बढी प्रोक्सी दर्ता गरेको भएमा आफूले लिएको शेयर सहित १५ प्रतिशत भन्दा बढी मतको गन्ती गरिने छैन।
- (६) एक जना शेयरधनीले एक भन्दा बढीलाई प्रतिनिधि (प्रोक्सी) मुकरर गरेमा प्रतिनिधि (प्रोक्सी) स्वतः बदर हुनेछ। तर प्रतिनिधि (प्रोक्सी) दिने शेयरधनीले आफूले अघि दिएको प्रतिनिधि (प्रोक्सी) बदर गरेको व्यहोरा स्पष्ट उल्लेख गरी छुट्टै निवेदन दिई अर्को शेयरधनीलाई प्रतिनिधि (प्रोक्सी) नियुक्त गरेमा त्यसरी नियुक्त प्रतिनिधि (प्रोक्सी) ले सभामा भाग लिन पाउने छ, यस्तो अवस्थामा अघिल्लो प्रतिनिधि (प्रोक्सी) स्वतः बदर भएको मानिनेछ।
- (७) प्रतिनिधि मुकरर गर्दा केही शेयर आफैसँग बाँकी राखी आफु समेत साधारण सभामा उपस्थित हुन पाउने किसिमले आंशिक शेयरको प्रतिनिधि मुकरर गर्न पाइने छैन, सबै शेयरका लागि एकै व्यक्तिलाई प्रतिनिधि मुकरर गर्नुपर्दछ। प्रतिनिधि मुकरर गर्ने शेयरधनी स्वयम् सभामा उपस्थित भएमा प्रोक्सी स्वतः बदर हुनेछ। एक भन्दा बढी व्यक्तिलाई आधा-आधा वा अरु कुनै किसिमबाट छुट्याएर दिएमा समेत उक्त प्रोक्सी बदर हुनेछ।
- (८) एक भन्दा बढि व्यक्तिहरूको संयुक्त नाममा शेयर दर्ता भएको अवस्थामा सर्वसम्मतबाट चयन भएको एकजना प्रतिनिधिले मात्र वा लगत कितावमा पहिलो नाम उल्लेख भएको व्यक्तिले सभामा भाग लिन पाउनेछ।
- (९) सभामा भाग लिन प्रत्येक शेयरधनी महानुभावले सभा हुने स्थानमा शेयर प्रमाणपत्र वा शेयरधनी नं. र परिचय खुल्ने कागजात वा बैंकको शेयर अभौतिकरण गरेको देखिने अभौतिकरण खाता (DMAT Account) को विवरण (BOID Statement) सहित उपस्थित भई त्यहां रहेको हाजिरी पुस्तिकामा दस्तखत गर्नु पर्नेछ। हाजिरी पुस्तिका बिहान १२:०० बजेदेखि सभा चालु रहेसम्म खुल्ला रहनेछ।
- (१०) शेयरधनी महानुभावहरू सभास्थल आउँदा भोला, पोका, प्याकेट जस्ता वस्तुहरू नलिई आउनु हुन अनुरोध गरिन्छ। आवश्यक देखेमा सुरक्षाकर्मीले सुरक्षा जाँच गर्न सक्ने हुँदा सो कार्यमा सहयोग गरिदिनु हुन समेत अनुरोध गरिन्छ।
- (११) साधारण सभा सम्बन्धी विस्तृत विवरण बैंकको web site: www.laxmibank.com मा पनि उपलब्ध छ।

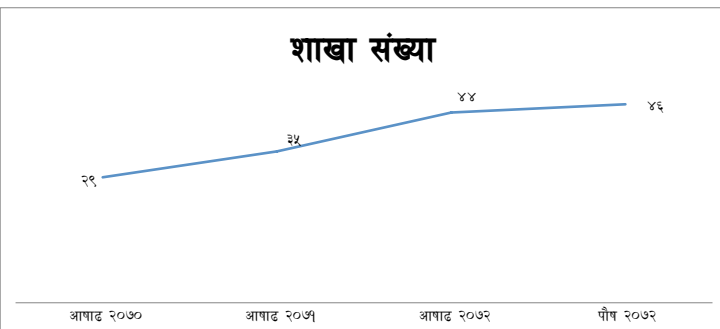
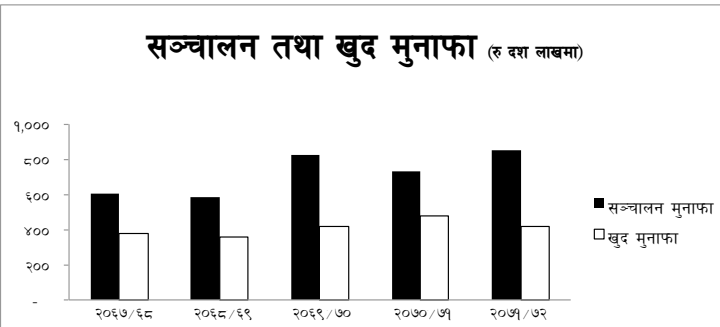
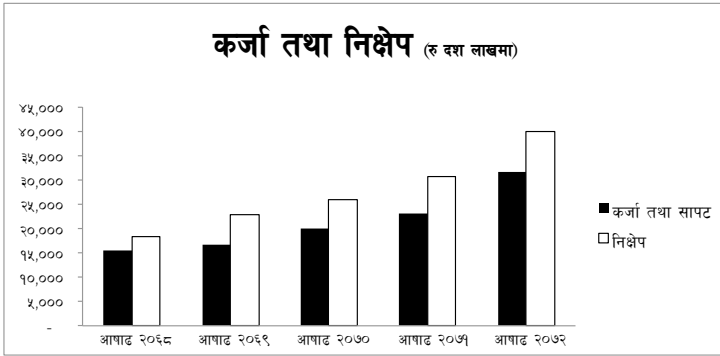
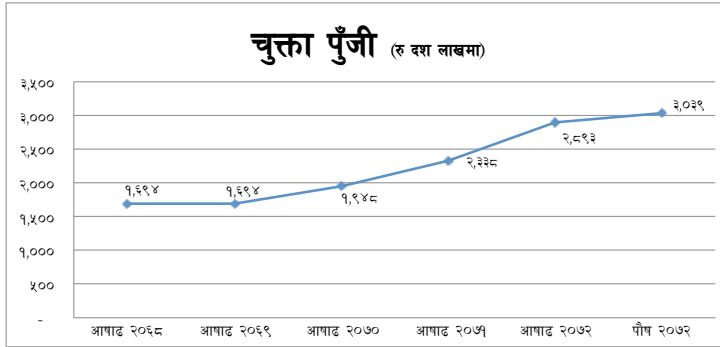
लक्ष्मी बैंक लिमिटेड

केन्द्रीय कार्यालय

हात्तिसार, काठमाडौं, पो.ब.नं. १९५९३

फोन नं. ४४४४६८४/८५

वित्तीय भलकहरू



विषय सूची

सञ्चालक समितिको प्रतिवेदन	४
लेखापरीक्षकको एकीकृत वित्तीय विवरणको प्रतिवेदन	१०
एकीकृत वासलात, नाफा/नोक्साना हिसाब तथा अन्य विवरण	११
बैंकको लेखापरीक्षकको प्रतिवेदन	१८
बैंकको वासलात	१९
बैंकको नाफा-नोक्साना हिसाब	२०
बैंकको नाफा-नोक्साना बाँडफाँड हिसाब	२१
बैंकको नगद प्रवाह विवरण	२२
बैंकको इक्वीटीमा भएको परिवर्तनसम्बन्धी विवरण	२३
बैंकको लेखासँग सम्बद्ध अनुसूचीहरू	२४
Basel II सम्बन्धी विवरण	६३
वित्तीय विवरण प्रकाशन गर्न नेपाल राष्ट्र बैंकको स्वीकृत पत्र	६७
प्रबन्ध पत्र तथा नियमावलीको प्रस्तावित संशोधनको विवरण	६८



पन्ध्रौं वार्षिक साधारण सभामा प्रस्तुत सञ्चालक समितिको प्रतिवेदन

आर्थिक वर्ष २०७१/७२

आदरणीय शेयरधनी महानुभावहरू,

आर्थिक वर्ष २०७१/७२ को पहिलो नौ महिना वित्तीय तथा आर्थिक हिसाबले सन्तोषजनक रहेता पनि वर्षको उत्तरार्द्धमा गएको विनाशकारी महाभूकम्प तथा त्यसपछिका पराकम्पनहरूका कारण देशले ठूलो जनधनको क्षति भोगनुपरेको सर्वविदितै छ। भूकम्पका कारण हजारौं व्यक्तिहरूले ज्यान गुमाउनु पयो भने लाखौं घाइते तथा घरबारविहिन भई विस्थापित हुनुपयो। साथै भूकम्पका कारण ठूलो संख्यामा भौतिक संरचनामा क्षति पुगनुका साथै व्यापारिक तथा व्यावसायिक क्षेत्रमा पनि नोक्सानी पुगन गई देशको समग्र अर्थतन्त्रमा नै नकारात्मक असर पुगन गयो। यस दुखद घटनाबाट पुग्न गएको मानवीय तथा भौतिक क्षतिको कारण हामी मर्माहित भएका छौं। यसका बावजुत भूकम्प अघिको सन्तोषजनक आर्थिक क्रियाकलापका कारण समग्रमा आर्थिक वर्ष २०७१/७२ मा देशको वित्तीय परिसूचकहरू सकारात्मक नै रहेका छन्। आर्थिक वर्ष २०७१/७२ मा बैंक तथा वित्तीय संस्थाहरूको निक्षेप अघिल्लो वर्षको सोही अवधिको १८.४ प्रतिशतको तुलनामा २०.१ प्रतिशत (रु. २८२ अर्ब ६ करोड) ले तथा कर्जा तथा लगानी अघिल्लो वर्षको सोही अवधिको १४.४ प्रतिशतको तुलनामा १७.५ प्रतिशत (रु. २२९ अर्ब ३० करोड) ले बढेको छ। २०७२ को असार महिनामा वाणिज्य बैंकहरूको निक्षेप र कर्जा बीचको व्याजदर अन्तर अघिल्लो वर्षको सोही महिनाको ५.१५ को तुलनामा ४.६१ प्रतिशत तथा वाणिज्य बैंकहरूको औसत आधार दर अघिल्लो वर्षको सोही महिनाको ८.३६ को तुलनामा ७.८८ रहेको छ। यस परिप्रेक्ष्यमा बैंकले गरेको प्रगति र उपलब्धि, बैंक सञ्चालनमा देखिएका चुनौतिहरू, समग्र बैंकिङ्ग कारोबारको समिक्षा र पुनरावलोकन गर्न कम्पनी ऐन, २०६३ तथा बैंक तथा वित्तीय संस्था सम्बन्धी ऐन, २०६३ को अधिनमा रही तयार गरिएको यो प्रतिवेदन सञ्चालक समितिको तर्फबाट बैंकको पन्ध्रौं वार्षिक साधारण सभामा प्रस्तुत गरिएको छ।

१. विगत वर्षको कारोबारको सिंहावलोकन

(क) प्रमुख सूचकाङ्क:

आर्थिक वर्ष २०७१/०७२ को बैंकको आर्थिक विवरण र प्रमुख सूचकाङ्कहरू देहाय बमोजिम रहेका छन्:

(रकम रु. हजारमा)

शीर्षक	आषाढ मसान्त २०७२	आषाढ मसान्त २०७१	बृद्धि प्रतिशत
चुक्ता पूँजी	२३,३७,८६८	२३,३७,८६८	-
नेट वर्थ	४१,४६,५४३	३१,७५,०३३	३०.६०%
निक्षेप	३,९९,९१,८१४	३,०५,९२,०४६	३०.७३%
जोखिम सम्पत्ति	३,१५,५७,९५५	२,३०,९६,४९१	३६.६४%
लगानी	७,३४,८६८	५४,२२,२९३	३१.५८%
सञ्चालन मनाफा	८,५२,०२७	७,३५,२७७	१५.८८%
कर पछिको खुद नाफा	४,१६,१९६	४,७४,८५६	(१२.३५%)
कर्जा नोक्सानी व्यवस्था (जम्मा)	५,८६,६१७	३,७२,६४४	५७.४२%

(ख) शाखा विस्तार:

आ.व. २०७१/७२ तथा चालु आ.व. समेतमा गरी बैंकले महोत्तरीको बर्दिबास र जलेश्वर, भोजपुरको भोजपुर, रुकुमको मुसिकोट, दाङको लमही, सिराहाको लहान, मकवानपुरको हेटौडा, काठमाडौंको सामाखुशी र खुशिवु गरी ९ नयाँ शाखाहरू विस्तार गरी हालसम्म शाखा सञ्जाल ४६ पुऱ्याएको छ। शाखा सञ्जाल वढाउने बैंकको नीति अनुरूप चालु आर्थिक वर्षमा नेपाल राष्ट्र बैंकले शाखा विस्तारको लागि अवलम्बन गरेको नीतिलाई मध्यनजर गर्दै आवश्यकता अनुसार थप शाखाहरू विस्तार गर्दै चालु आ.व भित्र शाखा सञ्जाल ५५ पुऱ्याउने लक्ष्य रहेको छ। शाखा विस्तारबाट बैंकले ग्रामिण क्षेत्रमा समेत बैंकिङ्ग सेवा प्रदान गर्दै अधिकतम ग्राहकहरूलाई समेटने, खुद्रास्तरको निक्षेप संकलन, सेवाग्राही समक्ष विप्रेषण सेवाको सहजता, रिटेल बैंकिङ्ग सेवाको विस्तार र स्थानीय ग्राहक सुविधामा बृद्धि हुने अपेक्षा गरेको छ।

(ग) एटीएम सेवा

बैंकले हाल सम्म नेपालको ३५ वटा शहरहरूभित्र ५८ स्थानमा ATM विस्तार गरी आफ्ना ग्राहकहरूलाई सेवा प्रदान गर्दै आएको छ। बैंकले SCT, VISA Debit तथा Visa Credit ATM कार्ड जारी गर्दै ग्राहकहरूलाई सुविधा दिँदै आएको छ। यसको अतिरिक्त विदेशमा भ्रमण गर्ने ग्राहकहरूको सहजताको लागि Dollar Travel Card समेत जारी गर्दै आएको छ। यस्ता सेवाहरूको विस्तार गर्न कम्पनी नयाँ प्रविधिको प्रयोग गरी ATM मेशिन मार्फत नै Bill Payment, Mobile Recharge, Cardless cash withdrawal, Fund Transfer जस्ता सुविधाहरू प्रदान गर्दै आएका छौं। साथै चालु आर्थिक वर्षमा बैंकले Chip Based Card को विश्वव्यापी मापदण्ड पूरा गरी कार्ड सेवालाई अझ आधुनिक र सुरक्षित बनाउन Chip Based Smart क्रैडिट कार्ड वितरण सुरु गरिसकेको छ।

(घ) विप्रेषण:

विप्रेषण सेवालाई विगत वर्षहरूको तुलनामा अझ सशक्त बनाउने अभिप्रायले बैंकले यस सम्बन्धि कार्यको लागि छुट्टै Super Agent नियुक्त गरी सो Agent मार्फत प्रभावकारी रूपमा विप्रेषण सेवालाई निरन्तरता दिएको छ। बैंकको सञ्जाल प्रयोगमा ल्याउन उक्त Super Agent को मातहतमा अन्य Agent, Sub-Agent हरू नियुक्त भई हालसम्म मध्यपूर्व एशियाको साउदी अरेबिया, यू.ए.ई., ओमान लगायत अमेरिकासम्म यो सेवा विस्तार भइसकेको छ। विप्रेषण सेवालाई प्रभावकारी बनाउन बैंकले उल्लेखित मुलुकहरूका करिब १३ वटा अन्तर्राष्ट्रिय एजेन्टहरूसँग सहकार्य गरी सेवा दिँदै आएको छ।

(ङ) मोबाइल खाता:

आधुनिक बैंकिङ्ग सेवाको विस्तारलाई निरन्तरता दिने क्रममा बैंकले मोबाइल खाता नामक सेवालाई निरन्तरता दिएको छ। यस किसिमको खातामा ग्राहकहरूले आफ्नो मोबाइलको प्रयोग गरी बैंकको विभिन्न स्थानहरूमा रहेका एजेन्ट सञ्जाल मार्फत खाता खोल्ने, रकम जम्मा गर्ने, फिक्ने, फोन/विल भुक्तानी/रिचार्ज लगायतका बैंकिङ्ग सुविधाहरू उपयोग गर्न सक्नेछन्। यहि सेवा मार्फत ऋण कारोवार समेत गर्न सकिने भएको हुँदा छोटो समयमै जनमानसमा लोकप्रिय हुँदै गएको छ।

(च) साना व्यवसायी कर्जा:

बैंकले साना व्यवसायी तथा उद्यमीहरूलाई लक्षित गरेर सुरु गरेको साना व्यवसायी कर्जा सेवा सहरी मध्यम बर्गीय व्यवसायीहरू माफ्न निकै लोकप्रियता हासिल गर्न सफल भएको छ। सरल रूपमा कर्जा उपलब्ध हुनाले साना व्यवसायीहरूमाफ्न बैंकको बजार दायरा वढाउन यो सेवा उपयोगी रहेको छ। यो सेवालाई अझ विस्तार गर्दै लैजाने बैंकको योजना रहेको छ।

(छ) न्यून लागत आवास कर्जा:

गत आ.व.मा बैंकले सुदृढ आवास कार्यक्रम मार्फत गरिवी निवारण प्रति प्रतिबद्ध गैरसरकारी संस्था “लुमन्ति” सागको सहकार्यमा “समुदायको अगुवाइमा आवास कार्यक्रम” नामक परियोजना अन्तर्गत विपन्न परिवारहरूलाई न्यून लागतका घर निर्माण गर्न “न्यून लागत आवास कर्जा” सेवा पाल्पाको तानसेन र

कास्कीको पोखरामा सुरु गरेको कर्जालाई निरन्तरता दिएको छ । यस न्यून लागत घर कर्जा योजनाको कार्यान्वयनबाट अव्यवस्थित बसोबास गरिरहेका निम्नवर्गीय परिवारहरूलाई व्यवस्थित घर निर्माण मार्फत आफ्नो बसोबासलाई आधुनिक तथा व्यवस्थित गर्न महत्वपूर्ण सहयोग पुगेको बैंकको विश्वास रहेको छ ।

(ज) ग्रामिण समृद्धि योजना:

यस आ.व. मा बैंकले UK Aid द्वारा प्रवर्द्धित तथा DFID Nepal का लागि Louis Berger द्वारा स्थानिय र अन्तराष्ट्रिय संस्थाहरूको साभेदारीमा सञ्चालित “सक्षम-बित्तमा पहुँच कार्यक्रम (Access to Finance Programme)” सँगको सहकार्यमा “ग्रामिण समृद्धि योजना” सुरुवात गरेको छ । यस योजना अन्तर्गत बैंकले लक्ष्मी लघुवित्त वित्तीय संस्था लिमिटेड मार्फत भुक्तान प्रभावित लगायत २७ जिल्लाहरूमा आवास निर्माणको लागि लघु धितो कर्जा तथा साना व्यवसायीको लागि लक्ष्मी उद्यमी कर्जा प्रदान गर्नुका साथै वित्त साक्षरताको कार्यक्रम पनि सञ्चालन गर्नेछ । यस योजनाबाट व्यवसायका नयाँ अवसरहरू श्रृजना गर्न र तुलनात्मक रूपमा बित्तमा कम पहुँच भएका क्षेत्रहरूका उद्यमीहरूको सशक्तिकरण गर्न फलदायी हुने विश्वास गरिएको छ ।

(झ) युवा व्यवसायिक कृषि कर्जा:

बैंकले निम्न आर्थिकस्तर भएका उपभोक्तासम्म खुद्रा बैकिङ्ग सेवा विस्तार गर्ने उद्देश्यसाथ नवलपरासी, चितवन, रुपन्देही, बारा र तनहुँ जिल्लाका युवा कृषकहरूलाई दुग्ध व्यवसाय सञ्चालन गर्नका लागि सरल किस्ताबन्दीमा सहूलियतपूर्ण व्याजदरमा कृषि कर्जा सेवा सुरु गरेको छ । यसबाट युवाहरू कृषिमा आकर्षित भई बढ्दो बेरोजगारी तथा ग्रामिण क्षेत्रबाट युवाहरू पलायन हुने समस्या समेत सम्बोधन हुने विश्वास लिइएको छ ।

(ञ) बैंकका सहायक कम्पनीहरूको गतिविधि:

१. लक्ष्मी क्यापिटल मार्केट लिमिटेड:



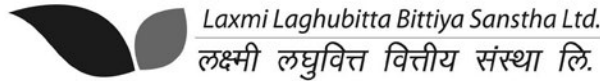
बैंकको सहायक कम्पनी लक्ष्मी क्यापिटल मार्केट लिमिटेडले नेपाल धितोपत्र बोर्डबाट लगानी व्यवस्थापन, शेयर रजिष्ट्रार, शेयर निष्काशन तथा बिक्री प्रवन्धक र धितोपत्र प्रत्याभूति सेवाहरू प्रदान गर्न स्वीकृति प्राप्त गरी नयाँ बानेश्वर, काठमाडौँबाट आफ्नो कारोबार सञ्चालन गर्दै आएको छ । हाल यस कम्पनीले लगानी व्यवस्थापन सेवा र विविध Financial/Stock सम्बन्धी advisory सेवा र Research Report/Industry Analysis लगायतका कार्यहरू गर्दै आएको

छ । त्यसैगरी यस कम्पनीले सिडिएस एण्ड क्लियरिङ लिमिटेडबाट स्विकृति लिएर Depository Participant को कार्य सुरु गरी आफ्ना ग्राहकहरूको D-MAT खाता खोल्न प्रारम्भ गरिसकेको छ ।

साथै लक्ष्मी क्यापिटल मार्केट लिमिटेडले योजना व्यवस्थापक रही लक्ष्मी म्युचुअल फण्ड अन्तर्गत रु ५० करोड मूल्य बराबरको लक्ष्मी भ्यालु फण्ड-१ नामक म्युचुअल फण्ड योजना जारी गरेको छ । सो योजनामा लक्ष्मी बैंकको कोष प्रवर्द्धकका रूपमा रु ७ करोड ५० लाख रुपैयाँ लगानी रहेको छ । सो योजनाका इकाइहरू नेपाल स्टक एक्सचेन्जमा सूचीकृत भई नियमित रूपमा कारोबार भईरहेको छ ।

लक्ष्मी क्यापिटल मार्केट लिमिटेडमा बैंकको कूल पूँजी लगानी १० करोड रहेको छ । लक्ष्मी क्यापिटल मार्केट लिमिटेडले आ.व. २०७१/७२ मा चुक्ता पूँजीको ९ प्रतिशत र चालु आ.व. मा चुक्ता पूँजीको ८.५ प्रतिशत कुल नगद लाभांश वितरण गरेको छ ।

२. लक्ष्मी लघुवित्त वित्तीय संस्था लिमिटेड:



बैंकले लघु वित्त कार्यक्रमलाई सशक्त र विस्तारित रूपमा अगाडी बढाउनको लागि लक्ष्मी लघुवित्त वित्तीय संस्था लिमिटेड नामक सहायक कम्पनी स्थापना गरी काठमाडौँको महाराजगञ्जबाट आफ्नो कारोबार गर्दै आएको छ । यसले हालसम्म आफ्नो ३४ वटा शाखाहरू मार्फत सेवा विस्तार गरी २०,११५ जना सदस्यलाई ऋण प्रवाह गरिसकेको छ ।

कम्पनीले यसै आर्थिक वर्ष भित्र आफ्नो शाखा सञ्जाल ४४ वटा पुऱ्याउने लक्ष्य राखेको छ । यस कम्पनीले आफ्नो सेवा विस्तारको लागि विप्रेषण सेवाका लागि एजेन्ट भई कार्य गर्दै आएको र लघुबिमा कार्य गर्ने योजना बनाएको छ ।

लक्ष्मी लघुवित्त वित्तीय संस्था लिमिटेडमा लक्ष्मी बैंकको रु ७ करोड तथा सर्वसाधारणको रु ३ करोड पूँजी लगानी रहेको छ । चालु आ.व. मा यस कम्पनीले चुक्त पूँजीको १० प्रतिशत बोनस शेयर वितरण गरेको छ । साथै कम्पनीको चौथो वार्षिक साधारण सभाबाट चुक्ता पूँजीको १:१ बराबरको हकप्रद शेयर समेत परित भई जारी हुने क्रममा रहेको छ ।

(ट) अन्य शेयर लगानी:

सहायक कम्पनीहरूका अतिरिक्त बैंकले अन्य विभिन्न संगठित संस्थाहरूको शेयरमा लगानी गरेको छ । उक्त लगानी बाट बैंकलाई विगत आ.व. मा प्राप्त लाभको विवरण यसप्रकार रहेको छ :

कम्पनीको नाम	शेयर कित्ता	लागत (रु हजारमा)	लाभांश - २०७१/७२
सोल्टी होटल लिमिटेड	४०,८११	७४०	४०% बोनस शेयर १७.८९% नगद
कर्जा सूचना केन्द्र लिमिटेड	५१,८४०	१,८२३	२०% नगद
नेशनल बैकिङ्ग इन्स्टिच्युट	१२,०००	१,२००	१५% नगद
नेपाल दूरसंचार कम्पनी लिमिटेड	३२,३६०	२०,८८८	४७% नगद
बुटवल पावर कम्पनी लिमिटेड	१३,३९६	१०,८६०	१५% नगद
साना किसान विकास बैंक लिमिटेड	४,०१३	४,९४१	१५% नगद
सिद्धार्थ इन्भेस्टमेन्ट ग्रोथ स्किम	१२,७५,२००	२०,१३३	१५% नगद
नविल ब्यालेन्स फण्ड - १	२४,७९,३७८	४१,७२३	१४% नगद
चिलिमे जलविद्युत कम्पनी लिमिटेड	४१,६०२	८२,२५१	१५% बोनस शेयर १५% नगद

बैंकको दिर्घकालिन रणनीतिक कार्ययोजना अनुरूप वित्तीय क्षेत्रमा लगानीलाई विस्तार गर्दै लाने क्रममा चालु आ.व.मा बैंकले एभरेष्ट इन्भेस्टमेन्ट कम्पनी लिमिटेडमा कूल चुक्ता पूँजीको १५% भित्र स्वामित्व रहने गरी उक्त कम्पनीले प्रस्ताव गरेको १:२.५ अनुपातको हकप्रद शेयरका लागि समेत योग्य हुने गरी आफ्नो शेयर लगानी बढाएको छ ।



बैंकको हालको शेयर लगानी तथा त्यसबाट प्राप्त लाभ मुलुकको समग्र आर्थिक अवस्था बमोजिम सन्तोषप्रद रहेको हाम्रो धारणा छ । बजारको सम्भाव्यता हेरी मध्यकालिन तथा दिर्घकालिन योजना अन्तर्गत विभिन्न शेयरहरुमा लगानी गर्ने क्रम जारी राखेका छौं ।

(ठ) नयाँ सेवाहरुको शुरुवात:

बैंकले आधुनिक र समय सापेक्ष सेवा प्रदान गर्ने आफ्नो नीति अनुरूप नयाँ वचत योजनाहरु, कर्जा सुविधासँग सम्बन्धित सेवा, जमानी व्यवसाय, VISA ट्राभल कार्ड तथा अन्य आधुनिक युग सुहाउदो सूचना तथा प्रविधिसँग सम्बन्धित सुविधाहरु प्रदान गर्दै आएको छ । पछिल्लो समयमा सुरु गरेको सुन धितो कर्जा, लक्ष्मी उद्यमी कर्जा, साना व्यवसायी कर्जा र मोबाइल खाता हाल निकै लोकप्रिय भएकोले यसलाई आगामी वर्षमा अझ विस्तार गर्ने लक्ष्य रहेको छ । बैंकले वातावरण संरक्षण तथा वैकल्पिक उर्जा प्रवर्द्धनका लागि Laxmi Bank Green Loan नामक कर्जा सुविधा सुरु गरी सहूलियत दरमा वैकल्पिक उर्जा उपकरण खरिद कर्जा उपलब्ध गराउदै आएको छ । साथै Mobile Application मार्फत आफ्ना ग्राहकहरुलाई अझ आधुनिक र सरल रूपमा बैंकिङ्ग सेवा उपलब्ध गराउने योजना रहेको छ । लक्ष्मी बैंकको कोष प्रवर्द्धन तथा लक्ष्मी क्यापिटल मार्केटको कोष व्यवस्थापनमा जारी भएको लक्ष्मी भ्यालु फण्ड - १ नामक म्युचुअल फण्ड योजना जारी भई नेपाल स्टक एक्सचेन्जमा नियमित रूपमा कारोबार भइरहेको छ । साथै लक्ष्मी म्युचुअल फण्ड अन्तर्गत दोस्रो योजना समेत जारी गर्ने तयारी सुरु भईसकेको हुँदा उक्त योजना निकट भविष्यमै जारी गरिने छ ।

(ड) अन्य:

- बैंकले लक्ष्मी लघुवित्त वित्तिय संस्थासँगको संयुक्त लगानीमा खरिद गरेको काठमाडौं महाराजगञ्जस्थित भवनमा यसअघि टेकुस्थित भाडामा लिइएको भवनमा सञ्चालित Central Archival Unit स्थानान्तरण गरी प्रयोगमा ल्याइसकिएको छ । साथै उक्त भवनमा जारी रहेको Furnishing लगायत कार्यहरु यथाशिघ्र सम्पन्न गरी अन्य Back Office सम्बन्धित कामकारवाहीमा उपयोग गर्ने योजना रहेको छ । यसबाट हाल भइरहेको घरभाडा बापतको खर्चमा बचत हुन गई बैंकको सञ्चालन खर्चमा बचत हुने विश्वास गरेका छौं ।
- Merger/ Acquisition को माध्यमबाट बैंकलाई अझ सबल र सुदृढ बनाउने उद्देश्यसहित बैंकले सम्भावनाको अध्ययन गरी अन्य उपयुक्त बैंक तथा वित्तीय संस्थासँग सहमतिको पहल जारी राखेको छ । यस सम्बन्धमा भविष्यमा कुनै ठोस निष्कर्षमा पुगिएमा शेयरधनी महानुभावहरुलाई जानकारी गराइने छ ।

२. राष्ट्रिय तथा अन्तर्राष्ट्रिय परिस्थितिबाट बैंकको कारोवारलाई कुनै असर पारेको भए सो असर:

वर्षको उत्तरार्द्धमा गएको महाभूकम्पका कारण बैंकको चरिकोट र खाडिचौर शाखा रहेको भवनमा क्षति पुग्न गई शाखा स्थानान्तरण भएको तथा पुलचोक र सुक्रेधारा शाखाहरुमा सामान्य क्षतिहरुका कारण मर्मत पश्चात सेवा सुचारु गरिएको थियो ।

यसका अतिरिक्त नयाँ आर्थिक वर्षको सुरुवातमा जारी भएको नयाँ संविधानले देशको अर्थिक विकासले गति लिने अपेक्षा गरिएतापनि त्यस लगत्तै सुरु भएको अस्थिरता, असहज आपूर्ति तथा देशका केही भागमा जारी समस्याहरुका कारण अर्थिक गतिविधि न्यून हुन पुगेको छ । यसका कारण मूल्यमा चाप पर्न थालेको, बैंक तथा वित्तीय संस्थाहरुमा तरलता प्रचुर मात्रामा रहँदा रहँदै पनि अपेक्षित रूपमा कर्जा विस्तार हुन नसकेको, उत्पादन तथा व्यापारमा ह्रास आई जारी भएका कर्जाहरुको साँवा तथा ब्याज असुलीमा अपेक्षित परिणाम आउन नसकेको, पेट्रोलियम पदार्थ लगायत अन्य उपभोग्य वस्तुको आपूर्तिमा ह्रास आएका कारण दैनिक कार्यसम्पादनमा कठिनाई उत्पन्न भएको छ । यसका बावजुत बैंकले आफ्नो कारोवारलाई विगत वर्षहरुको जस्तै निरन्तरता दिई आफ्नो वासलातको आकार वृद्धि गर्न सफल भएको छ । बैंकले देशको कृषि, जलविद्युत लगायत अन्य उत्पादनशिल क्षेत्रमा आफ्नो लगानी बढाउँदै आएको छ । मुलुकमा राजनैतिक स्थिरता, शान्ति र आर्थिक/सामाजिक र औद्योगिक सुरक्षा कायम भएमा आगामी वर्षहरुमा बैंकले सोचे अनुकुल सफलता हासिल गर्नेछु भन्ने हामीले विश्वास लिएका छौं ।

३. प्रतिवेदन तयार भएको मिति सम्म चालू वर्षको उपलब्धि र भविष्यमा गर्नुपर्ने कुराको सम्बन्धमा सञ्चालक समितिको धारणा:

(क) प्रतिवेदन तयार हुने मितिसम्म बैंकको कारोवार स्थिति:

यस आ.व. को २०७२/०६/३० सम्ममा बैंकको कारोवारको स्थिति निम्न बमोजिम रहेको छ ।

सि.नं.	शिर्षक	वास्तविक - ३०/०६/२०७२ (रु हजारमा)	लक्ष्य ३१/०३/२०७३
१.	निक्षेप	४,११,५६,४४३	४५ अर्ब ९० करोड
२.	जोखिम सम्पत्ति	३,४०,०४,०४१	३८ अर्ब ५४ करोड
३.	लगानी	६०,३९,८४४	७ अर्ब १४ करोड
४.	सञ्चालन मूनाफा	२,६४,०७८	१ अर्ब

देशको समग्र आर्थिक स्थितिको प्रतिकूलतालाई मध्यनजर गर्दा चालू आर्थिक वर्षमा बैंकको समग्र कारोवारको स्थिति सन्तोषप्रद नै रहेको छ । वर्षको उत्तरार्धमा आम्दानी बढी हुने कारणले आर्थिक वर्षको अन्त्यसम्म निर्धारित लक्ष्य हासिल हुने विश्वास रहेको छ ।

(ख) बैंकको उन्नतिको लागि भविष्यमा गर्नु पर्ने कुराको योजनाका सम्बन्धमा सञ्चालक समितिको धारणा देहाय बमोजिम रहेको छ:

- बैंकको आन्तरिक नियन्त्रण प्रणालीलाई अझ सुदृढ बनाउन सञ्चालक स्तरिय जोखिम व्यवस्थापन समिति अन्तर्गत जोखिम व्यवस्थापनलाई अझ प्रभावकारी गर्दै लगिने,
- बैंकले आफ्नो शाखा सञ्जाल र एटिएम लगायतका आधुनिक विद्युतीय बैंकिङ्ग सेवा तथा सुविधाहरुको क्रमिक रूपमा विस्तार गर्ने,
- कर्जा, निक्षेप तथा अन्य सुविधाको लागि नयाँ सेवाहरुको सुरुवात गर्ने,
- मोबाइल खाता लगायतका आधुनिक बैंकिङ्ग सेवाहरुको गुणस्तर वृद्धि गरी नयाँ सेवाहरुको सुरुवात गर्ने र सञ्जालको विस्तार गर्ने,
- बैंकले तयार गरेको पूर्वाधार र सेवाहरुलाई अधिकांश सेवाग्राहीहरु माझ बृहत रूपले विस्तार गर्ने,
- सहायक कम्पनी लक्ष्मी क्यापिटल मार्केट लिमिटेड मार्फत म्युचुअल फण्ड निष्काशन तथा डिपोजिटरीको काम लाई निरन्तरता दिने,
- लक्ष्मी लघुवित्त वित्तीय संस्था लिमिटेड मार्फत लघु वित्त कार्यक्रमलाई सशक्त ढंगले अघि बढाउने,
- अन्य कुनै बैंक तथा वित्तीय संस्थासँग गाभ्ने (Merger) सम्भावनाको अध्ययन गरी उपयुक्त देखिएमा आवश्यक प्रक्रिया अवलम्बन गर्ने ।
- नेपाल राष्ट्र बैंकको निर्देशन बमोजिम बैंकको चुक्ता पूँजी न्यूनतम रु ८ अर्ब पुग्ने गरी वृद्धि गरी बैंकलाई अझ सबल, सुदृढ र प्रतिस्पर्धात्मक बनाउने ।
- प्राकृतिक प्रकोप लगायतका घटनाहरुले वित्तीय प्रणालीको व्यवसायिक निरन्तरतामा पार्न सक्ने प्रतिकूल असरलाई न्यूनिकरण गर्न उपयुक्त नीति बनाई लागू गर्ने ।
- वित्तीय क्षेत्रमा लगानी तथा विभिन्न वित्तीय उपकरणहरुको माध्यमबाट वित्तीय सेवाको दायरालाई अझ विस्तार गर्ने ।

४. बैंकको औद्योगिक वा व्यावसायिक सम्बन्ध: बैंकले राष्ट्रिय तथा अन्तर्राष्ट्रिय सरकारी तथा गैर सरकारी संघसंगठन, कम्पनी, व्यक्ति र संघ संस्थाहरु, तथा अन्य

सवै सरोकारवालाहरूसंग समुधुर व्यवसायिक सम्बन्ध कायम राखेको र बैंकको औद्योगिक तथा व्यवसायिक सम्बन्ध समाजका सवै तहमा पारदर्शी र सौहार्दपूर्ण रहेकोले यसलाई निरन्तरता दिइने छ ।

(क) मानव संसाधन

बैंकका कर्मचारीको स्तर वृद्धिका लागि आवश्यक आन्तरिक प्रशिक्षणहरु दिने, बाह्य तालिममा पठाउने लगायतका कार्यलाई यस वर्ष पनि निरन्तरता दिइएको छ । समीक्षा वर्षमा विभिन्न इकाई सम्बन्धी १८ वटा आन्तरिक प्रशिक्षण कार्यक्रम भएकोमा जम्मा २७३ जना प्रशिक्षार्थीहरुले सो तालीम प्राप्त गरेका छन् भने ७६ वटा बाह्य तालिमबाट २७५ जना प्रशिक्षार्थीहरुले दक्षता अभिवृद्धि गरेका छन् । हालको प्रतिस्पर्धात्मक बातावरणमा कर्मचारीको मनोबल उच्च राख्न पुरस्कार र सजायको व्यवस्था, वार्षिक कार्य सम्पादन मूल्यांकन गरी सोही बमोजिम तलव वृद्धि गरिने परिपाटीलाई निरन्तरता दिइएको छ । यसका अतिरिक्त बैंक सदैव योग्य, दक्ष, लगनशील तथा इमान्दार कर्मचारीहरु नियुक्ति गर्ने र त्यस्ता योग्य कर्मचारीलाई बैंकको सेवामा कायमै राख्न उत्प्रेरित गर्न प्रतिवद्ध छ । यसै सिलसिलामा बैंकले आफ्ना कर्मचारीहरुको संचार तथा नेतृत्व क्षमता अभिवृद्धिका लागि विश्वभर ३३२,००० भन्दा बढी सदस्य रहेको अन्तराष्ट्रिय रूपमा ख्यातिप्राप्त Toastmasters International संगको सहकार्यमा Laxmi Bank Toastmasters Club को स्थापना गरी संचालन गरेको छ । साथै २०७२ बैशाख १२ गतेको महाभूकम्पका कारण आफ्नो बासस्थान गुमाउन पुगेका कर्मचारीहरुलाई कर्मचारी कल्याणकारी कोषमार्फत राहत उपलब्ध गराइएको छ ।

(ख) संस्थागत सामाजिक उत्तरदायित्व

लक्ष्मी बैंकले बैंकको कर्मचारीहरुद्वारा सञ्चालित “लक्ष्मी निश्वार्थ पहल” (Laxmi Cares) नामक सामाजिक संस्था मार्फत समाजका विभिन्न क्षेत्रमा सहकार्य गर्ने र संस्थाले प्राप्त गरेको रकम विविध क्षेत्रमा सहयोगार्थ प्रदान गर्ने कार्यलाई यस वर्ष पनि निरन्तरता दिएको छ । बैंकले २०७२ बैशाख १२ को महाभूकम्प पश्चात भूकम्पपिडितलाई राहत स्वरूप “लक्ष्मी निश्वार्थ पहल” (Laxmi Cares) मार्फत रु १५ लाख रुपैया सहयोग गरेको छ । उक्त सहयोग रकम पाटन स्वास्थ्य विज्ञान प्रतिष्ठानमा भूकम्पका घाइतेहरुको उपचारका लागि आवश्यक उपकरण खरिदका साथै पिडितहरुका लागि खाद्य सामग्री, त्रिपाल, कम्बल, औषधि लगायत अन्य उपभोग्य वस्तु खरिद गरी वितरणका लागि उपयोग गरिएको छ । त्यसैगरी Cycle Rally लगायत अन्य विभिन्न कार्यक्रमहरुको आयोजना गरी त्यसबाट प्राप्त रकम विविध वातावरण सुधार सम्बन्धी सामाजिक कार्यहरुमा खर्च गरेको छ । यस सम्बन्धी विस्तृत विवरण वेबसाइट www.laxmicares.com.np बाट प्राप्त गर्न सक्नुहुनेछ ।

५. सञ्चालक समितिमा भएको हेरफेर र सो को कारण:

आ.व. २०७१/७२ मा नागरिक लगानी कोषको तर्फबाट सञ्चालकमा श्रीमती शोभा श्रेष्ठ सुवेदीको स्थानमा श्री रामकृष्ण पोखरेल तथा संस्थापक समूहबाट श्री अरुण अधिकारीको स्थानमा श्री दिनेश पौड्याल मनोनित हुनु भएको छ । साथै संस्थापक समूहका तर्फबाट मनोनित श्री मधुसुदन अग्रवालले सञ्चालक समितिको सदस्यबाट दिनुभएको राजीनामा स्वीकृत गरिएको छ ।

साथै संस्थापक समूहबाट मनोनित सञ्चालकहरु श्री राजेन्द्र कुमार खेतान तथा श्री रतन लाल संघईको पदावधि यसै आर्थिक वर्षमा समाप्त हुने व्यहोरा जानकारी गराउन चाहन्छौ ।

६. कारोवारलाई असर पार्ने मुख्य कुराहरु:

बैंकको कारोवारलाई असर पार्ने मुख्य कुराहरु देहाय बमोजिम छन्:

- (क) बैंकिङ क्षेत्रमा हुने अस्वस्थ प्रतिस्पर्धाबाट सृजना हुने सम्भावित जोखिमहरु ।
- (ख) बैंक तथा वित्तीय संस्थाहरुमा तरलताको उतार चढावका कारण बैंकमा हुन सक्ने कठिनाई ।
- (ग) बैंक तथा वित्तीय संस्थाहरुमा लगानीको उचित अवसर प्राप्त हुन नसकी हुने कठिनाई ।
- (घ) खस्किदो व्यापारिक वातावरणमा र आर्थिक मन्दीमा जोखिम सम्पत्तिको गुणस्तर कायम राख्न कठिनाई ।
- (ङ) नियमन निकायहरुबाट समय समयमा परिवर्तन हुने नीति नियममा भएको बदलावका कारणबाट हुन सक्ने संभावित जोखिमहरु ।
- (च) पूँजी बजारमा आउन सक्ने उतार चढावबाट हुन सक्ने जोखिमहरु ।
- (छ) कर्जा तथा लगानीको दायरा सांघुरिएर उत्पन्न हुन सक्ने जोखिमहरु ।
- (ज) विश्व अर्थतन्त्रमा हुने उतार चढावको प्रभावले पर्न सक्ने असरहरु ।

७. लेखापरीक्षण प्रतिवेदनमा कुनै कैफियत उल्लेख भएको भए सो उपर सञ्चालक समितिको प्रतिक्रिया:

लेखापरीक्षण प्रतिवेदनमा भएको कैफियतहरु सधारा गरिसकिएको छ ।

८. लाभांश बाँडफाँड गर्न सिफारिस गरिएको रकम:

नेपाल राष्ट्र बैंकको निर्देशन बमोजिम आ.व. २०७३/७४ को अन्त्य सम्म बैंकको चुक्ता पूँजी आठ अर्ब पुऱ्याउनुपर्ने सन्दर्भमा बैंकबाट प्रस्तुत भएको पूँजी योजना बमोजिम यस वर्षको मुनाफालाई आगामी आर्थिक वर्षमा पूँजीकृत गर्ने गरी सञ्चित कोषमा राख्ने सञ्चालक समितिको निर्णय भए बमोजिम यस वर्ष लाभांश बाँडफाँड गरिने छैन । यस वर्ष हाल कायम रहेको पूँजीको १०० प्रतिशत अर्थात् १ कित्ता बराबर १ कित्ताका दरले हकप्रद शेयर निष्काशन गर्ने प्रस्ताव गरिएको छ । साथै आगामी दुई आ.व. मा सञ्चित मुनाफाबाट बोनस शेयर जारी गरी चुक्ता पूँजी ८ अर्ब पुऱ्याउने योजना रहेको छ ।

९. शेयर जफत भएको भए जफत भएको शेयर संख्या, त्यस्तो शेयरको अङ्कित मूल्य, त्यस्तो शेयर जफत हुनुभन्दा अगावै सो बापत बैंकले प्राप्त गरेको जम्मा रकम र त्यस्तो शेयर जफत भएपछि सो शेयर बिक्री गरी बैंकले प्राप्त गरेको रकम तथा जफत भएको शेयर बापत रकम फिर्ता गरेको भए सो को विवरण:

समीक्षा वर्षमा बैंकले कुनै शेयर जफत गरेको छैन ।

१०. विगत आर्थिक वर्षमा बैंक र यसको सहायक कम्पनीको कारोवारको प्रगति र सो आर्थिक वर्षको अन्त्यमा रहेको स्थितिको पुनरावलोकन:

बैंकले विगत आर्थिक वर्षमा गरेको प्रगति सम्बन्धमा माथी उल्लेख भईसकेको छ । बैंकले लक्ष्मी क्यापिटल मार्केट लिमिटेड मार्फत म्यूचुअल फण्ड निष्काशन प्रक्रिया सम्पन्न भई जारी भईसकेको व्यहोरा यहाँहरुलाई जानकारी गराउँदछौ । यसका साथसाथै बैंकको सहायक कम्पनी लक्ष्मी लघुवित्त वित्तीय संस्था लिमिटेड मार्फत आफ्नो कारोवार सुचारु रहेको छ । सहायक कम्पनीहरु समेतको एकीकृत आर्थिक विवरण यसै प्रतिवेदन साथ पेश भएको समेत जानकारी गराउँदछौ ।

११. बैंक तथा त्यसको सहायक कम्पनीले आर्थिक वर्षमा सम्पन्न गरेको प्रमुख कारोवारहरु र सो अवधिमा बैंकको कारोवारमा आएको कुनै महत्वपूर्ण परिवर्तन:

बैंक तथा यसको सहायक कम्पनीहरुको प्रमुख कारोवारहरु र कारोवारमा आएको महत्वपूर्ण परिवर्तन सम्बन्धमा माथी उल्लेख गरि सकिएको छ ।

१२. विगत आर्थिक वर्षमा बैंकको आधारभूत शेयरधनीहरुले बैंकलाई उपलब्ध गराएको जानकारी:

समीक्षा अवधिमा बैंकलाई आधारभूत शेयरधनीहरुबाट कुनै जानकारी उपलब्ध गराईएको छैन ।

१३. विगत आर्थिक वर्षमा बैंकका सञ्चालक तथा पदाधिकारीहरुले लिएको शेयरको स्वामित्वको विवरण र बैंकको शेयर कारोवारमा निजहरु संलग्न भएको भए सो सम्बन्धमा निजहरुबाट बैंकले प्राप्त गरेको जानकारी:

बैंकको सञ्चालक तथा पदाधिकारीहरु शेयर कारोवारमा संलग्न भएको अन्य कुनै विवरण प्राप्त भएको छैन ।



१४. विगत आर्थिक वर्षमा बैंकसँग सम्बन्धित सम्भौताहरूमा कुनै सञ्चालक तथा निजको नजिकको नातेदारको व्यक्तिगत स्वार्थको बारेमा उपलब्ध गराईएको जानकारीको व्यहोरा:
नभएको ।

१५. बैंकले आफ्नो शेयर आफैले खरिद गरेको भए त्यसरी आफ्नो शेयर खरिद गर्नुको कारण, त्यस्तो शेयरको संख्या र अङ्कित मूल्य तथा त्यसरी शेयर खरिद गरे वापत बैंकले भुक्तानी गरेको रकम :
हालसम्म यस बैंकले आफ्नो शेयर आफैले खरिद गरेको छैन ।

१६. आन्तरिक नियन्त्रण प्रणाली भए वा नभएको र भएको भए सो को विस्तृत विवरण:

बैंकले आन्तरिक नियन्त्रण प्रणालीलाई सशक्त बनाउन सञ्चालक स्तरीय जोखिम व्यवस्थापन समिति तथा जोखिम व्यवस्थापन ईकाई मार्फत प्रभावकारी ढंगले जोखिम व्यवस्थापन एवं आन्तरिक नियन्त्रण प्रणालीलाई अझ प्रभावकारी बनाएको छ । यसको अतिरिक्त सञ्चालक स्तरीय लेखा समितिको मातहतमा आन्तरिक लेखापरीक्षण विभाग मार्फत आन्तरिक लेखापरीक्षणको कार्यलाई समेत निरन्तरता दिएको छ । त्यसै गरी सञ्चालन र कर्जा जोखिमको लागि छुट्टा छुट्टै विभाग खडा गरी पर्याप्त नीतिगत व्यवस्थाहरूसहित जोखिम व्यवस्थापन गर्दै आएको छ ।

१७. विगत आर्थिक वर्षको कूल व्यवस्थापन खर्चको विवरण:

गत आर्थिक वर्षमा यस बैंकको कूल व्यवस्थापन खर्च देहाय बमोजिम रहेको जानकारी गराउदछौं ।

व्यवस्थापन खर्चको विवरण	रकम (हजारमा)
कर्मचारी खर्च	२,७२,८५८
कार्यालय सञ्चालन खर्च	३,२२,३८०
कूल व्यवस्थापन खर्च	५,९५,२३८

१८. लेखापरीक्षण समितिका सदस्यहरूको नामावली, निजहरूले प्राप्त गरेको पारिश्रमिक, भत्ता तथा सुविधा, सो समितिले गरेको काम कारवाहीको विवरण र सो समितिले कुनै सुझाव दिएको भए सो को विवरण:

गत आर्थिक वर्षमा सञ्चालक समितिका सदस्य श्री रतन लाल संघई, श्री शम्भु प्रसाद आचार्य र श्री रामकृष्ण पोखरेल रहेको तिन सदस्यीय लेखा परीक्षण समिति रहेको छ । उक्त समितिमा आन्तरिक लेखा परीक्षण विभागका प्रमुख श्री मनोहर राज उप्रेती पदेन सदस्य हुनुहुन्छ ।

लेखापरीक्षण समितिले आफ्नो मातहतमा रहेको आन्तरिक लेखा परीक्षण विभाग मार्फत बैंकको सबै शाखा र विभागहरूको लेखापरीक्षण गरेको छ । लेखापरीक्षणलाई पारदर्शी बनाउनका लागि लेखापरीक्षण स्तर कायम गर्ने मापदण्डहरू कार्यान्वयनमा ल्याएको र नेपाल राष्ट्र बैंकको निरीक्षण पश्चात दिएका निर्देशनहरूको अध्ययन गरी यसलाई व्यवहारमा लागु गर्दै जाने लगायतका नियमित काम कारवाहीहरू गर्दै आएको छ ।

यस अवधिमा लेखापरीक्षण समितिको जम्मा १३ वटा बैठक वसेको र बैठक भत्ता वापत जम्मा रु. २,२२,०००/- खर्च भएको छ । उक्त समितिका पदेन सदस्यलाई बैठक भत्ताको व्यवस्था गरिएको छैन ।

१९. सञ्चालक, कार्यकारी प्रमुख, बैंकका आधारभूत शेयरधनी वा निजको नजिकका नातेदार वा निज संलग्न रहेको फर्म, कम्पनी वा सँगठित संस्थाले बैंकलाई कुनै रकम बुझाउन बाँकी भए सो कुरा:

यस बैंकका सञ्चालकहरू, कार्यकारी प्रमुख, बैंकका आधारभूत शेयरधनीहरू तथा निजहरूका नजिकका नातेदार वा निजहरू संलग्न रहेको फर्म, कम्पनी वा संगठित संस्थाले कुनै रकम बुझाउन बाँकी रहेको छैन ।

२०. सञ्चालक, कार्यकारी प्रमुख तथा पदाधिकारीहरूलाई भुक्तानी गरिएको पारिश्रमिक, भत्ता तथा सुविधाको रकम:

सञ्चालकहरूलाई पारिश्रमिकको व्यवस्था गरिएको छैन । सञ्चालक समितिको बैठकमा भाग लिए वापत प्रति बैठक अध्यक्षलाई रु. ८,०००/- र सञ्चालकलाई रु. ६,०००/- भत्ता उपलब्ध गराइएको छ । यस वाहेक प्रति महिना मोबाइल फोन खर्च सोधभर्ना वापत रु. २,०००/- र बैठक स्थल भन्दा बाहिरका सञ्चालकहरूलाई सञ्चालक/संचालक स्तरीय समितिको बैठकमा भाग लिन आउन जानका लागि भ्रमण खर्च सोधभर्ना उपलब्ध गराइएको छ । सञ्चालक समितिका अध्यक्ष श्री राजेन्द्र कुमार खेतानज्यूले मोबाइल खर्च सोधभर्ना वापतको रकम लिनुभएको छैन ।

आ.व २०७१/०७२ मा कार्यकारी प्रमुख तथा मुख्य पदाधिकारीहरूको वार्षिक पारिश्रमिक तथा भत्ता निम्न बमोजिम रहेको छ । कार्यकारी प्रमुख तथा कम्पनी सचिवलाई बैठक भत्ताको व्यवस्था गरिएको छैन ।

सि.नं.	पद	उपलब्ध गराईएको कूल पारिश्रमिक, भत्ता तथा सुविधा (रु.हजारमा)
१.	प्रमुख कार्यकारी अधिकृत	९,६५९
२.	अन्य प्रबन्धकहरू	८६,८३४

यसका अतिरिक्त बैंकका कर्मचारीहरूले कर्मचारी सेवा विनियमावली र कर्मचारी सेवा र शर्तहरू अनुसार अन्य सुविधाहरू तथा मुनाफा बोनस पाउदछन् ।

२१. शेयरधनीहरूले बुझिलिन बाँकी रहेको लाभांशको रकम:

- ♦ यस बैंकमा गाभिनु भन्दा अगाडि आर्थिक वर्ष २०५५/०५६ मा हाइसेफ फाइनान्स लिमिटेडले घोषणा गरेको लाभांश रकम समीक्षा अवधि भित्रमा रु. ७७,०५५/- भुक्तानी गर्न बाँकी रहेको ।
 - ♦ बैंकले आ.व. २०६६/०६७ मा घोषणा गरेको १३ प्रतिशत नगद लाभांश रकम समीक्षा अवधि सम्ममा रु. २६,१४,९३९.६० भुक्तानी गर्न बाँकी रहेको ।
 - ♦ बैंकले आ.व. २०६७/०६८ मा घोषणा गरेको १० प्रतिशत नगद लाभांश रकम समीक्षा अवधि सम्ममा रु. २५,०८,९०६.६९ भुक्तानी गर्न बाँकी रहेको ।
 - ♦ बैंकले आ.व. २०६८/०६९ मा घोषणा गरेको १० प्रतिशत नगद लाभांश रकम समीक्षा अवधि सम्ममा रु. ३९,६३,२६७.०० भुक्तानी गर्न बाँकी रहेको ।
- अवितरित लाभांशको विवरण हरेक साल नेपाल राष्ट्र बैंकमा पठाउने गरेको र यस वर्ष अवितरित लाभांश लिन आउने सूचना राष्ट्रिय दैनिकमा समेत प्रकाशित गरी सम्पूर्ण विवरण बैंकको वेबसाइटमा राखिएको छ ।

२२. दफा १४१ बमोजिम सम्पत्ति खरिद वा बिक्री गरेको कुराको विवरण: अनुसूची ४.१४ मा उल्लेख भएको ।

२३. दफा १७५ बमोजिम सम्बद्ध कम्पनीबीच भएको कारोबारको विवरण: अनुसूची ४.३३ बुँदा नं. १५ मा उल्लेख भएको ।

२४. धितोपत्र दर्ता तथा निष्काशन नियमावलीको नियम २२ (१) सँग सम्बद्ध थप विवरणहरू:

(क) कानूनी कारवाही सम्बन्धी विवरणः

- १) समिक्षा अवाधमा बैकले वा बैकको विरुद्ध कुनै मुद्दा दायर भएको भए: बैकको कारोवारको सिलसिलामा हुने सामान्य मुद्दा बाहेक अन्य तात्विक असर पर्ने मुद्दा दायर नभएको ।
- २) बैकको संस्थापक वा सञ्चालकले वा संस्थापक वा सञ्चालकको विरुद्धमा प्रचलित नियमको अवज्ञा वा फौजदारी अपराध गरेको सम्बन्धमा बैकले मुद्दा दायर गरेको वा भएको भए: त्यस्तो कुनै विवरण प्राप्त नभएको ।
- ३) कुनै संस्थापक वा सञ्चालक विरुद्ध आर्थिक अपराध गरेको सम्बन्धमा कुनै मुद्दा दायर भएको भए: त्यस्तो कुनै विवरण प्राप्त नभएको ।

(ख) संगठित संस्थाको शेयर कारोवार तथा प्रगतिको विश्लेषणः

- १) धितोपत्र बजारमा भएको बैकको शेयरको कारोवार सम्बन्धमा व्यवस्थापनको धारणा : धितोपत्र बजार/नेप्सेमा आएको उतार चढावको असर बैकको शेयर मूल्यमा पनि पर्नु स्वाभाविक नै हो । समग्र देशको आर्थिक अवस्थामा सुधार र राजनैतिक स्थिरता भएमा शेयर बजारले यथोचित गति लिन सक्ने अवस्था देखिन्छ । यद्यपि बैकको शेयरको बजार मूल्य र कारोवारको निर्धारण नेपाल स्टक एक्सचेञ्जको खुल्ला बजार प्रक्रियामा निर्भर गर्ने भएकोले यसमा व्यवस्थापनले थप धारणा राख्न सक्ने अवस्था छैन ।
- २) यस वर्षको प्रत्येक त्रैमासिक अवाधमा बैकको शेयरको अधिकतम, न्यूनतम र अन्तिम मूल्यका साथै कुल कारोवार शेयर संख्या र कारोवार दिनको विवरण देहाय बमोजिम रहेको छः

विवरण	आश्विन मसान्त २०७१	पौष मसान्त २०७१	चैत्र मसान्त २०७१	आषाढ मसान्त २०७२
अधिकतम मूल्य	६७७	६४६	५८१	५३८
न्यूनतम मूल्य	४९५	४३०	४९६	३९०
अन्तिम मूल्य	६१९	५०१	५२५	४००
शेयर कारोवार संख्या	४४४,६५५	२११,०२६	१५९,५९७	३१४,६५१
कारोवार दिन	५४	५४	५६	४३

(ग) समस्या र चुनौतीः

- १) **आन्तरिकः**
 - ♦ दक्ष जनशक्ति नियुक्त गरी योग्य कर्मचारीहरूलाई बैकको सेवामा कायमै राख्नु ।
 - ♦ वृद्धि भईरहेको सञ्चालन खर्च ।
- २) **बाह्यः**
 - ♦ कर्जा तथा लगानीमा उचित प्रतिफल कायम राख्नु तथा समायोचित व्याजदरमा निक्षेप परिचालन गर्नु ।
 - ♦ लगानीका अवसरहरू घट्दै जानु तथा बढ्दो जोखिमको अवस्था हुनु ।
 - ♦ विश्व अर्थतन्त्रको कारण विदेशी विनिमय दरमा उतार चढाव हुनु ।
 - ♦ अस्थिर सामाजिक र राजनैतिक स्थिती ।
- ३) **रणनीतीः**
 - ♦ सम्पत्ति र दायित्वको बजारको अवस्था अनुसार पुर्नमूल्यांकन गर्ने ।
 - ♦ चालू सेवाहरूको विस्तारका साथै नयां सेवाहरूको सुरुवात गर्ने ।
 - ♦ जोखिम व्यवस्थापनको सुदृढिकरणको साथै लगानी व्यवस्थापन गर्ने ।
 - ♦ लगानीका नयां अवसरहरू खोजी गर्ने ।
 - ♦ असल बैकिङ पूर्वाधारहरूलाई सुदृढ गर्ने ।

(घ) संस्थागत सुशासनः

लक्ष्मी बैकको सवै कारोवारहरूमा उच्च स्तरको संस्थागत सुशासन, व्यापारिक स्वच्छता र व्यवसायिकतालाई कायम राख्न बैक कटिबद्ध रहेको र बैकले प्रचलित कानून तथा पूर्व निर्धारित जोखिम मापदण्डको अधिनमा रही सवै नियमहरूको पूर्ण रूपमा अनुपालन गर्दै आएको छ ।

२५. कम्पनी ऐन, २०६३ तथा प्रचलित कानून बमोजिम सञ्चालक समितिको प्रतिवेदनमा खुलाउनु पर्ने अन्य कुराहरूः

शेयरधनी महानुभावहरूको लागि सूचना व्यवस्थाः

बैकले कारोवार सम्बन्धी सूचना आदान प्रदान गर्ने प्रकृतिलाई उच्च प्राथमिकता दिएको छ । यस सन्दर्भमा बैकले वार्षिक प्रतिवेदन, त्रैमासिक प्रतिवेदन लगायत अन्य बैकको प्रगति विवरणहरू विभिन्न समाचार माध्यम एवं बैकको वेबसाइट www.laxmibank.com माफत जानकारी गराउने गरेको छ । बैकमा समय समयमा लगानीकर्ता तथा व्यक्तिगत रूपमा info@laxmibank.com र अन्य माध्यमबाट आएका विभिन्न जिज्ञासाहरूको उचित निष्कर्ष निकाल्ने उपयुक्त र महत्वपूर्ण थलो वार्षिक साधारण सभा भएकोले सवै शेयरधनी महानुभावहरूलाई सभामा सहभागी भई बैकको प्रगतिमा छलफल गर्न प्रोत्साहित गरेकाछौं ।

अन्तमा,

बैकको प्रगतिको लागि सहयोग, सद्भाव, अमूल्य सुझाव तथा मार्गदर्शन प्रदान गर्नु हुने सम्पूर्ण शेयरधनी महानुभावहरू, नियमनकारी निकायहरू तथा आदरणीय ग्राहकवर्ग तथा लाभग्राही एवं समस्त सरोकारवालाहरू प्रति हार्दिक कृतज्ञता सहित धन्यवाद ज्ञापन गर्दछौं । साथै बैकलाई यस उचाईमा पुऱ्याउन अथक परिश्रम गर्ने व्यवस्थापन तथा कर्मचारीहरूलाई विशेष धन्यवाद ज्ञापन गर्दछौं ।

धन्यवाद ।

सञ्चालक समितिको तर्फबाट,

राजेन्द्र कुमार खेतान
अध्यक्ष

स्वाती रुइटा
सञ्चालक

मिति: २०७२/०९/२४ गते

RajMS & Co., Chartered Accountants

JR Bhawan - Fourth Floor
New Plaza
P.O. Box : 20189
Kathmandu, Nepal.

Tel. : 4011111 / 4011115
E-mail: admin@rajms.com
rajms@wlink.com.np

INDEPENDENT AUDITOR'S REPORT TO THE SHAREHOLDERS OF LAXMI BANK LTD.

We have audited the accompanying consolidated financial statements of Laxmi Bank Ltd. and its subsidiaries, which comprise the consolidated balance sheet as at July 16, 2015 (Ashad 31, 2072), the consolidated profit and loss account, consolidated statement of changes in equity and consolidated statement of cash flows for the year then ended, and a summary of significant accounting policies and other explanatory notes.

Management's Responsibility for the Financial Statements

Management is responsible for the preparation and fair presentation of these consolidated financial statements in accordance with Nepal Accounting Standards. This responsibility includes designing, implementing and maintaining internal control relevant to the preparation and presentation of financial statements that are free from material misstatement, whether due to fraud or error; selecting and applying appropriate accounting policies and making accounting estimates that are reasonable in the circumstances.

Auditor's Responsibility



Our responsibility is to express an opinion on these consolidated financial statements based on our audit. We conducted our audit in accordance with Nepal Standards on Auditing. Those standards require that we comply with ethical requirements and plan and perform the audit to obtain reasonable assurance about whether the consolidated financial statements are free from material misstatement.

An audit involves performing procedures to obtain audit evidence about the amounts and disclosures in the consolidated financial statements. The procedures selected depend on our judgment, including the assessment of the risks of material misstatement of the consolidated financial statements, whether due to fraud or error. In making those risk assessments, we consider internal control relevant to the entity's preparation and fair presentation of the consolidated financial statements in order to design audit procedures that are appropriate in the circumstances, but not for the purpose of expressing an opinion on the effectiveness of the entity's internal control. An audit also includes evaluating the appropriateness of accounting policies used and the reasonableness of accounting estimates made by the management, as well as evaluating the overall presentation of the consolidated financial statements. We believe that the audit evidence we have obtained is sufficient and appropriate to provide a basis for our audit opinion.

Opinion

In our opinion, the consolidated financial statements present fairly, in all material respects, the financial position of the Laxmi Bank Ltd. and its subsidiaries as at July 16, 2015 (Ashad 31, 2072), and their financial performance and cash flows for the year then ended in accordance with Nepal Accounting Standards so far as applicable in compliance with prevailing laws.

Date: 11 Dec. 2015
Place: Kathmandu



Rabindra Rajbhandari, MBA, FCA
Partner
RajMS & Co.,
Chartered Accountants

एकीकृत वासलात

३१ आषाढ २०७२ (१६ जुलाई २०१५)

पुँजी र दायित्व	यस वर्ष रु.	गत वर्ष रु.
१. शेयर पुँजी	२,८९,३१,८३,१९०	२,३३,७९,६५,७६०
२. जगेडा तथा कोषहरू	१,२७,८३,९५,२६२	८४,९५,८९,६६२
३. नियन्त्रण नहुने स्वार्थ	३,५६,८९,५३०	३,०७,४०,६८५
४. ऋणपत्र तथा बण्ड	७५,००,००,०००	७५,००,००,०००
५. तिर्न बाँकी कर्जा सापटी	-	-
६. निक्षेप दायित्व	४०,१५,४२,०५,४१८	३०,५२,९६,१५,९७३
७. भुक्तानी दिनुपर्ने बिलहरू	५५,२८,४७७	१८,८९,८८१
८. प्रस्तावित तथा भुक्तानी दिन बाँकी लाभांश	-	२,०५,०८,४७२
९. आयकर दायित्व (खुद)	-	-
१०. अन्य दायित्व	४६,३२,१०,०६१	४६,३१,९०,०५३
कुल पुँजी र दायित्व	४५,५८,०२,११,९३७	३४,९८,३५,००,४८६

सम्पत्ति	यस वर्ष रु.	गत वर्ष रु.
१. नगद मौज्जात	६८,८३,४२,२९०	५०,३८,१९,१३३
२. नेपाल राष्ट्र बैकमा रहेको मौज्जात	३,९४,७२,३३,०२०	४,३४,०५,९३,५००
३. बैक/वित्तीय संस्थामा रहेको मौज्जात	३१,७२,४७,६३७	४८,९६,८०,७११
४. माग तथा अल्प सूचनामा प्राप्त हुने रकम	७०,२०,८८,५३८	७३,८३,२३,०१६
५. लगानी	६,३८,७७,९५,०६२	४,६१,१९,८०,००९
६. कर्जा, सापट तथा बिल खरिद	३१,१६,३१,५८,५७२	२२,८०,४८,१०,८६०
७. स्थिर सम्पत्ति	५४,८६,४८,५३८	४७,८२,६५,७०४
८. गैर बैकिङ्ग सम्पत्ति (खुद)	-	-
९. अन्य सम्पत्ति	१,८२,५६,९८,२८०	१,०१,६०,२७,५५३
कुल सम्पत्ति	४५,५८,०२,११,९३७	३४,९८,३५,००,४८६

पियूष राज अर्याल
प्रमुख वित्तीय अधिकृत

सुदेश खालिङ्ग
प्रमुख कार्यकारी अधिकृत

राजेन्द्र कुमार खेतान
अध्यक्ष
दिनेश पौड्याल
रतन लाल संघई
शम्भु प्रसाद आचार्य
राम कृष्ण पोखरेल
स्वाती रुइटा
विश्व करण जैन
सञ्चालकहरू

रबिन्द्र राजभण्डारी
साभेदार
राज एम एस एण्ड कम्पनी
चार्टर्ड एकाउण्टेण्टस्

मिति: २५ मंसिर २०७२
काठमाडौं



एकीकृत नाफा-नोक्सान हिसाब

१ श्रावण २०७१ देखि ३१ आषाढ २०७२ (१७ जुलाई २०१४ देखि १६ जुलाई २०१५ सम्म)

विवरण	यस वर्ष रु.	गत वर्ष रु.
१. ब्याज आम्दानी	२,६६,२६,८१,५४८	२,५१,९१,८७,६००
२. ब्याज खर्च	१,६२,३८,९४,४०४	१,६६,८१,४३,६६०
खुद ब्याज आम्दानी	१,०३,८७,८७,१४४	८५,१०,४३,९४०
३. कमिशन तथा डिस्काउण्ट	२२,९६,५२,८९३	१९,९९,८४,२६५
४. अन्य सञ्चालन आम्दानी	१६,०५,९८,५४४	११,५७,३८,७७६
५. सटही घटबढ आम्दानी	१२,०३,८१,५७२	१२,०१,८४,९८०
कुल सञ्चालन आम्दानी	१,५४,९४,२०,१५३	१,२८,६९,५१,९६०
६. कर्मचारी खर्च	३१,४८,७८,४५७	२६,२०,३४,७००
७. अन्य सञ्चालन खर्च	३४,५८,५३,९४७	२७,७८,२३,०२३
८. सटही घटबढ नोक्सान	-	-
सम्भावित नोक्सानी व्यवस्था अधिको सञ्चालन मुनाफा	८८,८६,८७,७४९	७४,७०,९४,२३७
९. सम्भावित नोक्सानी व्यवस्थाहरु	२४,५६,६६,५२९	७,४४,३८,८७०
सञ्चालन मुनाफा	६४,३०,२१,२२०	६७,२६,५५,३६७
१०. गैर सञ्चालन आम्दानी/(नोक्सान)	२,०९,८२,४८७	२,५४,५६,८४७
११. सम्भावित नोक्सानी व्यवस्थाबाट फिर्ता	१,५७,५६,०००	५,३७,४०,७८५
नियमित कारोवारबाट भएको मुनाफा	६७,९७,५९,७०७	७५,१८,५२,९९९
१२. असामान्य कारोवारहरुबाट भएको मुनाफा/(खर्च)	-	३,००,०००
सम्पूर्ण कारोवार समावेश पछिको खुद मुनाफा	६७,९७,५९,७०७	७५,२१,५२,९९९
१३. कर्मचारी बोनस व्यवस्था	६,१२,४०,८४१	६,७७,०८,०४५
१४. आयकर व्यवस्था	-	-
● यस वर्षको	१७,७७,२२,८७९	२०,७३,२४,५६९
● गत वर्षको	२,२१,९७७	-
● स्थगन कर खर्च/(आम्दानी)	४८,१८,३४४	(४३,४०,४२८)
१५. सहायक कम्पनीको नाफामा नियन्त्रण नहुने स्वार्थको हिस्सा	४९,४८,८४५	-
खुद नाफा/(नोक्सान)	४३,०८,०६,८२०	४८,१४,६०,८१२

पियूष राज अर्याल
प्रमुख वित्तीय अधिकृत

सुदेश खालिङ्ग
प्रमुख कार्यकारी अधिकृत

राजेन्द्र कुमार खेतान
अध्यक्ष
दिनेश पौड्याल
रतन लाल संघई
शम्भु प्रसाद आचार्य
राम कृष्ण पोखरेल
स्वाती रुङ्गटा
विश्व करण जैन
सञ्चालकहरु

रबिन्द्र राजभण्डारी
साभेदार
राज एम एस एण्ड कम्पनी
चार्टर्ड एकाउण्टेण्टस्

मिति: २५ मंसिर २०७२
काठमाडौं

एकीकृत नाफा-नोक्सान बाँडफाँड हिसाब

१ श्रावण २०७१ देखि ३१ आषाढ २०७२ (१७ जुलाई २०१४ देखि १६ जुलाई २०१५ सम्म)

विवरण	यस वर्ष रु.	गत वर्ष रु.
आम्दानी		
१. गत वर्षसम्मको सञ्चित मुनाफा	२,६७,६७,०९५	१,३१,२८,११४
२. यस वर्षको मुनाफा	४३,०८,०६,८२०	४८,१४,६०,८१३
३. सटही घटबढ कोष	-	-
४. शेयर प्रिमियमबाट रकमान्तर	-	-
५. सञ्चित मुनाफामा समायोजन	(१७,५२,६४०)	४०,६१०
जम्मा	४५,५८,२१,२७५	४९,४६,२९,५३७
खर्च		
१. गत वर्षसम्मको सञ्चित नोक्सान	-	-
२. यस वर्षको नोक्सान	-	-
३. साधारण जगेडा कोष	८,६५,३८,४१५	९,५३,६८,७८१
४. भैपरी आउने जगेडा	-	-
५. संस्था विकास कोष	-	-
६. लाभांश समीकरण कोष	-	-
७. कर्मचारी सम्बन्धी जगेडाहरू	-	-
८. प्रस्तावित लाभांश	४,५०,०००	२,०७,७१,६२९
९. प्रस्तावित बोनस शेयर	-	३८,९६,६०,९६०
१०. विशेष जगेडा कोष	-	-
११. सटही घटबढ कोष	३३,४४,०२६	४२,५९,४६८
१२. पुँजी फिर्ता जगेडा कोष	५,००,००,०००	५,००,००,०००
१३. पुँजी समायोजन कोष	-	-
१४. लगानी समायोजन कोष	२,८१,१६,५२९	(९,७२,५१,२०७)
१५. समायोजन	-	-
स्थगन कर दायित्व	-	-
स्थगन कर कोष	(४७,५३,३६६)	४३१२१२५.४६
१६. सहायक कम्पनीको नाफामा नियन्त्रण नहुने स्वार्थको हिस्सा (स्वार्थ सम्मिलित हुनु अघि)	-	७,४०,६८५
जम्मा	१६,३६,९५,६०५	४६,७८,६२,४४२
१७. सञ्चित मुनाफा/(नोक्सान)	२९,२१,२५,६७०	२,६७,६७,०९५

पियूष राज अर्याल
प्रमुख वित्तीय अधिकृत

सुदेश खालिङ्ग
प्रमुख कार्यकारी अधिकृत

राजेन्द्र कुमार खेतान
अध्यक्ष
दिनेश पौड्याल
रतन लाल संघई
शम्भु प्रसाद आचार्य
राम कृष्ण पोखरेल
स्वाती रुइटा
विश्व करण जैन
सञ्चालकहरू

रबिन्द्र राजभण्डारी
साभेदार
राज एम एस एण्ड कम्पनी
चार्टर्ड एकाउण्टेण्टस्

मिति: २५ मंसिर २०७२
काठमाडौं



एकीकृत नगद प्रवाह विवरण

१ श्रावण २०७१ देखि ३१ आषाढ २०७२ (१७ जुलाई २०१४ देखि १६ जुलाई २०१५ सम्म)

विवरण	यस वर्ष रु.	गत वर्ष रु.
(क) कारोवार सञ्चालनबाट नगद प्रवाह	२,०४,७४,०८,१९५	२,२८,२७,४०,६२९
१. नगद प्राप्ति	३,१७,३०,७७,६२७	२,९४,९४,८३,१७५
१.१ ब्याज आम्दानी	२,६२,६१,८६,३९२	२,५२,३५,६०,४०७
१.२ कमिशन तथा डिस्काउण्ट आम्दानी	२५,३६,६६,२५०	१८,८२,५३,०५९
१.३ विदेशी विनिमय कारोवारबाट आम्दानी	१२,०३,८१,५७२	१२,०१,८४,९८०
१.४ अपलेखित कर्जाको असूली	-	३,००,०००
१.५ अन्य आम्दानी	१७,२८,४३,४१३	११,७१,८४,७२९
२. नगद भुक्तानी	२,४५,७६,७३,२१४	२,४१,१९,५३,८१८
२.१ ब्याज खर्च	१,५५,६५,७७,८४९	१,६४,८२,३५,१३८
२.२ कर्मचारी खर्च	३७,७०,९२,२०७	३१,८८,६५,६९३
२.३ कार्यालय सञ्चालन खर्च	२८,४५,३४,२८५	२३,१५,२१,६३१
२.४ आयकर भुक्तानी	२३,९७,१७,२३८	२१,५२,४६,३५५
२.५ अन्य खर्च	(२,४८,३६५)	(१९,१५,०००)
कार्यगत पुँजी (Working Capital) गतिविधि अधिको नगद प्रवाह	७१,५४,०४,४१४	५३,७५,२९,३५७
सञ्चालन सम्बन्धि चालु सम्पत्तिमा कमी/(वृद्धि)	(८,४२,५७,६०,०२४)	(३,१०,७१,२९,७५४)
१. माग तथा अल्पसूचनामा प्राप्त हुने रकममा कमी/(वृद्धि)	१७,२१,८७,९८५	(२६,०३,१२,३५७)
२. अन्य अल्पकालीन लगानीमा कमी/(वृद्धि)	१,०५,१३,४२,३७२	(१,०६,४४,५३,५०७)
३. कर्जा तथा बिल खरीदमा कमी/(वृद्धि)	(८,८७,०१,२२,४८५)	(३,२१,६४,४५,३१८)
४. अन्य सम्पत्तिमा कमी/(वृद्धि)	(७७,९१,६७,८९६)	(६९,४८,२५,५८५)
सञ्चालन सम्बन्धि चालु दायित्वमा (कमी)/वृद्धि	९,७५,७७,६३,८०५	४,८५,२३,४१,०२५
१. निक्षेप दायित्वमा (कमी)/वृद्धि	९,४८,९०,४७,१४५	४,५५,३६,८६,९३३
२. सर्टिफिकेट अफ डिपोजिटमा (कमी)/वृद्धि	-	-
३. अल्पकालीन सापटीमा (कमी)/वृद्धि	२९,५५,४४,१९७	१४,०१,१५,५२०
४. अन्य दायित्वमा (कमी)/वृद्धि	(२,६८,२७,५३८)	१५,८५,३८,५७२
(ख) लगानी कारोवारबाट नगद प्रवाह	(२,९१,६१,७०,९३८)	(३५,०८,०३,१८०)
१. दीर्घकालीन लगानीमा कमी/(वृद्धि)	(२,८२,६७,२२,१४५)	(३१,८०,५८,८६८)
२. स्थीर सम्पत्तिमा कमी/(वृद्धि)	(११,६२,४१,२१८)	(५,१७,५२,३५७)
३. दीर्घकालीन लगानीमा ब्याज आम्दानी	१,८२,२१,३८५	१,८१,३४,४६५
४. लाभांश आम्दानी	८५,७१,०४१	८,७३,५८०
५. अन्य	-	-
(ग) वित्तीय कारोवारबाट नगद प्रवाह	४८,७४,९२,३४८	(६,३५,८२,७४८)
१. दीर्घकालीन ऋण (बण्ड, डिबेन्चर आदि) मा वृद्धि/(कमी)	-	-
२. शेयर पुँजी तथा शेयर प्रिमियममा वृद्धि/(कमी)*	५५,५३,१४,५९०	(४०,६१०)
३. अन्य दायित्वमा वृद्धि/(कमी)	(२,०५,०८,४७२)	-
४. नेपाल राष्ट्र बैंकबाट प्राप्त सहूलियत/पूनरकर्जामा वृद्धि/(कमी)	-	-
५. दीर्घकालीन कर्जा (ऋणपत्र, वण्ड आदि) मा ब्याज खर्च	(४,७३,१३,७७०)	(६,३५,४२,१३८)
(घ) नगद तथा बैंक मौज्जातको विनिमय दरमा भएको फरकबाट आम्दानी (खर्च)	-	-
(ङ) यस वर्षको सम्पूर्ण गतिविधिबाट नगद प्रवाह	(३८,१२,७०,३९५)	(१,८६,८३,५४,७००)
(च) नगद तथा बैंकमा रहेको शुरु मौज्जात	५,३३,४०,९३,३४२	३,४६,५७,३८,६४२
(छ) नगद तथा बैंकमा रहेको अन्तिम मौज्जात	४,९५,२८,२२,९४७	५,३३,४०,९३,३४२

*नोट: नियन्त्रण नहुने स्वार्थका हिताधिकारीहरूलाई शेयर निष्कासन हुँदा नगद प्रवाहमा पर्ने असर अन्य दायित्वमा देखाइएको छ ।

पियूष राज अर्याल
प्रमुख वित्तीय अधिकृत

सुदेश खालिङ्ग
प्रमुख कार्यकारी अधिकृत

राजेन्द्र कुमार खेतान
अध्यक्ष
दिनेश पौड्याल
रतन लाल संघई
शम्भु प्रसाद आचार्य
राम कृष्ण पोखरेल
स्वाती रुइटा
विश्व करण जैन
सञ्चालकहरू

रविन्द्र राजभण्डारी
साभ्केदार
राज एम एस एण्ड कम्पनी
चार्टर्ड एकाउण्टेण्टस्

मिति: २५ मंसिर २०७२
काठमाडौं



एकीकृत इक्वीटीमा भएको परिवर्तन सम्बन्धि विवरण

(आ. व. २०७१/७२)

रुपैयाँमा

विवरण	शेयर पुँजी	सञ्चित नाफा/ (नोक्सान)	साधारण जगडा कोष	लगानी समायोजन कोष	सट्टी घटबढ कोष	डिबेन्चर फिर्ता कोष	स्थान कर कोष	अन्य जगडा तथा कोष	कुल रकम
शुरु मौज्जात (१ श्रावण २०७१)	२,३३७,९६५,७६०	२६,७६७,०९४	४८०,७३६,६७४	५,२९४,९८९	२५,३०४,६११	३००,०००,०००	११,०५५,६४७	४३९,४४५	३,१८७,५५५,४२३
समायोजन :	-	-	-	-	-	-	-	-	-
शुरु मौज्जातको पुनरलेखाङ्कन (लघुवित्तको कर्जा नोक्सानी व्यवस्था समायोजन गरिएको)		(१,४०१,१५५)							
स्थान कर कोषको शुरु मौज्जात पुनरलेखाङ्कन		(१०४,२५९)					१०४,२५९		
सञ्चित मुनाफामा समायोजन		(२४७,२२६)							
समायोजित मौज्जात	२,३३७,९६५,७६०	२५,०१४,४५४	४८०,७३६,६७४	५,२९४,९८९	२५,३०४,६११	३००,०००,०००	११,१५९,९०६	४३९,४४५	३,१८५,९०७,०४१
यस वर्षको खुद नाफा	-	४३०,८०६,८२०	-	-	-	-	-	-	४३०,८०६,८२०
साधारण जगडा कोष	-	(८६,५३८,४१५)	८६,५३८,४१५	-	-	-	-	-	-
पुँजी समायोजन कोष	-	-	-	-	-	-	-	-	-
प्रस्तावित बोनस शेयर	-	-	-	-	-	-	-	-	-
नगद लाभमा	-	(४५०,०००)	-	-	-	-	-	-	(४५०,०००)
सट्टी घटबढ कोष	-	(३,३४४,०२६)	-	-	३,३४४,०२६	-	-	-	-
बोनस शेयर क्यारी फरवाड	(९७,१६०)	-	-	-	-	-	-	९७,१६०	-
डिबेन्चर फिर्ता कोष	-	(५०,०००,०००)	-	-	-	५०,०००,०००	-	-	-
शेयर प्रिमियम	-	-	-	-	-	-	-	-	-
लगानी थपघट कोष	-	(२८,११६,५२९)	-	२८,११६,५२९	-	-	-	-	-
स्थान कर कोष	-	४,७५३,३६६	-	-	-	-	(४,७५३,३६६)	-	-
प्रयाक्सनल बोनस शेयर क्यारी ओभर	-	-	-	-	-	-	-	-	-
नियन्त्रण नहुने स्वार्थ	-	-	-	-	-	-	-	-	-
कलस इन एडभान्स	५५५,३१४,५९०	-	-	-	-	-	-	-	५५५,३१४,५९०
अन्तिम मौज्जात (३२ आषाढ २०७२)	२,८९३,१८३,१९०	२९,२१२,६७०	५६७,२७५,०९०	३३,४१०,७१८	२८,६४८,६३८	३५०,०००,०००	६,४०६,५४०	५२८,६०५	४,१७५,५७८,४५१



एकीकृत लेखा सम्बन्धी महत्वपूर्ण नीति तथा टिप्पणीहरूः

- सामान्य जानकारी:**
 - प्रतिवेदन बुझाउने संस्था :**
लक्ष्मी बैंक लिमिटेड नेपालको एक सिमित दायित्व भएको कम्पनी हो । यसको रजिस्टर्ड कार्यालयको ठेगाना हात्तिसार, काठमाण्डौ, नेपाल रहेको छ । यस बैंकको शेयरहरू नेपाल स्टक एक्सचेञ्ज लिमिटेडमा सूचिकृत गरिएको छ । लक्ष्मी बैंकले नेपालमा वाणिज्य बैकिङ व्यवसाय सञ्चालन गरिरहेको छ ।
 - एकीकृत वित्तीय विवरण :**
आषाढ ३१, २०७२ सम्मको बैंकको एकीकृत वित्तीय विवरणमा बैंक तथा बैंकको सहायक कम्पनीको वित्तीय विवरण समावेश गरिएको छ । सहायक कम्पनीको आर्थिक वर्ष पनि मुख्य कम्पनीको आर्थिक वर्ष जस्तै समान रहेको छ ।
- अनुपालन सम्बन्धी प्रतिवद्धता:**
समूहको एकीकृत वित्तीय विवरण तथा बैंकको छुट्टै वित्तीय विवरणहरू नेपाल लेखामान बोर्डले जारी गरेको नेपाल लेखामान, लेखाका सर्वमान्य सिद्धान्त, बैंक तथा वित्तीय संस्था सम्बन्धी ऐन, नेपाल राष्ट्र बैंकको निर्देशिका अनुसारको प्रस्तुती तथा अवश्यकता र कम्पनी ऐन अनुरूप तयार पारिएको छ ।
- विवरण एकीकृत गर्ने आधार:**
यो समूहको एकीकृत वित्तीय विवरण मा बैंकको र बैंकको सहायक कम्पनीहरू लक्ष्मी लघुवित्त वित्तीय संस्था लिमिटेड र लक्ष्मी क्यापिटल मार्केट लिमिटेडको वित्तीय विवरणहरू एकीकृत गरिएको छ ।
सहायक कम्पनी त्यस्तो हो जसलाई अर्को संस्थाले (Known as the Parent) नियन्त्रण गर्दछ । नियन्त्रण त्यतिबेला विद्यमान हुन्छ, जब कुनैपनि निकायको प्रत्यक्ष वा अप्रत्यक्ष रूपमा आर्थिक तथा सञ्चालन नीति लागु गर्न सक्ने अधिकार बैंकसंग विद्यमान रहेको अवस्थादेखि त्यस्तो अधिकार समाप्त नभएसम्म रहन्छ ।
एकीकृत वित्तीय विवरण अन्तर्राष्ट्रिय लेखामानको मापदण्ड - १० “एकीकृत तथा छुट्टै वित्तीय विवरण” अनुरूप तयार पारिएको छ । एकीकृत वित्तीय विवरण तयार पार्ने क्रममा वित्तीय विवरणमा उल्लेख गरिएका प्रत्येक शीर्षक अन्तर्गतका समान प्रकृतिका सम्पत्ति, दायित्व, जेथा, आम्दानी तथा खर्चहरू जोडी संयोजन गरिएको छ ।
एकीकरणमा कारोबार हटाइएको: अन्तर-कम्पनी कारोबारबाट सिर्जित सबै मौज्जात, आम्दानी तथा खर्च, असुल भईनसकेका लाभ/हानीलाई एकीकृत वित्तीय विवरण तयार गर्दा पूर्ण रूपमा हटाईएका छन् ।
- विगत वर्षका तथ्याङ्कहरू:**
विगत वर्षका तथ्याङ्कहरूलाई तुलना गर्न सहज हुने किसिमबाट समूह वा उप-समूह बनाइएको छ ।

टिप्पणीहरू

- अन्तर-कम्पनी कारोबार तथा मौज्जात**
वित्तीय विवरणको एकीकरणमा हटाइएका अन्तर-कम्पनी कारोबार तथा मौज्जातको विवरण देहाय बमोजिम रहेको छ :

विवरण	लक्ष्मी क्यापिटल	रकम रु हजारमा
		लक्ष्मी लघुवित्त
वासलातका विवरण		
लक्ष्मी बैंकले धारण गरेको पूँजी	१,००,०००	७०,०००
लक्ष्मी बैंकमा रहेको निक्षेप	२४,०३४	५,५८७
लक्ष्मी बैंकबाट पाउनुपर्ने	-	३,२५८
लक्ष्मी बैंकबाट प्राप्त कर्जा	-	५१३,११७
नाफा/नोक्सान हिसाबका विवरण		
लक्ष्मी बैंकबाट प्राप्त ब्याज	४,७४७	
लक्ष्मी बैंकलाई भुक्तानी गरेको ब्याज	-	१३,८४५
लक्ष्मी बैंकबाट प्राप्त सेवा शुल्क	२४८	-
लक्ष्मी बैंकले प्राप्त गरेको नगद लाभांश	८,५५०	-
लक्ष्मी लघुवित्तलाई प्रदान गरेको कर्जामा नोक्सानी व्यवस्था	-	२,९५५

- सुरु मौज्जातको पुनरलेखाङ्कन**
एकीकृत इक्विटीमा भएको परिवर्तन सम्बन्धि विवरणमा सञ्चित नाफा तथा स्थगन कर कोषका सुरु मौज्जातका तल उल्लेखित रकमहरू समायोजन गरि प्रस्तुत गरिएको छ ।

विवरण	रकम रु हजारमा	
	सञ्चित नाफा	स्थगन कर कोष
सुरु मौज्जात (विगत वर्षको)	२६,७६७	११,०५६
विगत वर्षमा गरिएको कर्जा नोक्सानी व्यवस्थामा परिवर्तन	(१४०१)	
स्थगन कर कोषमा परिवर्तन	(१०४)	१०४
सञ्चित नाफामा परिवर्तन	(२४७)	
पुनरलेखाङ्कन गरिएको सुरु मौज्जात	२५,०१५	११,१६०

३) कर दायित्वको हिसाब मिलान:

वित्तीय विवरण अनुसारको नाफा कर योग्य नाफा संग मिलाई कर निर्धारण गरिएको समूह र बैंकको छुट्टै विवरण देहाय बमोजिम रहेको छ:

रकम रु हजारमा

विवरण	बैंक	लक्ष्मी क्यापिटल	लक्ष्मी लघुवित्त	समूह
नाफा नोक्सान खाता बमोजिम कर अगाडीको नाफा	५८८,८४३	१२,२२३	२३,५६६	६२४,६३२
थप, समायोजन				
अनुसूची २४ बमोजिम हास खर्च घटाई छुट्टै देखाईएको	३८,३४३	९,४५	१,६९८	४०,९८६
खर्च लेखिएका उपकरण र फर्निचर छुट्टै देखाईएको	३,६२९		४९४	४,१२३
लिजहोल्ड परिशोधन छुट्टै घटाईएको	९,१२४			९,१२४
सफ्टवेयर परिशोधन छुट्टै घटाईएको	१०,३२६	१५६	२२३	१०,७०५
आयकर ऐन बमोजिम थपेको मर्मत र सम्भार खर्च	८७५			८७५
परिशोधन गरिएको ऋणपत्रको प्रिमियम	३,९६३			३,९६३
चन्दा खर्च	९००			९००
घटाउ: समायोजन				
आयकर ऐन बमोजिम हास खर्च घटाईएको	(५७,९२४)	(१,०२८)	(२,७१८)	(६१,६७०)
स्थिर सम्पत्ती विक्रीको नाफा छुट्टै देखाईएको	(५,८२५)			(५,८२५)
नगद लाभांश	(१६,३१३)	(५)		(१६,३१८)
लगानीको विक्रीमा नोक्सानी	(१७,०३६)			(१७,०३६)
आयकर ऐन २०५८ बमोजिम कर योग्य नाफा	५५८,९०५	१२,२९२	२३,३६२	५९४,४५९
कर्पोरेट आय कर (३० प्रतिशत बैंक र लक्ष्मी लघुवित्तको र २५ प्रतिशत लक्ष्मी क्यापिटलको)	१६७,६७१	३,०७३	६,९७८	१७७,७२३

४) स्थगन कर दायित्व / (सम्पत्ति) :

२०७२ आषाढ मसान्त (२०१५/०७/१६) को सम्पत्ति र दायित्वमा रहेका केही अस्थायी फरक (स्थगनका प्रयोजनका लागि) यस प्रकार छन्:

रकम रु हजारमा

विवरण	वित्तीय विवरण	कर आधार	खुद अस्थायी फरक	२०७२ आषाढ मसान्तको स्थगन कर (सम्पत्ति) / दायित्व (३० प्रतिशत बैंक र लघुवित्त वित्तीय संस्थाको र २५ प्रतिशत लक्ष्मी क्यापिटलको)
बैंक	३००,१४२	३२१,४९७	(२१,३५५)	(६,४०६)
सहायक कम्पनी	१४,५३३	१३,९७९	५५३	१६९
समूह				(६,२३७)
२०७१ आषाढ मसान्त सम्मको स्थगन कर दायित्व/ (सम्पत्ति)				(११,०५५)
चालु वर्षको लागि स्थगन कर खर्च / (आम्दानी)				४,८१८

माथि देखाईएको समूह अन्तर्गतको आषाढ मसान्त २०७२ (१६ जुलाई २०१५) को स्थगन कर सम्पत्ति रु. ६२,३७,३०३/- भएको र ४८,१८,३४४/- यस वर्षको एकीकृत नाफा नोक्सान हिसाव अन्तर्गत स्थगन कर आम्दानीमा देखाइएको छ ।

५) नियन्त्रण नहुने स्वार्थ (Non Controlling Interest) :

सहायक कम्पनी लक्ष्मी क्यापिटल मार्केट लिमिटेडमा बैंकको १०० प्रतिशत स्वामित्व रहेको छ ।

सहायक कम्पनी लक्ष्मी लघुवित्त वित्तीय संस्था लिमिटेडमा बैंकको नियन्त्रण हुने स्वार्थ ७० प्रतिशत तथा सर्वसाधारणको स्वार्थ ३० % रहेको छ ।

लक्ष्मी लघुवित्त वित्तीय संस्था लि. मा नियन्त्रण नहुने स्वार्थको गणना

रकम रु हजारमा

विवरण	रकम (रु हजारमा)
शुरु मौज्दात	३०,७४०
आ.व. २०७१/७२ को नाफामा हिस्सा (३०%)	४,९४९
अन्तिम मौज्दात	३५,६८९

RajMS & Co., Chartered Accountants

JR Bhawan - Fourth Floor
New Plaza
P.O. Box : 20189
Kathmandu, Nepal.

Tel. : 4011111 / 4011115
E-mail: admin@rajms.com
rajms@wlink.com.np

INDEPENDENT AUDITOR'S REPORT TO THE SHAREHOLDERS OF LAXMI BANK LTD.

We have audited the accompanying financial statements of Laxmi Bank Ltd., which comprise the balance sheet as at July 16, 2015 (Ashad 31, 2072), the profit and loss account, statement of changes in equity and statement of cash flows for the year then ended, and a summary of significant accounting policies and other explanatory information.

Management's Responsibility for the Financial Statements

Management is responsible for the preparation and fair presentation of these financial statements in accordance with Nepal Accounting Standards. This responsibility includes designing, implementing and maintaining internal control relevant to the preparation and presentation of financial statements that are free from material misstatement, whether due to fraud or error; selecting and applying appropriate accounting policies and making accounting estimates that are reasonable in the circumstances.

Auditor's Responsibility

Our responsibility is to express an opinion on these financial statements based on our audit. We conducted our audit in accordance with Nepal Standards on Auditing. Those standards require that we comply with ethical requirements and plan and perform the audit to obtain reasonable assurance about whether the financial statements are free from material misstatement.

An audit involves performing procedures to obtain audit evidence about the amounts and disclosures in the financial statements. The procedures selected depend on our judgment, including the assessment of the risks of material misstatement of the financial statements, whether due to fraud or error. In making those risk assessments, we consider internal control relevant to the entity's preparation and fair presentation of the financial statements in order to design audit procedures that are appropriate in the circumstances, but not for the purpose of expressing an opinion on the effectiveness of the entity's internal control. An audit also includes evaluating the appropriateness of accounting policies used and the reasonableness of accounting estimates made by the management, as well as evaluating the overall presentation of the financial statements. We believe that the audit evidence we have obtained is sufficient and appropriate to provide a basis for our audit opinion.

Opinion

In our opinion, the financial statements present fairly, in all material respects, the financial position of the Laxmi Bank Ltd. as at July 16, 2015 (Ashad 31, 2072), and its financial performance and its cash flows for the year then ended in accordance with Nepal Accounting Standards so far as applicable, Company Act 2063, Bank and Financial Institution Act, 2063 and Directives of Nepal Rastra Bank.


Report on other Legal and Regulatory Requirements

We have obtained information and explanations asked for, which, to the best of our knowledge and belief were necessary for the purpose of our audit. In our opinion, the balance sheet, the profit and loss account and cash flow statement, prepared in the format prescribed by Nepal Rastra Bank, are in agreement with the books of account of the Bank; and proper books of account as required by law have been kept by the Bank. In our opinion the returns from the branches are adequate for the purpose of the audit though the statements are independently not audited.

In our opinion, so far as appeared from our examination of the books, the Bank has maintained adequate capital funds and adequate provisions for possible impairment of assets in accordance with the directives of Nepal Rastra Bank.

To the best of our information and according to explanations provided to us and from our examination of the books of accounts of the Bank necessary for the purpose of our audit, we have not come across cases where Board of Directors or any employees of the Bank have acted contrary to the provisions of law, or committed any misappropriation or caused loss or damage to the Bank and violated any directives of Nepal Rastra Bank or acted in a manner to jeopardize the interest and security of the Bank, its depositors and investors.

Date: 11 Dec. 2015
Place: Kathmandu


Rabindra Rajbhandari, MBA, FCA
Partner
RajMS & Co.,
Chartered Accountants

वासलात

३१ आषाढ २०७२ (१६ जुलाई २०१५)

पुँजी र दायित्व	अनुसूची	यस वर्ष रु.	गत वर्ष रु.
१. शेयर पुँजी	४.१	२,८९,३१,८३,१९०	२,३३,७९,६५,७६०
२. जगेडा तथा कोषहरू	४.२	१,२५,३३,६०,४१७	८३,७०,६७,३३३
३. ऋणपत्र तथा बण्ड	४.३	७५,००,००,०००	७५,००,००,०००
४. तिर्न बाँकी कर्जा सापटी	४.४	-	-
५. निक्षेप दायित्व	४.५	३९,९९,१८,१४,५६७	३०,५९,२०,४६,२३७
६. भुक्तानी दिनुपर्ने बिलहरू	४.६	५५,२८,४७७	१८,८९,८८१
७. प्रस्तावित तथा भुक्तानी दिन बाँकी लाभांश		-	२,०५,०८,४७२
८. आयकर दायित्व (खुद)		-	-
९. अन्य दायित्व	४.७	४४,६२,७४,१०३	३७,९६,८३,४९८
कुल पुँजी र दायित्व		४५,३४,०१,६०,७५४	३४,९१,९१,६१,१८१

सम्पत्ति	अनुसूची	यस वर्ष रु.	गत वर्ष रु.
१. नगद मौज्जात	४.८	६८,७८,२१,७०७	५०,३५,९८,३५१
२. नेपाल राष्ट्र बैंकमा रहेको मौज्जात	४.९	३,९४,३९,१५,०२०	४,३३,९२,११,५००
३. बैंक/वित्तीय संस्थामा रहेको मौज्जात	४.१०	३०,२९,३५,६५३	४८,८३,८६,३१६
४. माग तथा अल्प सूचनामा प्राप्त हुने रकम	४.११	६८,०५,०४,६०५	७२,१८,७५,०००
५. लगानी	४.१२	६,४५,४३,६३,३५७	४,७०,०४,१७,७८४
६. कर्जा, सापट तथा बिल खरिद	४.१३	३०,९७,१३,३८,०३७	२२,७२,३८,४६,७९९
७. स्थिर सम्पत्ति	४.१४	५०,११,९१,४९६	४३,५३,५८,६२४
८. गैर बैकिङ्ग सम्पत्ति (खुद)	४.१५	-	-
९. अन्य सम्पत्ति	४.१६	१,७९,८०,९०,८७९	१,००,६४,६६,८०७
कुल सम्पत्ति		४५,३४,०१,६०,७५४	३४,९१,९१,६१,१८१

सम्भावित दायित्व	अनुसूची ४.१७	बजार जोखिम	अनुसूची ४.३०(ड)
सञ्चालकहरूको घोषणा	अनुसूची ४.२९	प्रमुख सूचकाङ्कहरू	अनुसूची ४.३१
पुँजीकोष तालिका	अनुसूची ४.३०(क १)	प्रमुख लेखा नीतिहरू	अनुसूची ४.३२
कर्जा जोखिम	अनुसूची ४.३०(ख)	लेखा सम्बन्धि टिप्पणीहरू	अनुसूची ४.३३
Credit Risk Mitigation को लागि योग्य रकम	अनुसूची ४.३०(ग)		
सञ्चालन जोखिम	अनुसूची ४.३०(घ)		

४.१ देखि ४.१७ सम्मका अनुसूचीहरू वासलातका अभिन्न अङ्ग हुन् ।

पियूष राज अर्याल
प्रमुख वित्तीय अधिकृत

सुदेश खालिङ्ग
प्रमुख कार्यकारी अधिकृत

राजेन्द्र कुमार खेतान
अध्यक्ष
दिनेश पौड्याल
रतन लाल संघई
शम्भु प्रसाद आचार्य
राम कृष्ण पोखरेल
स्वाती रुइटा
विश्व करण जैन
सञ्चालकहरू

रबिन्द्र राजभण्डारी
साभेदार
राज एम एस एण्ड कम्पनी
चार्टर्ड एकाउण्टेण्टस्

मिति: २५ मंसिर २०७२
काठमाडौं



नाफा-नोक्सान हिसाब

१ श्रावण २०७१ देखि ३१ आषाढ २०७२ (१७ जुलाई २०१४ देखि १६ जुलाई २०१५ सम्म)

विवरण	अनुसूची	यस वर्ष रु.	गत वर्ष रु.
१. ब्याज आम्दानी	४.१८	२,५७,७६,७४,०००	२,४८,९३,१५,२८३
२. ब्याज खर्च	४.१९	१,६१,८१,३१,३२१	१,६६,७०,२६,७६५
खुद ब्याज आम्दानी		९५,९५,४२,६८०	८२,२२,८८,५१८
३. कमिशन तथा डिस्काउण्ट	४.२०	२१,६२,८८,०७५	१९,४६,०५,६७१
४. अन्य सञ्चालन आम्दानी	४.२१	१५,१०,५३,४३३	१०,३८,९८,९३७
५. सटही घटबढ आम्दानी	४.२२	१२,०३,८१,५७२	१२,०१,८४,९८०
कुल सञ्चालन आम्दानी		१,४४,७२,६५,७६०	१,२४,०९,७८,१०६
६. कर्मचारी खर्च	४.२३	२७,२८,५८,१३१	२३,९९,९६,८६९
७. अन्य सञ्चालन खर्च	४.२४	३२,२३,७९,९६४	२६,५७,०३,८६४
८. सटही घटबढ नोक्सान	४.२२	-	-
सम्भावित नोक्सानी व्यवस्था अधिको सञ्चालन मुनाफा		८५,२०,२७,६६५	७३,५२,७७,३७४
९. सम्भावित नोक्सानी व्यवस्थाहरू	४.२५	२४,३९,४४,९०५	७,३६,५४,७७३
सञ्चालन मुनाफा		६०,८०,८२,७६१	६६,१६,२२,६०१
१०. गैर सञ्चालन आम्दानी/(नोक्सान)	४.२६	२,३८,८८,२२८	२,५७,४४,२४२
११. सम्भावित नोक्सानी व्यवस्थाबाट फिर्ता	४.२७	१,५७,५६,०००	५,३७,४०,७८५
नियमित कारोवारबाट भएको मुनाफा		६४,७७,२६,९८८	७४,११,०७,६२९
१२. असामान्य कारोवारहरूबाट भएको मुनाफा/(खर्च)	४.२८	-	३,००,०००
सम्पूर्ण कारोवार समावेश पछिको खुद मुनाफा		६४,७७,२६,९८८	७४,१४,०७,६२९
१३. कर्मचारी बोनस व्यवस्था		५,८८,८४,२७२	६,७४,००,६९४
१४. आयकर व्यवस्था		-	-
● यस वर्षको		१६,७६,७१,४४९	२०,३५,६६,८३१
● गत वर्षको		२,२१,९७७	-
● स्थगन कर खर्च/(आम्दानी)		४७,५३,३६६	(४४,१६,३८४)
खुद नाफा/(नोक्सान)		४१,६१,९५,९२४	४७,४८,५६,४८८

४.१८ देखि ४.२८ सम्मका अनुसूचीहरू नाफा-नोक्सान हिसाबका अभिन्न अङ्ग हुन् ।

पियूष राज अर्याल
प्रमुख वित्तीय अधिकृत

सुदेश खालिङ्ग
प्रमुख कार्यकारी अधिकृत

राजेन्द्र कुमार खेतान
अध्यक्ष
दिनेश पौड्याल
रतन लाल संघई
शम्भु प्रसाद आचार्य
राम कृष्ण पोखरेल
स्वाती रुङ्गटा
विश्व करण जैन
सञ्चालकहरू

रबिन्द्र राजभण्डारी
साम्भेदार

राज एम एस एण्ड कम्पनी
चार्टर्ड एकाउण्टेण्टस्

मिति: २५ मंसिर २०७२
काठमाडौं

नाफा-नोक्सान बाँडफाँड हिसाब

१ श्रावण २०७१ देखि ३१ आषाढ २०७२ (१७ जुलाई २०१४ देखि १६ जुलाई २०१५ सम्म)

विवरण	यस वर्ष रु.	गत वर्ष रु.
आम्दानी		
१. गत वर्षसम्मको सञ्चित मुनाफा	१,४६,३४,२९७	६३,०२,५७३
२. यस वर्षको मुनाफा	४१,६१,९५,९२४	४७,४८,५६,४८८
३. सटही घटबढ कोष	-	-
४. शेयर प्रिमियमबाट रकमान्तर	-	-
५. सञ्चित मुनाफामा समायोजन	-	४०,६१०
जम्मा	४३,०८,३०,२२१	४८,११,९९,६७१
खर्च		
१. गत वर्षसम्मको सञ्चित नोक्सान	-	-
२. यस वर्षको नोक्सान	-	-
३. साधारण जगेडा कोष	८,३२,३९,१८५	९,४९,७१,२९८
४. भैपरी आउने जगेडा	-	-
५. संस्था विकास कोष	-	-
६. लाभांश समीकरण कोष	-	-
७. कर्मचारी सम्बन्धी जगेडाहरू	-	-
८. प्रस्तावित लाभांश	-	२,०५,०८,४७२
९. प्रस्तावित बोनस शेयर	-	३८,९६,६०,९६०
१०. विशेष जगेडा कोष	-	-
११. सटही घटबढ कोष	३३,४४,०२६	४२,५९,४६८
१२. पुँजी फिर्ता जगेडा कोष	५,००,००,०००	५,००,००,०००
१३. पुँजी समायोजन कोष	-	-
१४. लगानी समायोजन कोष	२,८१,१६,५२९	(९,७२,५१,२०७)
१५. समायोजन स्थगन कर कोष	(४७,५३,३६६)	४४,१६,३८४
जम्मा	१५,९९,४६,३७५	४६,६५,६५,३७४
१६. सञ्चित मुनाफा/(नोक्सान)	२७,०८,८३,८४६	१,४६,३४,२९७

पियूष राज अर्याल
प्रमुख वित्तीय अधिकृत

सुदेश खालिङ्ग
प्रमुख कार्यकारी अधिकृत

राजेन्द्र कुमार खेतान
अध्यक्ष
दिनेश पौड्याल
रतन लाल संघई
शम्भु प्रसाद आचार्य
राम कृष्ण पोखरेल
स्वाती रुङ्गटा
विश्व करण जैन
सञ्चालकहरू

रबिन्द्र राजभण्डारी
साभेदार
राज एम एस एण्ड कम्पनी
चार्टर्ड एकाउण्टेण्टस्

मिति: २५ मंसिर २०७२
काठमाडौं



नगद प्रवाह वितरण

१ श्रावण २०७१ देखि ३१ आषाढ २०७२ (१७ जुलाई २०१४ देखि १६ जुलाई २०१५ सम्म)

विवरण	यस वर्ष रु.	गत वर्ष रु.
(क) कारोवार सञ्चालनबाट नगद प्रवाह	२,०२,५०,५४,०३८	२,२८,४५,४६,७०५
१. नगद प्राप्ति	३,०६,२७,४५,१३६	२,९०,५३,४६,०३६
१.१ ब्याज आमदानी	२,५५,०५,०२,१०१	२,४९,७५,३६,९३८
१.२ कमिशन तथा डिस्काउण्ट आमदानी	२४,०३,०१,४३२	१८,२८,७४,४६५
१.३ विदेशी विनिमय कारोवारबाट आमदानी	१२,०३,८१,५७२	१२,०१,८४,९८०
१.४ अपलेखित कर्जाको असूली	-	३,००,०००
१.५ अन्य आमदानी	१५,१५,६०,०३१	१०,४४,४९,६५३
२. नगद भुक्तानी	२,३८,५२,८८,०७५	२,३७,८२,९४,५७७
२.१ ब्याज खर्च	१,५५,३७,४६,४०२	१,६४,७६,१०,७७४
२.२ कर्मचारी खर्च	३४,०२,५८,८२५	३०,००,४७,००९
२.३ कार्यालय सञ्चालन खर्च	२५,८५,९४,४७०	२१,६५,१९,६५५
२.४ आयकर भुक्तानी	२३,२६,८८,३७८	२१,४१,१७,१४०
२.५ अन्य खर्च	-	-
कार्यगत पुँजी (Working Capital) गतिविधि अधिको नगद प्रवाह	६७,७४,५७,०६०	५२,७०,५१,४६०
सञ्चालन सम्बन्धि चालु सम्पत्तिमा कमी/(वृद्धि)	(८,०९,३४,०८,२५३)	(२,९१,६१,४१,९८७)
१. माग तथा अल्पसूचनामा प्राप्त हुने रकममा कमी/(वृद्धि)	४,१३,७०,३९५	(२७,८५,४५,८८८)
२. अन्य अल्पकालीन लगानीमा कमी/(वृद्धि)	१,०८,१३,४२,३७२	१,०६,४४,५३,५०७
३. कर्जा तथा बिल खरीदमा कमी/(वृद्धि)	(८,४६,१४,६४,७४९)	(२,९९,६२,००,४२३)
४. अन्य सम्पत्तिमा कमी/(वृद्धि)	(७५,४६,५६,२७२)	(७०,५८,४९,१८३)
सञ्चालन सम्बन्धि चालु दायित्वमा (कमी)/वृद्धि	९,४४,१०,०५,२३०	४,६७,३६,३७,२३२
१. निक्षेप दायित्वमा (कमी)/वृद्धि	९,३९,९७,६८,३३०	४,६३,१४,४८,०८३
२. सर्टिफिकेट अफ डिपोजिटमा (कमी)/वृद्धि	-	-
३. अल्पकालीन सापटीमा (कमी)/वृद्धि	-	-
४. अन्य दायित्वमा (कमी)/वृद्धि	४,१२,३६,९००	४,२१,८९,१४९
(ख) लगानी कारोवारबाट नगद प्रवाह	(२,९०,९५,२०,१७१)	(३५,५१,७२,५१०)
१. दीर्घकालीन लगानीमा कमी/(वृद्धि)	(२,८३,४८,५२,६६५)	(३२,८६,१९,०८४)
२. स्थीर सम्पत्तिमा कमी/(वृद्धि)	(१०,७४,७४,५२३)	(४,३०,१२,३६२)
३. दीर्घकालीन लगानीमा ब्याज आमदानी	१,५६,८५,९७५	१,०५,८५,३५६
४. लाभांश आमदानी	१,७१,२१,०४१	५८,७३,५८०
५. अन्य	-	-
(ग) वित्तीय कारोवारबाट नगद प्रवाह	४८,७९,४२,३४८	(६,३३,१९,५९०)
१. दीर्घकालीन ऋण (बण्ड, डिबेन्चर आदि) मा वृद्धि/(कमी)	-	-
२. शेयर पुँजी तथा शेयर प्रिमियममा वृद्धि/(कमी)	५५,५३,१४,५९०	(४०,६१०)
३. अन्य दायित्वमा वृद्धि/(कमी)	(२,०५,०८,४७२)	-
४. नेपाल राष्ट्र बैंकबाट प्राप्त सहूलियत/पुनरकर्जामा वृद्धि/(कमी)	-	-
५. दीर्घकालीन कर्जा (ऋणपत्र, वण्ड आदि) मा ब्याज खर्च	(४,६८,६३,७७०)	(६,३२,७८,९८०)
(घ) नगद तथा बैंक मौज्जातको विनिमय दरमा भएको फरकबाट आमदानी (खर्च)	-	-
(ङ) यस वर्षको सम्पूर्ण गतिविधिबाट नगद प्रवाह	(३९,६५,२३,७८६)	१,८६,६०,५४,६०४
(च) नगद तथा बैंकमा रहेको शुरु मौज्जात	५,३३,११,९६,१६६	३,४६,५१,४१,५६०
(छ) नगद तथा बैंकमा रहेको अन्तिम मौज्जात	४,९३,४६,७२,३८१	५,३३,११,९६,१६४

पियूष राज अर्याल
प्रमुख वित्तीय अधिकृत

सुदेश खालिङ्ग
प्रमुख कार्यकारी अधिकृत

राजेन्द्र कुमार खेतान
अध्यक्ष
दिनेश पौड्याल
रतन लाल संघई
शम्भु प्रसाद आचार्य
राम कृष्ण पोखरेल
स्वाती रुङ्गटा
विश्व करण जैन
सञ्चालकहरू

रविन्द्र राजभण्डारी
साभेदार
राज एम एस एण्ड कम्पनी
चार्टर्ड एकाउण्टेण्ट्स

मिति: २५ मंसिर २०७२
काठमाडौं

इवतीटीमा भएको परिवर्तन सम्बन्धि विवरण

(आ. व. २०७१/७२)

रुपैयाँमा

विवरण	शेयर पुँजी	सञ्चित नाफा/ (नोक्सान)	साधारण जगोडा कोष	लगाती समायोजन कोष	सटही घटबढ कोष	डिवेन्चर फिर्ता कोष	स्थगन कर कोष	अन्य जगोडा तथा कोष	कुल रकम
शुरु मौज्जात (१ श्रावण २०७१)	२,३३७,९६५,७६०	१४,६३४,२९७	४८०,२४२,८८५	५,२९४,१८९	२५,३०४,६११	३००,०००,०००	११,१५९,९०६	४३१,४४५	३,१७५,०३३,०९४
समायोजन :									
सञ्चित मुनाफामा समायोजन		-							
समायोजित मौज्जात	२,३३७,९६५,७६०	१४,६३४,२९७	४८०,२४२,८८५	५,२९४,१८९	२५,३०४,६११	३००,०००,०००	११,१५९,९०६	४३१,४४५	३,१७५,०३३,०९४
यस वर्षको खुद नाफा	-	४१६,१९५,९२४	-	-	-	-	-	-	४१६,१९५,९२४
साधारण जगोडा कोष	-	(८३,२३९,१८५)	८३,२३९,१८५	-	-	-	-	-	-
पुँजी समायोजन कोष	-	-	-	-	-	-	-	-	-
प्रस्तावित बोनस शेयर	-	-	-	-	-	-	-	-	-
नगद लाभांस	-	-	-	-	-	-	-	-	-
सटही घटबढ कोष	-	(३,३४४,०२६)	-	-	३,३४४,०२६	-	-	-	-
Fractional Shares Adjustment	(९७,१६०)	-	-	-	-	-	-	९७,१६०	-
डिवेन्चर फिर्ता कोष	-	(५०,०००,०००)	-	-	-	५०,०००,०००	-	-	-
शेयर प्रिमियम	-	-	-	-	-	-	-	-	-
लगाती थपघट कोष	-	(२८,११६,५२९)	-	२८,११६,५२९	-	-	-	-	-
स्थगन कर कोष	-	४,७५३,३६६	-	-	-	-	(४,७५३,३६६)	-	-
कलस इन एडभान्स	५५५,३१४,५९०	-	-	-	-	-	-	-	५५५,३१४,५९०
अन्तिम मौज्जात (३१ आषाढ २०७२)	२,८९३,१८३,१९०	२७०,८८३,८४६	५६३,४८२,०७०	३३,४१०,७१८	२८,६४८,६३८	३५०,०००,०००	६,४०६,५४०	५२८,६०५	४,१४६,५४३,६०८



लक्ष्मी बैंक लिमिटेड
Laxmi Bank Limited



शेयर पूँजी तथा स्वामित्व

३१ आषाढ २०७२ (१६ जुलाई २०१५)

अनुसूची ४.१

रुपैयाँमा

विवरण	यस वर्ष	गत वर्ष
१. शेयर पूँजी		
१.१ अधिकृत पूँजी	५,००,००,००,०००	२,००,००,००,०००
क) ५,००,००,००० साधारण शेयर प्रति शेयर रु. १०० का दरले	५,००,००,००,०००	३,००,००,००,०००
ख) नन्रिडिमेवल प्रिफरेन्स शेयर प्रति शेयर रु. ले	-	-
ग) रिडिमेवल प्रिफरेन्स शेयर प्रति शेयर रु. ले	-	-
१.२ जारी पूँजी	३,०३,९२,२९,२००	१,९४,८३,०४,८००
क) ३,०३,९२,२९२ साधारण शेयर प्रति शेयर रु. १०० का दरले	३,०३,९२,२९२	१,९४,८३,०४,८००
ख) नन्रिडिमेवल प्रिफरेन्स शेयर प्रति शेयर रु. ले	-	-
ग) रिडिमेवल प्रिफरेन्स शेयर प्रति शेयर रु. ले	-	-
१.३ चुक्ता पूँजी	२,३३,७८,६८,६००	१,९४,८३,०४,८००
क) २,३३,७८,६८६ साधारण शेयर प्रति शेयर रु. १०० का दरले	२,३३,७८,६८६	१,९४,८३,०४,८००
ख) नन्रिडिमेवल प्रिफरेन्स शेयर प्रति शेयर रु. ले	-	-
ग) रिडिमेवल प्रिफरेन्स शेयर प्रति शेयर रु. ले	-	-
१.४ प्रस्तावित बोनस शेयर	-	३८,९६,६०,९६०
१.५ कल्स इन एड्भान्स	५५,५३,१४,५९०	-
जम्मा (१.३+१.४+१.५)	२,८९,३१,८३,१९०	२,३३,७९,६५,७६०

शेयर स्वामित्व

३१ आषाढ २०७२ (१६ जुलाई २०१५)

विवरण	यस वर्ष		गत वर्ष	
	%	रु.	%	रु.
(क) स्वदेशी स्वामित्व	१००	२,३३,७८,६८,६००	१००	१,९४,८३,०४,८००
१. नेपाल सरकार	-	-	-	-
३. "क" वर्गका इजाजतपत्रप्राप्त संस्थाहरु	-	-	-	-
४. अन्य इजाजतपत्रप्राप्त संस्थाहरु	-	-	-	-
५. अन्य संस्थाहरु (संस्थापक)	३०.३९	७१,०५,९२,०००	३०.३९	५,९,२०,७२,४००
६. सर्वसाधारण	३५.५३	८३,०७,०३,३००	३५.५३	६९,२३,३४,१००
७. अन्य (संस्थापक)	३४.०७	७९,६५,७३,३००	३४.०७	६६,३८,९८,३००
(ख) विदेशी स्वामित्व	-	-	-	-
जम्मा	१००.००	२,३३,७८,६८,६००	१००.००	१,९४,८३,०४,८००



०.५% भन्दा बढी स्वामित्व भएका शेयरधनीको वितरण

क्र.सं.	विवरण	यस वर्ष	
		%	शेयर पुँजी रु.
१.	हिमालयन एक्जीम प्रा.लि.	१२.३५	२८,८७,४१,२००
२.	सारिका खेतान	१०.२८	२४,०२,७६,०००
३.	नागरिक लगानी कोष	९.०२	२१,०८,७२,९००
४.	रतन लाल संघाई	८.९४	२०,८९,९४,२००
५.	एम टि सि इन्भेष्टमेन्ट प्रा.लि.	८.०४	१८,७८,६८,६००
६.	गोपी कृष्ण शिकरिया	६.१५	१४,३७,७७,०००
७.	पि.ए. इन्भेष्टमेन्ट प्रा.लि.	५.५५	१२,९६,४६,५००
८.	प्राइम होल्डिङ प्रा.लि.	२.४६	५,७६,०५,४००
९.	अमित गुप्ता अग्रवाल	२.१३	४,९७,२४,७००
१०.	मधुसुदन अग्रवाल	१.६३	३,८२,१३,३००
११.	राष्ट्रिय बीमा संस्थान (जीवन बीमा)	१.४२	३,३९,०९,७००
१२.	अञ्जली सरावगी	१.४२	३,३०,९६,३००
१३.	राजेन्द्र कुमार खेतान	०.९९	२,३०,४२,६००
१४.	म्युचियल ट्रेडिङ कं. प्रा.लि.	०.९८	२,३०,०४,३००
१५.	सविता देवि रंगटा	०.८२	१,९९,७०,२००
१६.	सुनिल कुमार बँसल	०.७०	१,६४,०२,५००
१७.	दिपक कुमार मल्होत्रा	०.६९	१,६०,५६,३००
१८.	स्नेहा खेतान	०.५९	१,३८,६०,७००
१९.	रवि कुमार गुप्ता	०.५७	१,३३,६९,०००
२०.	पशुपति कल्था मिल्स	०.५०	१,१७,४६,४००

जगेडा तथा कोषहरू

३१ आषाढ २०७२ (१६ जुलाई २०१५)

अनुसूची ४.२

रुपैयाँमा

विवरण	यस वर्ष	गत वर्ष
१. साधारण जगेडा कोष	५६,३४,८२,०७०	४८,०२,४२,८८५
२. पुँजी जगेडा कोष	-	-
क. शेयर प्रिमियम	-	-
३. पुँजीगत जगेडा कोष	३५,००,००,०००	३०,००,००,०००
क. लक्ष्मी बैंक डिभेन्चर २०७२	३५,००,००,०००	-
४. पुँजी समायोजन कोष	-	-
५. अन्य जगेडा तथा कोष	४,०३,४५,८६४	१,६८,८५,५४०
क) भैपरी आउने जगेडा	-	-
ख) संस्था विकास कोष	-	-
ग) लाभांश समीकरण कोष	-	-
घ) विशेष जगेडा कोष	-	-
ङ) सम्पत्ति पुनर्मूल्याङ्कन कोष	-	-
च) स्थगन कर कोष	६४,०६,५४०	१,१९,५९,९०६
छ) अन्य स्वतन्त्र कोष	-	-
ज) लगानी समायोजन कोष	३,३४,१०,७९८	५२,९४,१८९
झ) अन्य (Fractional Bonus Share Carried Forward)	५,२८,६०५	४,३९,४४५
६. सञ्चित नाफा/(नोक्सान)	२७,०८,८३,८४६	१,४६,३४,२९७
७. सटही घटबढ कोष	२,८६,४८,६३८	२,५३,०४,६९९
जम्मा	१,२५,३३,६०,४९७	८३,७०,६७,३३३



ऋणपत्र तथा बण्ड

३१ आषाढ २०७२ (१६ जुलाई २०१५)

अनुसूची ४.३

रुपैयाँमा

विवरण	यस वर्ष	गत वर्ष
१. ८.५ प्रतिशत डिबेन्चर २०७२ प्रति ऋणपत्र रू. १,००० को दरले २५ नोभेम्बर २००८ मा जारी भएको र २४ नोभेम्बर २०१५ मा चुक्ता हुने (हालसम्मको Redemption Reserve रकम रू. ३५,००,००,०००)	३५,००,००,०००	३५,००,००,०००
२. ८% प्रतिशत डिबेन्चर २०७६ प्रति ऋणपत्र रू.१००० को दरले ५ फेब्रुअरी २०१३ मा जारी भएको र ४ फेब्रुअरी २०२० मा चुक्ता हुने (हालसम्मको Redemption Reserve रकम रू.)	४०,००,००,०००	४०,००,००,०००
३. प्रतिशत बण्ड ऋणपत्र प्रति ऋणपत्र रू. को दरले मिति मा जारी भएको र मिति मा चुक्ता हुने (हालसम्मको Redemption Reserve रकम रू.)	-	-
जम्मा (१+२+३)	७५,००,००,०००	७५,००,००,०००

तिर्न बाँकी कर्जा (सापटी)

३१ आषाढ २०७२ (१६ जुलाई २०१५)

अनुसूची ४.४

रुपैयाँमा

विवरण	यस वर्ष	गत वर्ष
क) स्वदेशी		
१. नेपाल सरकार	-	-
२. नेपाल राष्ट्र बैंक (स्थायी तरलता सुविधा)	-	-
३. रिपो दायित्व	-	-
४. अन्तर बैंक तथा वित्तीय संस्था	-	-
५. अन्य सँगठित संस्थाहरू	-	-
६. अन्य	-	-
जम्मा	-	-
ख) विदेशी		
१. बैंकहरू	-	-
२. अन्य	-	-
जम्मा	-	-
जम्मा (क+ख)	-	-

निक्षेप दायित्व

३१ आषाढ २०७२ (१६ जुलाई २०१५)

अनुसूची ४.५

रुपैयाँमा

विवरण	यस वर्ष	गत वर्ष
ब्याज तिर्नु नपर्ने खाताहरू		
क) चल्ती हिसाब	२,९७,५१,५२,७९६	१,१२,८०,०१,२३५
१. स्वदेशी मुद्रामा	२,१०,६७,३१,७९१	९९,१९,७७,७६४
१.१ नेपाल सरकार	१५,८६,११,४५१	३,६३,३४,०१०
१.२ "क" वर्गका इजाजतपत्र प्राप्त संस्थाहरू	१,७२,७४,८०७	७३,४३,८४३
१.३ अन्य इजाजतपत्र प्राप्त वित्तीय संस्थाहरू	४,३४,९४,५९३	७,६१,४५,११७
१.४ अन्य सँगठित संस्थाहरू	१,८०,४६,५०,०४०	७८,५४,८३,७५९
१.५ व्यक्तिगत	८,२७,००,९०१	८,६६,७१,०३६
१.६ अन्य	—	—
२. विदेशी मुद्रामा	८६,८४,२१,००५	१३,६०,२३,४७०
२.१ नेपाल सरकार	—	६८,१२,६२०
२.२ "क" वर्गका इजाजतपत्र प्राप्त संस्थाहरू	—	—
२.३ अन्य इजाजतपत्र प्राप्त वित्तीय संस्थाहरू	—	—
२.४ अन्य सँगठित संस्थाहरू	८६,८३,१८,९७१	१२,९१,०६,८६८
२.५ व्यक्तिगत	१,०२,०३३	१,०३,९८२
२.६ अन्य	—	—
ख) मार्जिन	३३,८१,५४,१३५	३७,५६,३७,०१६
१. कर्मचारी जमानत	—	—
२. जमानत मार्जिन	१४,७४,४६,९४२	१३,९०,३०,९७७
३. प्रतीतपत्र मार्जिन	१९,०७,०७,१९३	२३,६६,०६,०३९
ग) अन्य	९४,७५,१६६	२५,३८,००,४७६
१. स्वदेशी मुद्रामा	९४,७५,१६६	२५,३८,००,४७६
१.१ वित्तीय संस्थाहरू	—	—
१.२ अन्य सँगठित संस्थाहरू	९४,७५,१६६	२५,३८,००,४७६
१.३ व्यक्तिगत	—	—
२. विदेशी मुद्रामा	—	—
२.१ वित्तीय संस्थाहरू	—	—
२.२ अन्य सँगठित संस्थाहरू	—	—
२.३ व्यक्तिगत	—	—
ब्याज तिर्नु नपर्ने खाताहरूको जम्मा (१)	३,३२,२७,८२,०९७	१,७५,७४,३८,७२६



निक्षेप दायित्व क्रमशः

३१ आषाढ २०७२ (१६ जुलाई २०१५)

अनुसूची ४.५

रुपैयाँमा

विवरण	यस वर्ष	गत वर्ष
ब्याज तिर्नुपर्ने खाताहरू		
क) बचत हिसाब	८,१२,३०,३१,२८८	६,३१,४९,३२,८८९
१. स्वदेशी मुद्रामा	७,९४,०६,१०,२९९	६,१४,४१,८०,७५३
१.१ संघ संस्थाहरू	२,२८,४०,३०९	८०,८०,४१,९०१
१.२ व्यक्तिगत	७,९१,७७,६९,९९१	५,३३,६१,३८,८५२
१.३ अन्य	—	—
२. विदेशी मुद्रामा	१८,२४,२०,९८९	१७,०७,५२,१३६
२.१ संघ संस्थाहरू	२२,९३,०५६	३१,५४,१७६
२.२ व्यक्तिगत	१८,०१,२७,९३२	१६,७५,९७,९६०
२.३ अन्य	—	—
ख) मुद्दती हिसाब	१७,२८,७२,५६,०५१	१४,७०,९३,५४,६०७
१. स्वदेशी मुद्रामा	१५,३१,२३,११,४८४	१२,८६,२५,८४,२९७
१.१ संघ संस्थाहरू	११,३१,१९,८३,७५५	११,५१,०१,०२,६५८
१.२ व्यक्तिगत	४,००,०३,२७,७२९	१,३५,२४,८१,६३९
१.३ अन्य	—	—
२. विदेशी मुद्रामा	१,९७,४९,४४,५६७	१,८४,६७,७०,३१०
२.१ संघ संस्थाहरू	१,५६,८७,४४,५६७	१,८४,४८,४५,३१०
२.२ व्यक्तिगत	४०,६२,००,०००	१९,२५,०००
२.३ अन्य	—	—
ग) मागेको बखत तिर्नुपर्ने हिसाब	११,२५,८७,४५,१३०	७,८१,०३,२०,०१५
१. स्वदेशी मुद्रामा	१०,२०,६३,३३,२०८	६,६७,६८,०८,७४६
१.१ "क" वर्गका इजाजतपत्र प्राप्त संस्थाहरू	५,०४,४४५	५,०४,४४५
१.२ अन्य इ.प्रा. वितीय संस्थाहरू	२,७२,५१,२०,७००	१,५८,०७,७४,७४१
१.३ अन्य सँगठित संस्थाहरू	५,५८,९६,६३,९७०	३,८२,४१,४२,३६४
१.४ व्यक्तिगत	१,८९,१०,४४,०९४	१,२७,१३,८७,१९६
१.५ अन्य	—	—
२. विदेशी मुद्रामा	१,०५,२४,११,९२२	१,१३,३५,११,२६९
२.१ "क" वर्गका इजाजतपत्र प्राप्त संस्थाहरू	—	—
२.२ अन्य इ.प्रा. वितीय संस्थाहरू	—	—
२.३ अन्य सँगठित संस्थाहरू	८७,११,२२,२२६	९५,७०,६१,९४३
२.४ व्यक्तिगत	१८,१२,८९,६९६	१७,६४,४९,३२६
२.५ अन्य	—	—
घ) सर्टिफिकेट अफ डिपोजिट	—	—
१. सँगठित संस्थाहरू	—	—
२. व्यक्तिगत	—	—
३. अन्य	—	—
ब्याज तिर्नुपर्ने खाताहरूको जम्मा (२)	३६,६६,९०,३२,४७०	२८,८३,४६,०७,५११
जम्मा निक्षेप (१+२)	३९,९९,१८,१४,५६७	३०,५९,२०,४६,२३७

भुक्तानी दिनुपर्ने बिलहरू

३१ आषाढ २०७२ (१६ जुलाई २०१५)

अनुसूची ४.६
रुपैयाँमा

विवरण	यस वर्ष	गत वर्ष
१. स्वदेशी मुद्रा	५५,२८,४७७	१८,८९,८८१
२. विदेशी मुद्रा	-	-
जम्मा	५५,२८,४७७	१८,८९,८८१

अन्य दायित्व

३१ आषाढ २०७२ (१६ जुलाई २०१५)

अनुसूची ४.७
रुपैयाँमा

विवरण	यस वर्ष	गत वर्ष
१. पेन्सन/उपदान कोष	-	-
२. कर्मचारी सञ्चय कोष	-	-
३. कर्मचारी कल्याण कोष/विदा कोष	-	-
४. कर्मचारी बोनस व्यवस्था	५,८८,८४,२७२	६,७४,००,६९४
५. निक्षेपमा भुक्तानी दिन बाँकी ब्याज	१४,४५,७५,५३८	१४,२०,१७,८८०
६. सापटीमा भुक्तानी दिन बाँकी ब्याज	-	-
७. ऋणपत्र तथा वण्ड भुक्तानी दिन बाँकी ब्याज	२,२८,१४,५९९	७८,५१,१०७
८. पाकी नसकेको डिस्काउण्ट र कमिशन	५,११,९४,४७८	३,१२,०६,९०५
९. साहुहरू	१४,९४,२४,७३४	११,७१,१६,४७०
१०. शाखा मिलान हिसाब	-	-
११. स्थगन कर दायित्व	-	-
१२. भुक्तानी दिन बाँकी लाभांश	९१,९४,७२९	१,१७,४६,३५४
१३. अन्य	१,०१,८५,७५२	२३,४४,०८८
(क) तिर्न बाँकी लेखा परीक्षण शुल्क	६,५२,५७५	६,५२,५७५
(ख) तिर्न बाँकी रेमिटेन्स	६,३७,८४०	६,३७,८४०
(ग) अन्य	८८,९५,३३७	१०,५३,६७३
जम्मा	४४,६२,७४,१०३	३७,९६,८३,४९८



नगद मौज्दात

३१ आषाढ २०७२ (१६ जुलाई २०१५)

अनुसूची ४.८

रुपैयाँमा

विवरण	यस वर्ष	गत वर्ष
१. स्वदेशी मुद्रा (सिक्का समेत)	६६,५७,२८,७५२	४९,६१,३२,९२०
२. विदेशी मुद्रा	२,२०,९२,९५५	७४,६५,४३०
जम्मा	६८,७८,२१,७०७	५०,३५,९८,३५१

नेपाल राष्ट्र बैंकमा रहेको मौज्दात

३१ आषाढ २०७२ (१६ जुलाई २०१५)

अनुसूची ४.९

रुपैयाँमा

विवरण	स्वदेशी मुद्रा	विदेशी मुद्रा			यस वर्ष कुल	गत वर्ष कुल
		भा.रु.	परिवर्त्य वि.मु.	जम्मा		
१. नेपाल राष्ट्र बैंक	३,९३,३१,१४,९११	-	१,०८,००,१०९	१,०८,००,१०९	३,९४,३९,१५,०२०	४,३३,९२,११,५००
क) चल्ती खाता	३,९३,३१,१४,९११	-	१,०८,००,१०९	१,०८,००,१०९	३,९४,३९,१५,०२०	४,३३,९२,११,५००
ख) अन्य खाता	-	-	-	-	-	-

बैंक तथा वित्तीय संस्थामा रहेको मौज्दात

३१ आषाढ २०७२ (१६ जुलाई २०१५)

अनुसूची ४.१०

रुपैयाँमा

विवरण	स्वदेशी मुद्रा	विदेशी मुद्रा			यस वर्ष कुल	गत वर्ष कुल
		भा.रु.	परिवर्त्य वि.मु.	जम्मा		
१. स्वदेशी इ.प्रा. संस्थाहरू	१२,३९,०७,२७१	-	५०,१५,३८३	५०,१५,३८३	१२,८९,२२,६५३	७,८८,६२,७४४
क) चल्ती खाता	१२,३९,०७,२७१	-	५०,१५,३८३	५०,१५,३८३	१२,८९,२२,६५३	७,८८,६२,७४४
ख) अन्य खाता	-	-	-	-	-	-
२. विदेशी बैंकहरू	-	४,५३,०८,२७२	१२,८७,०४,७२८	१७,४०,१३,०००	१७,४०,१३,०००	४०,९५,२३,५७२
क) चल्ती खाता	-	४,५३,०८,२७२	१२,८७,०४,७२८	१७,४०,१३,०००	१७,४०,१३,०००	४०,९५,२३,५७२
ख) अन्य खाता	-	-	-	-	-	-
जम्मा	१२,३९,०७,२७१	४,५३,०८,२७२	१३,३७,२०,१११	१७,९०,२८,३८३	३०,२९,३५,६५३	४८,८३,८६,३१६

नोट: सम्बन्धित इजाजतपत्रप्राप्त संस्थाहरूको समर्थनपत्र अनुसारको कुल मौज्दात रु.४,४२,०४,७२,५०५.९४ रहेको र फरक एकित भैसकी मिलानको क्रममा रहेको छन ।



माग तथा अल्प सूचनामा प्राप्त हुने रकमहरू

३१ आषाढ २०७२ (१६ जुलाई २०१५)

अनुसूची ४.११

रुपैयाँमा

विवरण	यस वर्ष	गत वर्ष
१. स्वदेशी मुद्रा	-	-
२. विदेशी मुद्रा	६८,०५,०४,६०५	७२,१८,७५,०००
जम्मा	६८,०५,०४,६०५	७२,१८,७५,०००

लगानी

३१ आषाढ २०७२ (१६ जुलाई २०१५)

अनुसूची ४.१२

रुपैयाँमा

विवरण	प्रयोजन		यस वर्ष	गत वर्ष
	व्यापारिक	अन्य		
१. नेपाल सरकारको ट्रेजरी बिल्स	-	७४,७३,८५,३७६	७४,७३,८५,३७६	२,७९,८०,४१,५२०
२. नेपाल सरकारको बचतपत्र	-	-	-	७,५०,०००
३. नेपाल सरकारको अन्य सुरक्षणमा लगानी	-	३,१०,१३,५०,०००	३,१०,१३,५०,०००	४९,१३,५०,०००
४. नेपाल राष्ट्र बैंक बण्ड	-	-	-	-
५. विदेशी सुरक्षण	-	-	-	-
६. स्वदेशी इजाजतपत्रप्राप्त संस्था	-	-	-	-
७. विदेशी बैंक	-	२,०८,७०,४५,०२२	२,०८,७०,४५,०२२	१,११,६९,८१,२५०
८. संगठित संस्थाहरूको शेयर	-	५१,८५,८२,९५९	५१,८५,८२,९५९	२९,३२,९५,०१४
९. संगठित संस्थाहरूको डिबेन्चर तथा बण्ड	-	-	-	-
१०. अन्य लगानी	-	-	-	-
कुल लगानी	-	६,४५,४३,६३,३५७	६,४५,४३,६३,३५७	४,७०,०४,१७,७८४
व्यवस्था	-	-	-	-
खुद लगानी	-	६,४५,४३,६३,३५७	६,४५,४३,६३,३५७	४,७०,०४,१७,७८४



संगठित संस्थाको शेयर, डिबेन्चर तथा बण्डमा लगानी

३१ आषाढ २०७२ (१६ जुलाई २०१५)

अनुसूची ४.१२ (क)
रुपैयाँमा

विवरण	यस वर्ष			यस वर्ष	गत वर्ष
	परल मोल	बजार मोल	व्यवस्था		
१. शेयरमा लगानी	५१८५८२९५९	१,०३,०१,३९,०३८	-	५१,८५,८२,९५९	२९,३२,९५,०१४
१.१ एभरेष्ट इन्स्योरेन्स कम्पनी ११,७११ किता साधारण शेयर रु. १०० का दरले चुक्ता (८,२४१ बोनस शेयर समेत)	२०,८२,०००	८७,८३,२५०	-	२०,८२,०००	२०,८२,०००
१.२ सोल्टी होटल लिमिटेड ४०,८११ किता साधारण शेयर रु. १० का दरले चुक्ता (३४,५५० बोनस शेयर समेत)	७,४०,८०९	८८,६४,६५०	-	७,४०,८०९	७,४०,८०९
१.३ हिमालयन डिप्लोमरी लिमिटेड ४,४७० किता साधारण शेयर रु. १०० का दरले चुक्ता	-	-	-	-	४,४७,०००
१.४ कर्जा सूचना केन्द्र लि. ५१,८४० साधारण शेयर रु. १०० का दरले चुक्ता (३३,६०५ बोनस शेयर समेत)	१८,२३,५००	सूचीकृत नभएको	-	१८,२३,५००	१८,२३,५००
१.५ प्राइम लाइफ इन्स्योरेन्स कम्पनी ७,३२,२४० साधारण शेयर प्रति शेयर रु. १०० का दरले चुक्ता (१,९२,२४० बोनस शेयर समेत)	५,४०,००,०००	४२,४३,३३,०८०	-	५,४०,००,०००	५,४०,००,०००
१.६ नेपाल क्लियरिङ हाउस लि. २५,००० साधारण शेयर प्रति शेयर रु. १०० का दरले चुक्ता	२५,००,०००	सूचीकृत नभएको	-	२५,००,०००	२५,००,०००
१.७ नेशनल बैंकिङ ट्रेनिङ इन्स्टिट्यूट प्रा.लि. १२,००० साधारण शेयर प्रति शेयर रु. १०० का दरले चुक्ता	१२,००,०००	सूचीकृत नभएको	-	१२,००,०००	१२,००,०००
१.८ लक्ष्मी लघुवित्त वित्तीय संस्था लि. (७,००,००० प्रमोटर शेयर प्रति शेयर रु. १०० का दरले चुक्ता)	७,००,००,०००	३२,५१,५०,०००	-	७,००,००,०००	७,००,००,०००
१.९ लक्ष्मी क्यापिटल मार्केटस् लि. (१०,००,००० प्रमोटर शेयर प्रति शेयर रु. १०० का दरले चुक्ता)	१०,००,००,०००	सूचीकृत नभएको	-	१०,००,००,०००	१०,००,००,०००
१.१० नेपाल दूर सञ्चार कं. लि. (३२,३६० साधारण शेयर प्रति शेयर रु. १०० का दरले चुक्ता)	२०८,८७,९०३	२,०५,८०,९६०	-	२,०८,८७,९०३	२,०८,८७,९०३
१.११ बटवल पावर कं. लि. (१३,३९६ साधारण शेयर प्रति शेयर रु. १०० का दरले चुक्ता)	१,०८,६०,७३१	८२,६५,३३२	-	१,०८,६०,७३१	१,०८,६०,७३१
१.१२ साना किसान विकास बैंक लि. (४,०१३ साधारण शेयर प्रति शेयर रु. १०० का दरले चुक्ता)	४९,४०,९९९	६१,८८,०४६	-	४९,४०,९९९	४९,४०,९९९
१.१३ सिद्धार्थ इन्भेष्टमेन्ट ग्रोथ स्किम (१२,७५,२०० साधारण शेयर प्रति शेयर रु. १० का दरले चुक्ता)	२,०१,३३,३४१	१,८८,७२,९६०	-	२,०१,३३,३४१	१,४१,०५,५४५
१.१४ नविल ब्यालेन्स फण्ड (२४,७९,३७८ साधारण शेयर प्रति शेयर रु. १० का दरले चुक्ता)	४,१७,२३,६८७	३,३४,७१,६०३	-	४,१७,२३,६८७	९,७,०६,५२७
१.१५ चिलिमे हाइड्रोपावर कम्पनी लि. (४१,६०२ साधारण शेयर प्रति शेयर रु. १०० का दरले चुक्ता)	८,२२,५०,८८८	७,००,१६,१६६	-	८,२२,५०,८८८	-
१.१६ एनएमबि सुलभ इन्भेष्टमेन्ट फण्ड (१३,०४,९९८ साधारण शेयर प्रति शेयर रु. १० का दरले चुक्ता)	१,३०,४९,९८०	१३०४९९८०	-	१,३०,४९,९८०	-
१.१७ एन आई वि एल सम्बृद्धि फण्ड (१७,३८,९१२ साधारण शेयर प्रति शेयर रु. १० का दरले चुक्ता)	१,७३,८९,१२०	१,७५,६३,०११	-	१,७३,८९,१२०	-
१.१८ लक्ष्मी भ्यालु फण्ड (७५,००,००० साधारण शेयर प्रति शेयर रु. १० का दरले चुक्ता)	७,५०,००,०००	७,५०,००,०००	-	७,५०,००,०००	-
२. डिबेन्चर तथा बण्डमा लगानी	-	-	-	-	-
२.१	-	-	-	-	-
जम्मा लगानी	५१,८५,८२,९५९	१,०३,०१,३९,०३८	-	५१,८५,८२,९५९	२९,३२,९५,०१४
३. जोखिम सम्बन्धी व्यवस्था					
३.१ गत वर्षसम्मको व्यवस्था	-	-	-	-	-
३.२ यस वर्षको थप/(घट)	-	-	-	-	-
कुल व्यवस्था	-	-	-	-	-
खुद लगानी	५१,८५,८२,९५९	-	-	५१,८५,८२,९५९	२९,३२,९५,०१४

नोट: नेपाल क्लियरिङ हाउस, लक्ष्मी लघुवित्त वित्तीय संस्था लिमिटेड, प्राइम लाइफ इन्स्योरेन्स र एभरेष्ट इन्स्योरेन्स कम्पनीले विगत ३ वर्षमा लाभांश वितरण नगरेको।



व्यापारिक लगानी

३१ आषाढ २०७२ (१६ जुलाई २०१५)

अनुसूची ४.१२.१

विवरण	परल मूल्य	पछिल्लो बजार मूल्य (क)	हालको बजार मूल्य (ख)	यस वर्ष नाफा/ (नोक्सान) रकम (ख-क)	गत वर्ष नाफा/ नोक्सान रकम	कैफियत
१. नेपाल सरकारको ट्रेजरी बिल						
२. नेपाल सरकारको बचतपत्र						
३. नेपाल सरकारको अन्य ऋणपत्र						
४. ने.रा. बैंक ऋणपत्र						
५. विदेशी ऋणपत्र						
६. स्वदेशी इ.प. प्राप्त संस्थाको शेयर						
७. स्वदेशी इ.प. प्राप्त संस्थाको डिबेन्चर तथा वण्ड						
८. स्वदेशी संगठित संस्थाको शेयर, डिबेन्चर तथा वण्ड						
९. विदेशी बैंक लगानी (Placement)						
१०. अन्तरबैंक लगानी						
११. अन्य लगानी						
कुल लगानी						



मुक्तानी मितिसम्म धारण गर्ने लगानी

३१ आषाढ २०७२ (१६ जुलाई २०१५)

अनुसूची ४.१२.२

विवरण	परल मूल्य (क)	पछिल्लो बजार मूल्य (ख)	हालको बजार मूल्य (ग)	यस वर्ष नाफा/ (नोक्सान) रकम (ख-क)	गत वर्ष नाफा/ नोक्सान रकम	कैफियत
१. नेपाल सरकारको ट्रेजरी बिल	७४,७३,८५,३७६					
२. नेपाल सरकारको बचतपत्र						
३. नेपाल सरकारको अन्य ऋणपत्र	३,१०,१३,५०,०००					
४. ने.रा. बैंक ऋणपत्र						
५. विदेशी ऋणपत्र						
६. स्वदेशी इ.प. प्राप्त संस्थाको शेयर						
७. स्वदेशी इ.प. प्राप्त संस्थाको डिभेन्चर तथा वण्ड						
८. स्वदेशी संगठित संस्थाको शेयर, डिभेन्चर तथा वण्ड	७,५०,००,०००					
९. विदेशी बैंक लगानी (Placement)	२,०८,७०,४५,०२२					
१०. अन्य लगानी						
कुल लगानी	६,०१,०७,८०,३९८					

बिज्रीको लागि लगानी

३१ आषाढ २०७२ (१६ जुलाई २०१५)

अनुसूची ४.१२.३

विवरण	परल मूल्य	पछिल्लो बजार मूल्य (क)	हालको बजार मूल्य (ख)	यस वर्ष नाफा/ (नोक्सान) रकम (ख-क)	गत वर्ष नाफा/ नोक्सान रकम	कैफियत
१. नेपाल सरकारको ट्रेजरी बिल						
२. नेपाल सरकारको बचतपत्र						
३. नेपाल सरकारको अन्य ऋणपत्र						
४. ने.रा. बैंक ऋणपत्र						
५. विदेशी ऋणपत्र						
६. स्वदेशी इ.प. प्राप्त संस्थाको शेयर	७,४९,४०,९९९		७,६१,८८,०४६			
७. स्वदेशी इ.प. प्राप्त संस्थाको डिभेन्चर तथा वण्ड						
८. स्वदेशी संगठित संस्थाको शेयर, डिभेन्चर तथा वण्ड	३६,८६,४१,९५९		८७,८९,५०,९९२			
९. विदेशी बैंक लगानी (Placement)						
१०. अन्य लगानी						
कुल लगानी	४४,३६,८२,९५९		९५,५१,३९,०३८			



कर्जा, सापट तथा बिल खरिद वर्गीकरण र सोको लागि व्यवस्था

३१ आषाढ २०७२ (१६ जुलाई २०१५)

अनुसूची ४.१३

रुपैयाँमा

विवरण	कर्जा					खरिद तथा डिस्काउण्ट गरिएका बिल			यस वर्ष	गत वर्ष
	स्वदेशी			विदेशी	जम्मा	स्वदेशी	विदेशी	जम्मा		
	विपन्न वर्ग		अन्य							
	विभित	अविभित								
१. सक्रिय कर्जा सापट	-	१,२९,०२,३१,८१९	२७,५७,१५,७६४	११,६७,६३,९९०	२८,९७,८५,७९३	१३,५९,५५,६१७	२,०३,२६,३४,०८७	२,९६,८५,८९,७०४	३१,१४,७९,६९७	२२,८३,९४,८९,५९७
१.१ असल	-	१,२८,६३,६३,२४०	२६,५३,३८,६४९	११,६७,६३,९९०	२७,९३,६९,९९९	१३,५९,५५,६१७	२,०३,२६,३४,०८७	२,९६,८५,८९,७०४	३०,९०,५५,८९,५९७	२२,८३,९४,८९,५९७
१.२ Watch List	-	३८,३८,९८	१,०३,७७,९१३	-	१,०४,१५,८०,९९२	-	-	-	१,०४,१५,८०,९९२	-
२. निष्क्रिय कर्जा सापट	-	१,१२,२२,९२४	३९,९५,७,७४३	-	४९,०७,९३,८६७	-	-	-	४९,०७,९३,८६७	२६,५०,०९,९६७
२.१ पुनरसंरचना गरिएको	-	-	१५,५९,००,९८९	-	१५,५९,००,९८९	-	-	-	१५,५९,००,९८९	१०,४७,९३,०२८
२.२ असल	-	३,७७,९२९	१०,००,८७,३८७	-	१०,०४,६५,५०७	-	-	-	१०,०४,६५,५०७	३,२२,३२,०६६
२.३ शाङ्कास्पद	-	-	२,४९,९५,३८२	-	२,४९,९५,३८२	-	-	-	२,४९,९५,३८२	६,९९,३०,५३३
२.४ खराब	-	१,०८,५५,००४	११,९५,६७,९९२	-	१३,०३,९२,९९६	-	-	-	१३,०३,९२,९९६	६,६९,२५,५२०
क) कुल कर्जा	-	१,३०,९४,५३,९४३	२७,९७,१५,७६४	११,६७,६३,९९०	२९,३८,९३,६९३	१३,५९,५५,६१७	२,०३,२६,३४,०८७	२,९६,८५,८९,७०४	३१,१४,७९,६९७	२३,०९,६४,९०,७६५
३. कर्जा नोक्सानी व्यवस्था	-	-	-	-	-	-	-	-	-	-
३.१ असल	-	१,३८,८४,६९३	२६,५४,४४,६६८	११,६७,६४०	२८,०४,९६,९२२	२३,४९,६९९	२,०३,२६,३४१	२,२६,७६,०४०	३०,३९,७२,९६२	२२,९४,०७,८३३
३.२ Watch List	-	७७,३७२	२,०९,५६,६७२	-	२,१०,२४,०४४	-	-	-	२,१०,२४,०४४	-
३.३ पुनरसंरचना गरिएको	-	-	९,४९,३३,६५७	-	९,४९,३३,६५७	-	-	-	९,४९,३३,६५७	३,७६,८७,२९९
३.४ कमसल	-	९४,२८०	२,५०,२९,८४७	-	२,५९,९६,९२७	-	-	-	२,५९,९६,९२७	८०,५८,०९७
३.५ शाङ्कास्पद	-	-	१,२०,५७,६९९	-	१,२०,५७,६९९	-	-	-	१,२०,५७,६९९	३,०५,६५,२७६
३.६ खराब	-	१,०८,५५,००४	११,९५,६७,९९२	-	१३,०३,९२,९९६	-	-	-	१३,०३,९२,९९६	६,६९,२५,५२०
ख) कुल व्यवस्था	-	२,४९,०९,२६९	५३,७८,७२,५२८	११,६७,६४०	५६,३९,४९,४३७	२३,४९,६९९	२,०३,२६,३४१	२,२६,७६,०४०	५८,६६,९७,४७७	३७,२६,४३,९६५
४. गत वर्षसम्मको व्यवस्था	-	-	-	-	-	-	-	-	-	-
४.१ असल	-	९२,३५,६८६	२०,६४,३९,३३७	१४,२९,८७४	२९,७०,६६,८९७	३,९७,६०९	१,९९,९३,३५५	१,२३,९०,९५६	२२,९४,०७,८३३	२०,९६,९५,३२५
४.२ पुनरसंरचना गरिएको	-	-	३,७६,८७,२९९	-	३,७६,८७,२९९	-	-	-	३,७६,८७,२९९	६,५७,७०,७९८
४.३ कमसल	-	-	८०,५८,०९७	-	८०,५८,०९७	-	-	-	८०,५८,०९७	६३,६५,७२२
४.४ शाङ्कास्पद	-	-	३,०५,६५,२७६	-	३,०५,६५,२७६	-	-	-	३,०५,६५,२७६	२,८६,३०,२९४
४.५ खराब	-	१,०८,६२,४३३	५,६०,६३,०८६	-	६,६९,२५,५२०	-	-	-	६,६९,२५,५२०	१०,४०,०८,६२३
ग) गत वर्षसम्मको कुल व्यवस्था	-	२,००,९८,९२९	३३,८८,९३,०९४	१४,२९,८७४	३६,०३,३३,००९	३,९७,६०९	१,९९,९३,३५५	१,२३,९०,९५६	३७,२६,४३,९६५	४०,६४,७०,७६३
घ) यस वर्षको फिर्ता	-	-	-	-	-	-	-	-	-	-
ङ) यस वर्षको थप	-	४८,०३,९४८	१९,९०,५९,५९४	(२,५४,२३४)	२०,३६,०८,४२७	२०,३२,०९८	८३,३२,९८६	१,०३,६५,०८४	२९,३९,७५,९९९	१,९९,९३,९८७
च) यस वर्षको थपघट	-	४८,०३,९४८	१९,९०,५९,५९४	(२,५४,२३४)	२०,३६,०८,४२७	२०,३२,०९८	८३,३२,९८६	१,०३,६५,०८४	२९,३९,७५,९९९	(३,३८,२६,७९८)
खुद कर्जा (क-ख)	-	१,२७,६५,५२,६७४	२७,४३,३२,७४९	११,५५,९६,३५९	२८,८२,५४,२४,३३३	१३,३६,०५,९९८	२,०९,२३,०७,७४६	२,९४,५९,९३,६६४	३०,९७,९३,३८,०३७	२२,७२,३८,४६,७९९



सुरक्षणका आधारमा कर्जा, सापट र बिल खरिद

३१ आषाढ २०७२ (१६ जुलाई २०१५)

अनुसूची ४.१३ (क)

रुपैयाँमा

विवरण	यस वर्ष	गत वर्ष
क) सुरक्षित		
१. चल/अचल सम्पत्तिको सुरक्षणमा	३१,५५,७९,५५,५१४	२३,०९,६४,९०,७६५
२. स्वदेशी बैंक तथा वित्तीय संस्थाको जमानतमा	३१,३४,८०,३४,२३३	२२,८८,८३,१६,०८७
३. सरकारी जमानतमा	१३,४६,३३,४९०	१३,४६,३३,४९०
४. अन्तराष्ट्रिय श्रेणीकृत बैंकको जमानतमा	—	—
५. निर्यात कागजातको सुरक्षणमा	—	—
६. मुद्दती रसिदको सुरक्षणमा	७,५१,४४,८९१	७,३३,९८,२८७
क) आफ्नै बैंकको मुद्दती रसिदको सुरक्षणमा	७,५१,४४,८९१	७,३३,९८,२८७
ख) अन्य बैंकको मुद्दती रसिदको सुरक्षणमा	—	—
७. सरकारी ऋणपत्रको सुरक्षणमा	—	—
८. काउन्टर जमानतमा	—	—
९. व्यक्तिगत जमानतमा	१,४२,९००	१,४२,९००
१०. अन्य सुरक्षणमा	—	—
ख) असुरक्षित		
जम्मा	३१,५५,७९,५५,५१४	२३,०९,६४,९०,७६५

स्थिर सम्पत्ति

३१ आषाढ २०७२ (१६ जुलाई २०१५)

अनुसूची ४.१४

रुपैयाँमा

विवरण	सम्पत्ति					यस वर्ष	गत वर्ष
	भवन	परिवहन साधन	मेशिनरी	कार्यालय सामान	अन्य		
१. परलमोल							
क) गत वर्षको मौज्जात	१२,३२,४४,४१५	४,६९,०७,११४	—	२१,०२,१२,२८२	—	३८,०३,६३,८१२	३५,०७,८७,१४८
ख) यस वर्षको थप	—	२,५४,०९,४००	—	५,२८,११,६०५	—	७,८२,२१,००५	३,४३,९०,४३९
ग) यस वर्ष पुनर्मूल्याङ्कन/पुनर्लेखन	—	—	—	—	—	—	—
घ) यस वर्षको विक्री	—	(९८,२४,०१५)	—	(१४,८४०)	—	(९८,३८,०५५)	(४८,१३,७७५)
ड) यस वर्षको अपलेखन	—	—	—	—	—	—	—
कुल परलमोल (क+ख+ग+घ+ड)	१२,३२,४४,४१५	६,२४,९२,४९९	—	२६,३०,०९,०४७	—	४४,८७,४५,९६२	३८,०३,६३,८१२
२. हास कट्टी							
क) गत वर्षसम्मको	१,४८,५१,३०५	३,८९,२८,५४१	—	१५,०५,७५,७९८	—	१९,४३,५५,६४४	१६,४२,७१,१०५
ख) यस वर्षको	३०,८१,११०	७१,१८,९०१	—	२,८१,४३,०८०	—	३,८३,४३,०९१	३,४८,८६,२९९
ग) हास कट्टी पुनर्मूल्याङ्कन/पुनर्लेखन	—	—	—	—	—	—	—
घ) यस वर्षको अपलेखन/मिलान	—	(९७,६९,३२४)	—	(१४,८४०)	—	(९७,८४,१६४)	(४८,०१,७५९)
कुल हास कट्टी (क+ख+ग+घ)	१,७९,३२,४१६	२,६२,७८,११८	—	१७,८७,०४,०३८	—	२२,२९,१४,५७१	१९,४३,५५,६४४
३. बुक भ्यालु (WDV*) (१-२)	१०,५३,१२,०००	३,६२,१४,३८१	—	८,४३,०५,००९	—	२२,५८,३१,३९१	१८,६०,०८,१६७
४. जग्गा	—	—	—	—	—	१६,८८,८८,३३४	१६,८८,८८,३३४
५. पुँजीगत निर्माण (पुँजीकरण गरिनु पर्ने)	—	—	—	—	—	८,७९,९६,६६६	५,८६,१३,७५३
६. लिजहोल्ड सम्पत्ति	—	—	—	—	—	१,९२,७५,१०५	२,१८,४८,३६९
जम्मा (३+४+५+६)	१०,५३,१२,०००	३,६२,१४,३८१	—	८,४३,०५,००९	—	५०,११,९१,४९६	४३,५३,५८,६२४

* Written Down Value



गैर बैकिङ्ग सम्पत्ति

३१ आषाढ २०७२ (१६ जुलाई २०१५)

अनुसूची ४.१५

रुपैयाँमा

ऋणी वा पार्टीको नाम ठेगाना	गैर बैकिङ्ग सम्पत्ति सकार गरेको मिति	कुल गैर बैकिङ्ग सम्पत्ति रकम	नोकसानी व्यवस्था		यस वर्षको खुद गैर बैकिङ्ग सम्पत्ति	गत वर्ष
			प्रतिशत	रकम		
रामकृष्ण मानन्धर, हेटौडा	२०६३/०१/२७	२५,५००	१००%	२५,५००	-	-
स्टार इन्टरनेशनल, काठमाडौं	२०७०/०८/२८	२,१६,८४,२६८	१००%	२,१६,८४,२६८	-	-
टेम्पल आर्ट एक्सपोजिशन	२०७१/०३/०५	४,९०,८४,०००	१००%	४,९०,८४,०००	-	-
एस बि कार्पोट	२०७२/०२/३२	१,७४,२३,०००	१००%	१,७४,२३,०००	-	-
नेपाल रग एण्ड छेरिङ्ग लामा	२०७२/०२/३२	१,२५,४८,३९३	१००%	१,२५,४८,३९३	-	-
जम्मा		१०,०७,६५,१६१		१०,०७,६५,१६१		

अन्य सम्पत्ति

३१ आषाढ २०७२ (१६ जुलाई २०१५)

अनुसूची ४.१६

रुपैयाँमा

विवरण		यस वर्ष	गत वर्ष
१. मसलन्द मौज्दात		-	-
२. लगानीमा असुल गर्न बाँकी आम्दानी कर्जामा असुल गर्न बाँकी ब्याज	१०,१७,८२,४९३	१,६४,५०,३७०	१,८९,१२,२२०
न्युन: ब्याज मुलतवी रकम	८,७८,३४,७१८	-	-
४. असुल गर्न बाँकी कमिशन		४७,८२,३७०	८८,०८,१५४
५. सन्ड्री डेटर्स (अन्य आसामी)		४४,९४,५२,४६३	-
६. कर्मचारी सापटी र पेशकी		३५,३५,००,५८१	२३,९०,५५,३३४
७. अग्रिम भुक्तानी		१,१२,५२,७६५	१,२७,५०,६४६
८. मार्गस्थ नगद		-	-
९. मार्गस्थ अन्य (चेक समेत)		-	-
१०. विना सूचना ड्राफ्टको भुक्तानी		-	-
११. अपलेखन हुन बाँकी खर्च		-	-
१२. शाखा हिसाब मिलान		-	-
१३. स्थगन कर सम्पत्ति (Deferred Tax Assets)		६४,०६,५४०	१,११,५९,९०६
१४. अन्य		९४,२२,९८,०१४	७१,५७,८०,५४७
(क) खुद सफ्टवेयर मूल्य	५,५०,३५,३६०	-	-
(ख) अपलेखन गर्न बाँकी सफ्टवेयर खर्च	-	-	-
(ग) अग्रिम कर (खुद)	६,४७,९४,९५२	-	-
(घ) रेमिटेन्स रिसिभएवल	२१,११,२६३	-	-
(ङ) अन्य	८२,०३,५६,४४०	-	-
जम्मा		१,७९,८०,९०,८७९	१,००,६४,६६,८०७



अन्य सम्पत्ति (थप वितरण)

३१ आषाढ २०७२ (१६ जुलाई २०१५)

अनुसूची ४.१६ (क)

रुपैयाँमा

विवरण	यस वर्ष				गत वर्ष
	१ वर्ष सम्म	१ देखि ३ वर्ष सम्म	३ वर्ष भन्दा माथि	जम्मा	
१. कर्जामा असुल गर्न बाँकी ब्याज	९,८८,४०,९६९	१,८८,२७६	२७,५३,२४८	१०,१७,८२,४९३	५,९९,३३,५९४
२. बिना सूचना ड्राफ्टको भुक्तानी	-	-	-	-	-
३. शाखा हिसाब मिलान	-	-	-	-	-
४. एजेन्सी खाता	-	-	-	-	-

सम्भावित दायित्वहरू

३१ आषाढ २०७२ (१६ जुलाई २०१५)

अनुसूची ४.१७

रुपैयाँमा

विवरण	यस वर्ष	गत वर्ष
१. संस्थाउपर दावी परेको तर संस्थाले दायित्व स्वीकार नगरेको	-	-
२. प्रतितपत्रहरू (पूरा रकम)	५,९९,११,१५,०९१	९,४५,०८,७५,५२७
क) ६ महिना भन्दा कम अवधिको	५,७२,४१,७५,९९८	९,०३,६२,९२,१२६
ख) ६ महिना भन्दा बढी अवधिको	२६,६९,३९,०९३	४१,४५,८३,४०२
३. पुनः डिस्काउण्ट गरिएका बिलहरू	-	-
४. म्याद नाघि नसकेको ग्यारेन्टी/बण्ड	१,७८,१६,०६,६२४	१,३१,२६,५०,९६६
क) बिड बण्ड	२९,५९,४०,२३७	२७,७९,०१,३००
ख) परफर्मेन्स बण्ड	१,४८,५६,६६,३८७	१,०३,४७,४९,६६७
ग) अन्य ग्यारेन्टी/बण्ड	-	-
५. चुक्ता वा भुक्तान हुन बाँकी शेयर लगानी	-	-
६. फरवार्ड एक्स्चेञ्ज कन्ट्राक्टको बाँकी दायित्वहरू	१,६२,४९,३१,०२९	६३,४८,५१,६९०
७. कलेक्सनमा रहेका बिलहरू	१७,८८,२२,०१४	१८,४१,२६,८२६
८. मञ्जुरी तथा समर्थन (Acceptance & Endorsement)	५७,७६,६८,४३८	३५,५७,८१,३४१
९. प्रत्याभूति प्रतिवद्धता (Underwriting Commitment)	-	-
१०. अपरिवर्त्य कर्जा प्रतिवद्धता (Irrevocable Loan Commitment)	५,९१,९८,९६,४९२	३,६८,४७,०५,९४३
११. अन्तर्राष्ट्रिय श्रेणीकृत बैंकको काउण्टर ग्यारेन्टीमा दिएको ग्यारेन्टी	४,२६,१३,१७,५०८	२,७३,४९,४९,४६३
१२. अग्रिम भुक्तानी ग्यारेन्टी (Advance Payment Guarantee)	७३,०७,९३,६०१	१,१७,६२,४७,३९७
१३. कर्जा प्रवाहको लागि वित्तीय जमानत (Financial Guarantee)	२६,००,०००	२५,००,०००
१४. आयकर वापत सम्भावित दायित्व (Contingent Liabilities on Income Tax)	१०,१६,११,६५३	८,१५,२१,३१५
१५. अन्य	-	-
जम्मा	२१,१७,०३,६२,४५०	१९,६१,८२,१०,४६८



ब्याज आम्दानी

१ श्रावण २०७१ देखी ३१ आषाढ २०७२ सम्म (जुलाई १७, २०१४ देखी १६ जुलाई २०१५ सम्म)

अनुसूची ४.१८

रुपैयाँमा

विवरण	यस वर्ष	गत वर्ष
क) कर्जा, सापट र अधिविकर्षमा	२,५१,८९,९७,६१४	२,४०,४४,१३,२९९
१. कर्जा तथा सापट	२,०४,५१,६५,२३९	१,८८,११,५७,००४
२. अधिविकर्ष	४७,३८,३२,३७५	५२,३२,५६,२९६
ख) लगानीमा	२,६२,१८,६८९	५,८३,०४,०१२
१. नेपाल सरकारको ऋणपत्र	२,६२,१८,६८९	५,८३,०४,०१२
क) ट्रेजरी बिल्स	६७,२१,३०१	४,२९,७२,०३८
ख) विकास ऋणपत्र	१,९४,९७,३८८	१,५३,३१,९७४
ग) राष्ट्रिय बचतपत्र	—	—
२. विदेशी ऋणपत्र	—	—
क)	—	—
ख)	—	—
३. नेपाल राष्ट्र बैंकको ऋणपत्र	—	—
४. डिबेन्चर तथा बण्ड	—	—
क) बैंक/वित्तीय संस्थाहरू	—	—
ख) अन्य संस्थाहरू	—	—
५. अन्तर बैंक लगानी	—	—
क) बैंक/वित्तीय संस्थाहरू	—	—
ख) अन्य संस्थाहरू	—	—
ग) एजेन्सी मौज्दातमा	—	—
१. स्वदेशी बैंक/वित्तीय संस्थाहरू	—	—
२. विदेशी बैंकहरू	—	—
घ) माग तथा अल्प सूचनामा प्राप्त हुने मौज्दातमा	४२,४३,२९३	२,३२,३६७
१. स्वदेशी बैंक/वित्तीय संस्थाहरू	४२,४३,२९३	२,३२,३६७
२. विदेशी बैंकहरू	—	—
ङ) अन्यमा	२,८२,१४,४०४	२,६३,६५,६०५
१. सर्टिफिकेट अफ डिपोजिट	—	—
२. अन्तर बैंक/वित्तीय संस्था कर्जा	—	—
३. अन्य	—	—
(क) FCY प्लेसमेन्ट	२,७१,८१,४०१	२,६३,६५,६०५
(ख) अन्य	१०,३३,००३	—
जम्मा	२,५७,७६,७४,०००	२,४८,९३,१५,२८३



ब्याज खर्च

१ श्रावण २०७१ देखी ३१ आषाढ २०७२ सम्म (जुलाई १७, २०१४ देखी १६ जुलाई २०१५ सम्म)

अनुसूची ४.१९

रुपैयाँमा

विवरण	यस वर्ष	गत वर्ष
क) निक्षेप दायित्वमा	१,५५,६३,०४,०६०	१,६०,५१,०७,५८७
१. मुद्दती निक्षेप	९१,२५,२१,१२९	१,०९,०९,६५,६००
१.१ स्वदेशी मुद्रा	८७,०२,४०,२५४	१,०३,७८,६०,५२९
१.२ विदेशी मुद्रा	४,२२,८०,८७५	५,३१,०५,०७१
२. बचत निक्षेप	२३,६१,३०,१०९	२०,८०,५३,०२३
२.१ स्वदेशी मुद्रा	२३,३४,००,५०६	२०,५९,९२,६८३
२.२ विदेशी मुद्रा	२७,२९,६०३	२०,६०,३४०
३. मागेको बखत तिर्नुपर्ने निक्षेप	४०,७६,५२,८२३	३०,६०,८८,९६३
३.१ स्वदेशी मुद्रा	३८,७९,६९,८७१	२८,९८,१४,५७०
३.२ विदेशी मुद्रा	१,९६,८२,९५२	१,६२,७४,३९३
४. सर्टिफिकेट अफ डिपोजिट्स	—	—
ख) कर्जा सापटमा	६,१८,२७,२६०	६,१९,१९,१७८
१. ऋणपत्र तथा बण्ड	६,१७,५०,०००	६,१९,१९,१७८
२. नेपाल राष्ट्र बैंकबाट प्राप्त कर्जा	—	—
३. अन्तर बैंक/वित्तीय संस्था कर्जा	७७,२६०	—
४. अन्य संगठित संस्था	—	—
५. अन्य कर्जा	—	—
ग) अन्यमा	—	—
१.	—	—
२.	—	—
जम्मा	१,६१,८१,३१,३२१	१,६६,७०,२६,७६५

कमिशन तथा डिस्काउण्ट

१ श्रावण २०७१ देखी ३१ आषाढ २०७२ सम्म (जुलाई १७, २०१४ देखी १६ जुलाई २०१५ सम्म)

अनुसूची ४.२०

रुपैयाँमा

विवरण	यस वर्ष	गत वर्ष
क) बिल खरिद तथा डिस्काउण्ट	५,५७,०९,९०९	४,५५,३५,३१३
१. स्वदेशी	—	—
२. विदेशी	५,५७,०९,९०९	४,५५,३५,३१३
ख) कमिशन	१२,०२,४४,२८४	११,५१,०८,६६९
१. प्रतिपत्र	४,१७,५०,५११	३,८६,७३,३८०
२. जमानतपत्र	६,४८,८८,९७५	६,३७,८०,१०९
३. कलेक्सन फी	१,३९,११०	२,२१,५२७
४. रेमिटेन्स फी	१,१५,४५,४८४	१,११,६८,७५७
५. कार्ड	१९,२०,२०५	१२,६४,८९६
६. शेयर प्रत्याभूति/निष्काशन	—	—
७. सरकारी कारोवार वापत	—	—
८. इ.प्रा. कमिशन वापत	—	—
९. बट्टा आम्दानी (Exchange Income)	—	—
ग) अन्य	४,०३,३३,८८१	३,३९,६१,६९०
जम्मा	२१,६२,८८,०७५	१९,४६,०५,६७१

अन्य सञ्चालन आम्दानी

१ श्रावण २०७१ देखी ३१ आषाढ २०७२ सम्म (जुलाई १७, २०१४ देखी १६ जुलाई २०१५ सम्म)

अनुसूची ४.२१

रूपैयाँमा

विवरण	यस वर्ष	गत वर्ष
१. सेफ डिपोजिट भल्टको भाडा	४४,१०,९८५	४०,०५,१८६
२. क्रेडिट कार्ड निष्काशन तथा नवीकरण	७,४५,३६२	६,८८,२९१
३. डेबिट कार्ड निष्काशन तथा नवीकरण	५५,३६,१७६	१,२३,८९,४४१
४. टेलेक्स/टी.टी.	८९,९४,१३२	७२,२३,५३८
५. सेवा शुल्क	८,९४,७०,७४९	६,५०,८३,२३८
६. नवीकरण शुल्क	—	—
७. अन्य	४,१८,९६,०३०	१,४५,०९,२४१
जम्मा	१५,१०,५३,४३३	१०,३८,९८,९३७

सटही घटबढ आम्दानी/(नोक्सानी)

१ श्रावण २०७१ देखी ३१ आषाढ २०७२ सम्म (जुलाई १७, २०१४ देखी १६ जुलाई २०१५ सम्म)

अनुसूची ४.२२

रूपैयाँमा

विवरण	यस वर्ष	गत वर्ष
क) विनिमय दरमा भएको फरकबाट	१,३३,७६,१०५	१,७०,३७,८७२
ख) विदेशी मुद्रा कारोवारबाट (बढ्दा बाहेक)	१०,७०,०५,४६७	१०,३१,४७,१०८
जम्मा आम्दानी/(नोक्सान)	१२,०३,८१,५७२	१२,०१,८४,९८०

कर्मचारी खर्च

१ श्रावण २०७१ देखी ३१ आषाढ २०७२ सम्म (जुलाई १७, २०१४ देखी १६ जुलाई २०१५ सम्म)

अनुसूची ४.२३

रूपैयाँमा

विवरण	यस वर्ष	गत वर्ष
१. तलब	११,६९,१०,२८०	१०,०६,०८,०७८
२. भत्ता	१०,३५,३०,५७१	९,१०,६८,३३१
३. सञ्चयकोषमा योगदान	१,१२,१५,५०९	९७,०५,२२३
४. तालिम खर्च	२१,१०,४२८	१९,५२,३८२
५. पोशाक	—	—
६. औषधोपचार	८९,४०,०४७	८५,८३,८५३
७. बीमा	६८,३४,३१२	२,९०,९७३
८. उपदान व्यवस्था	—	१,३५,३९,४६८
९. अन्य	२,३३,१६,९८३	१,४२,४८,५६१
जम्मा	२७,२८,५८,१३१	२३,९९,९६,८६९



कार्यालय सञ्चालन खर्च

१ श्रावण २०७१ देखी ३१ आषाढ २०७२ सम्म (जुलाई १७, २०१४ देखी १६ जुलाई २०१५ सम्म)

अनुसूची ४.२४

रुपैयाँमा

विवरण	यस वर्ष	गत वर्ष
१. घर भाडा	४,१४,०९,४२६	३,८९,८५,९३२
२. बिजुली र पानी	१,६४,१५,३३९	१,७९,२३,०६७
३. मर्मत तथा सम्भार	१,२४,२०,१९९	१,२२,१७,५१३
क) भवन	८०,७२,२१७	७२,६०,३७९
ख) सवारी साधन	८,७३,९९०	१०,६५,४९२
ग) अन्य	३४,७३,९९२	३८,९१,६४२
४. बीमा	४३,७३,६१४	८८,३२,९४६
५. पोष्टेज, टेलिक्स, टेलिफोन, फ्याक्स	१,२५,६०,९१७	५५,२५,९९६
६. कार्यालय उपकरण तथा फर्निचर सम्भार	३६,२९,३५६	२९,२०,३११
७. भ्रमण भत्ता र खर्च	३,२७,२४,४३१	२,६०,५८,३०७
८. मसलन्द र छुपाई	१,०४,६०,१८९	९६,६१,३९४
९. पत्रपत्रिका तथा पुस्तक	१,३९,०१०	६२,०१५
१०. विज्ञापन	१,५५,००,७९६	८८,१४,९१७
११. कानूनी खर्च	५,२३,०००	४,०६,८००
१२. चन्दा	१०,००,०००	-
१३. सञ्चालक समिति सम्बन्धी खर्च	११,५९,७२६	१०,६७,८७५
क) बैठक भत्ता	९,२४,५४०	८,४२,०००
ख) अन्य खर्च	२,३५,१८६	२,२५,८७५
१४. साधारण सभा सम्बन्धी खर्च	४,७६,४०४	७,३५,३४७
१५. लेखापरीक्षण सम्बन्धी	७,१०,२३४	९,४५,०६४
क) लेखापरीक्षण शुल्क	६,५२,५७५	६,५२,५७५
ख) अन्य खर्च	५७,६५९	२,९२,४८९
१६. रकम स्थानान्तरण कमिशन	-	-
१७. स्थिर सम्पत्तिमा ह्रास कट्टी	३,८३,४३,०९२	३,४८,८६,२९७
१८. स्थगन खर्च अपलेखन	-	-
१९. शेयर निष्काशन खर्च	२२,८९,७३८	५,४७५
२०. प्राविधिक/पेशागत सेवा शुल्क	-	-
२१. मनोरञ्जन	४,२६,२२३	२,९४,०८९
२२. अपलेखन खर्च	-	-
२३. सुरक्षा खर्च	३,१३,२७,४०२	२,७४,३३,७७८
२४. कर्जा सुरक्षण प्रिमियम	-	-
२५. कमिशन तथा डिस्काउण्ट	-	-
२६. अन्य	९,६४,९०,८६६	६,८९,२६,७३९
क) नविकरण तथा सदस्यता	३,१७,९९,८१०	२,१६,२४,१०१
ख) कम्प्युटर सफ्टवेयर खर्च	१,४०,२८,७९५	४२,४०,४०६
ग) लिजहोल्ड सम्पत्ति (अपलेखन)	९१,२३,८६८	१,००,५२,०३१
घ) अन्य	४,१५,३८,३९२	३,३०,१०,२०१
जम्मा	३२,२३,७९,९६४	२६,५७,०३,८६४

सम्भावित नोक्सानी व्यवस्था

१ श्रावण २०७१ देखी ३१ आषाढ २०७२ सम्म (जुलाई १७, २०१४ देखी १६ जुलाई २०१५ सम्म)

अनुसूची ४.२५

रुपैयाँमा

विवरण	यस वर्ष	गत वर्ष
१. कर्जा नोक्सानी व्यवस्थामा भएको वृद्धि	२१,३९,७३,५११	१,९९,१३,९८७
२. लगानी नोक्सानी व्यवस्थामा भएको वृद्धि	—	—
३. गैर बैकिङ्ग सम्पत्ति नोक्सानी व्यवस्था	२,९९,७१,३९३	५,३७,४०,७८५
४. अन्य सम्पत्तिमा गरिएको व्यवस्था	—	—
जम्मा	२४,३९,४४,९०४	७,३६,५४,७७३

गैर सञ्चालन आम्दानी / (नोक्सान)

१ श्रावण २०७१ देखी ३१ आषाढ २०७२ सम्म (जुलाई १७, २०१४ देखी १६ जुलाई २०१५ सम्म)

अनुसूची ४.२६

रुपैयाँमा

विवरण	यस वर्ष	गत वर्ष
१. लगानी बिक्रीबाट आम्दानी / (नोक्सान)	४,३५,२८०	१,८६,८२,६२१
२. सम्पत्ति बिक्रीबाट आम्दानी / (नोक्सान)	५८,२५,३०९	(४,५५,१७५)
३. लाभांश	१,७१,२१,०४१	६९,६६,०८०
४. नेपाल राष्ट्र बैंकबाट प्राप्त सहूलियत	—	—
क) तोकिएको शाखाहरूको नोक्सान वापत क्षतिपूर्ति	—	—
ख) ब्याज क्षतिपूर्ति	—	—
ग) सटही काउण्टर	—	—
५. अन्य	५,०६,५९७	५,५०,७१६
क) गुडविल अपलेखन	—	—
ख) अन्य गैर सञ्चालन आम्दानी	५,०६,५९७	५,५०,७१६
खुद गैर सञ्चालन आम्दानी / (नोक्सान)	२,३८,८८,२२८	२,५७,४४,२४२

सम्भावित नोक्सानी व्यवस्थाबाट फिर्ता

१ श्रावण २०७१ देखी ३१ आषाढ २०७२ सम्म (जुलाई १७, २०१४ देखी १६ जुलाई २०१५ सम्म)

अनुसूची ४.२७

रुपैयाँमा

विवरण	यस वर्ष	गत वर्ष
१. कर्जा नोक्सानी व्यवस्थाबाट फिर्ता	—	५,३७,४०,७८५
२. गैर बैकिङ्ग सम्पत्ति नोक्सानी व्यवस्थाबाट फिर्ता	१,५७,५६,०००	—
३. लगानी व्यवस्थाबाट फिर्ता	—	—
४. अन्य सम्पत्तिको व्यवस्थाबाट फिर्ता	—	—
जम्मा	१,५७,५६,०००	५,३७,४०,७८५



असामान्य कारोवारबाट भएको आम्दानी/(खर्च)

१ श्रावण २०७१ देखी ३१ आषाढ २०७२ सम्म (जुलाई १७, २०१४ देखी १६ जुलाई २०१५ सम्म)

अनुसूची ४.२८
रुपैयाँमा

विवरण	यस वर्ष	गत वर्ष
१. अपलेखन भएको कर्जाको असुली	-	३,००,०००
२. स्वेच्छिक अवकाश खर्च	-	-
३. असुली हुन नसक्ने कर्जाको अपलेखन (४.२८ क)	-	-
४. अन्य (खर्च)/आम्दानी	-	-
५. गैर बैकिङ्ग सम्पत्तिको बिक्रीबाट नाफा	-	-
जम्मा	-	३,००,०००

अपलेखित कर्जाको विवरण

१ श्रावण २०७१ देखी ३१ आषाढ २०७२ सम्म (जुलाई १७, २०१४ देखी १६ जुलाई २०१५ सम्म)

अनुसूची ४.२८(क)
रुपैयाँमा

क्र.सं.	कर्जा प्रकार	अपलेखन गरिएको रकम	धितोको प्रकार तथा रकम	धितो मूल्याङ्कनको आधार	कर्जा स्वीकृत गर्ने अधिकारी/तह	कर्जा असुलीको लागि भए गरेका प्रयास	कैफियत
१.	चालु पुँजी कर्जा	-					
२.	परियोजना कर्जा	-					
३.	स्थिर पुँजी कर्जा	-					
४.	व्यक्तिगत कर्जा	-					
५.	अन्य कर्जा	-					
	जम्मा कर्जा	-					

सञ्चालक, कार्यकारी प्रमुख, संस्थापक, कर्मचारी तथा एक प्रतिशतभन्दा बढी शेयर लिने शेयरहोल्डरहरूलाई गएको कर्जा सापट विवरण

३१ आषाढ, २०७२ (जुलाई १६, २०१५)

अनुसूची ४.२९
रुपैयाँमा

संस्थापक/सञ्चालक/कार्यकारी प्रमुखको नाम	गत वर्षको बाँकी		यस वर्ष असुली		यस वर्ष थप कर्जा	आषाढ मसान्तसम्म बाँकी	
	साँवा	ब्याज	साँवा	ब्याज		साँवा	ब्याज
१) सञ्चालक	-	-	-	-	-	-	-
२) कार्यकारी प्रमुख	-	-	-	-	-	-	-
३) संस्थापक	-	-	-	-	-	-	-
४) कर्मचारी	-	-	-	-	-	-	-
५) शेयरधनीहरू	-	-	-	-	-	-	-
जम्मा	-	-	-	-	-	-	-

नोट: कर्मचारी नियमावली अन्तर्गत कर्मचारीहरूलाई प्रदान गरिएको ऋण तथा मुद्दती खाता/सुनको धितोमा प्रदान गरिएका कर्जाहरू माथि समावेश नगरिएको।

पुँजीकोष तालिका

३१ आषाढ २०७२ सम्म (१६ जुलाई २०१५)

अनुसूची ४.३०(क१)

रु. हजारमा

विवरण	आषाढ मसान्त २०७२	आषाढ मसान्त २०७१
१.१) जोखिम भारत सम्पत्ति		
क. कर्जा जोखिम	३,९१,९८,११८	२,८५,६०,७६८
ख. सञ्चालन जोखिम	१७,४४,०४१	१६,०२,६८४
ग. बजार जोखिम	२९,८४१	२३,२३३
Pillar II अन्तर्गतको समायोजन		
घ. सुपरीवेक्षकीय पुनरावलोकन अन्तर्गत जोखिम भारत सम्पत्तिको ४ प्रतिशत	१६,३८,८८०	६,०३,७३४
ङ. सुपरीवेक्षकीय पुनरावलोकन अन्तर्गत कुल आम्दानीको २ प्रतिशत	२,४४,६९९	२,५३,५६८
कुल जोखिम भारत सम्पत्ति (क+ख+ग)	४,२८,५५,५८०	३,१०,४३,९८६
१.२ प्राथमिक पुँजी (तह १)	३९,२८,४०२	२९,८७,९०५
क. चुक्ता पुँजी	२८,९३,१८३	१९,४८,३०५
ख. फिर्ता नहुने अग्राधिकार शेयर	-	-
ग. शेयर प्रिमियम	-	-
घ. प्रस्तावित बोनस शेयर (फ्र्याक्सनल शेयर समेत)	५२९	३,९०,०९२
ङ. साधारण जगेडा कोष	५,६३,४८२	४,८०,२४३
च. सञ्चित नाफा/(नोक्सान)	२,७०,८८४	१४,६३४
छ. चालू आ.व.को नाफा/(नोक्सान)	-	-
ज. डिभेन्चर रिडम्सन कोष	३,५०,०००	३,००,०००
झ. पुँजी फिर्ता जगेडा कोष	-	-
ञ. पुँजी समायोजन कोष	-	-
ट. स्थगन कर कोष	६,४०७	११,१६०
ठ. अन्य स्वतन्त्र कोषहरू	-	-
घटाउने		
क. ख्याति (Goodwill) वापतको रकम	-	-
ख. अपलेखन गर्न बाँकी खर्च	-	-
ग. इजाजत प्राप्त संस्थामा गरिएको शेयर लगानी	-	-
घ. वित्तीय स्वार्थ रहेको कम्पनीमा रहेको लगानी	(१,५६,०८२)	(१,५६,०८२)
ङ. सीमाभन्दा बढी लगानी	-	-
च. प्रत्याभूति (Underwriting) अन्तर्गत गरिएको लगानी	-	(४४७)
छ. पारस्परिक कस होल्डिङ	-	-
ज. अन्य	-	-
ख) पूरक पुँजी (तह २)	७,०६,२५६	७,१०,००७
क. क्युम्युलेटिभ र रिडिमेबल प्रिफरेन्स शेयर	-	-
ख. सुरक्षण नराखिएको सहायक आवधिक ऋण	३,२०,०००	४,५०,०००
ग. हाइब्रिड पुँजी उपकरणहरू	-	-
घ. असल कर्जा नोक्सानी व्यवस्था	३,२४,१९७	२,२९,४०८
ङ. लगानी समायोजन कोष	३३,४११	५,२९४
च. सम्पत्ति पुनर्मूल्याङ्कन कोष	-	-
छ. सटही समीकरण कोष	२८,६४९	२५,३०५
ज. अन्य कोष	-	-
कुल पुँजीकोष (क+ख)	४६,३४,६५९	३६,९७,९१२
१.३) पुँजीकोष अनुपात		
प्राथमिक पुँजी/कुल जोखिम भारत सम्पत्ति (Tier I)	९.१७%	९.६२%
पुँजीकोष/कुल जोखिम भारत सम्पत्ति (Tier I तथा Tier II)	१०.८१%	११.९१%



कर्जा जोखिम

३१ आषाढ, २०७२ (जुलाई १६, २०१५)

विवरण	यस वर्ष				गत वर्ष	
	किताबी मूल्य (क)	विशेष व्यवस्था (ख)	गणना गर्न सकिने CRM (ग)	खुद रकम (घ=क-ख-ग)	जोखिम भारत रकम (च=घXड)	जोखिम भारत रकम (च=घXड)
क) वासलात बमोजिमका सम्पत्ति						
नगद मौज्जद	६,८७,८२२			६,८७,८२२		
नेपाल राष्ट्र बैंकमा रहेको मौज्जद	३९,४३,९१५			३९,४३,९१५		
साव	१७,९४,७३८			१७,९४,७३८		
नेपाल सरकारको ऋणपत्रमा गरिएको लगानी	३८,४१,३४०			३८,४१,३४०		
नेपाल सरकार उपरको सम्पूर्ण दाबी	१,३४,६३३			१,३४,६३३		
नेपाल राष्ट्र बैंकको ऋणपत्रमा गरिएको लगानी						
नेपाल राष्ट्र बैंक उपरको सम्पूर्ण दाबी						
विदेशी सरकार तथा केन्द्रिय बैंक उपरको दाबी (ECA rating 0-1)						
विदेशी सरकार तथा केन्द्रिय बैंक उपरको दाबी (ECA rating -2)						
विदेशी सरकार तथा केन्द्रिय बैंक उपरको दाबी (ECA rating -3)						
विदेशी सरकार तथा केन्द्रिय बैंक उपरको दाबी (ECA rating 4-6)						
विदेशी सरकार तथा केन्द्रिय बैंक उपरको दाबी (ECA rating -7)						
BIS, IMF, ECB, EC र बहुपक्षीय विकास बैंकहरू उपरको दाबी						
अन्य बहुपक्षीय विकास बैंकहरू उपरको दाबी						
सार्वजनिक संस्था उपरको दाबी (ECA rating 0-1)						
सार्वजनिक संस्था उपरको दाबी (ECA rating -2)						
सार्वजनिक संस्था उपरको दाबी (ECA rating 3-6)						
सार्वजनिक संस्था उपरको दाबी (ECA rating -7)						
लोकिकको पूँजीकोष कायम गर्ने स्वदेशी बैंक उपरको दाबी	१०,३५,१३४			१०,३५,१३४		
लोकिकको पूँजीकोष कायम नगर्ने स्वदेशी बैंक उपरको दाबी	५,१३८			५,१३८		
विदेशी बैंक उपरको दाबी (ECA rating 0-1)	९,६१,३१७			९,६१,३१७		
विदेशी बैंक उपरको दाबी (ECA rating -2)	५,६,२६३			५,६,२६३		
विदेशी बैंक उपरको दाबी (ECA rating 3-6)						
विदेशी बैंक उपरको दाबी (ECA rating -7)						
लोकिकको पूँजीकोषमा १ प्रतिशत भन्दा बढिले पूँजीकोष कायम गर्ने SAARC क्षेत्रभित्र स्थापना भएको विदेशी बैंक उपरको दाबी	१९,२३,९८३			१९,२३,९८३		
स्वदेशी संघ संस्थाहरू उपरको दाबी						
विदेशी संघ संस्थाहरू उपरको दाबी (ECA rating 0-1)	१,९३,५६,२७६			१,९३,५६,२७६		
विदेशी संघ संस्थाहरू उपरको दाबी (ECA rating -2)						
विदेशी संघ संस्थाहरू उपरको दाबी (ECA rating 3-6)						
विदेशी संघ संस्थाहरू उपरको दाबी (ECA rating -7)						
उपभोग्य तथा सातौं कर्जा (Regulatory Retail Portfolio) (भावा नताघेको)	३८,३९,६०१		२,३०८	३६,०८,२९३		
ग्राहकबाट सीमा बाहेक अन्य शर्त पालना गरेको उपभोग्य तथा सातौं कर्जा						
आवासिय घरजग्गाबाट सञ्चित दाबी	१५,१५,३७०			१५,१५,३७०		
आवासिय घरजग्गाबाट पूर्ण रूपमा सुरक्षण नभएको दाबी						
आवासिय घरजग्गाबाट सञ्चित दाबी (भावा नाघको)	२,६२,४२८			२,६२,६६९		
व्यापारिक घरजग्गाबाट सञ्चित दाबी	३,९४,५०७			३,९४,५०७		
भरतानी अवाधि समाल भइसकेको दाबी (आवासिय घरजग्गा सञ्चित बाहेक)	१०,८२,३७९			८,४५,५१८		
उच्च जोखिमयक्त दाबी	४०,३१,४११		३,४८,५१९	३६,८२,८९२		
स्टक एक्सचेन्जमा सूचीकृत कम्पनीको शेयर र अन्य पूँजीगत उपकरणमा भएको लगानी	३,५६,९७७			३,५६,९७७		
स्टक एक्सचेन्जमा सूचीकृत नभएको कम्पनीको शेयर र अन्य पूँजीगत उपकरणमा भएको लगानी	५,५२४			५,५२४		
आवासिय घरजग्गामा सञ्चित कर्मचारी कर्जा	८३,२७७			८३,२७७		
सरकारी सुरक्षणपत्रमा आउनुपर्ने ब्याज	४,३५१			४,३५१		
मापस्य नगद तथा Collection को क्रममा रहेका चेक आदि						
अन्य सम्पत्ति	३३,२५,१५४			१६,०७,०९४		
जम्मा	५,८६,८१,५१०	१९,८०,४८१	३,५१,०२७	५,६३,४९,००१	३,३४,३९,४७७	३,३८,११,७९६

कर्जा जोखिम

अनुसूची ४.३०(ख) क्रमशः.....

र. हजारमा

३१ आषाढ, २०७२ (जुलाई १६, २०१५)


विवरण	यस वर्ष					गत वर्ष	
	किताबी मूल्य (क)	विशेष व्यवस्था (ख)	गणना गर्न सकिने CRM (ग)	खुद रकम (घ=क-ख-ग)	जोखिम भारत प्रतिशत (ङ)	जोखिम भारत रकम (च=घXङ)	खुद रकम (घ=क-ख-ग)
ख) वासलात बाहिरका कारोबार							
जनसङ्के वेला फिल्टर लिमिटेड रकम							
विवल कलेक्सन	१,५८,६१३			१,५८,६१३	०%		२,७४,०६५
अग्रिम विनिमय सम्मोला	१६,४४,६७३			१६,४४,६७३	०%		१,५८,७८५
६. माहिना भन्दा कम अवधिको प्रतिपत्र स्वदेशी कारोबार पक्ष	१,७२,४१,१५६		२३,७५,९८१	३३,४८,१९५	१००%	१,६४,४७७	६,३९,२०६
विदेशी कारोबार पक्ष (Counter Party) (ECA rating-0-1)					२०%	६,६९,६३६	३४,१३,८००
विदेशी कारोबार पक्ष (Counter Party) (ECA rating-2)					२०%		
विदेशी कारोबार पक्ष (Counter Party) (ECA rating 3-6)					१००%		
विदेशी कारोबार पक्ष (Counter Party) (ECA rating-7)					१५०%		
६. माहिना भन्दा बढी अवधिको प्रतिपत्र स्वदेशी कारोबार पक्ष	२,६६,९३९		१,११,०२८	१,५५,९१२	५०%	७७,९५६	१,७६,८६२
विदेशी कारोबार पक्ष (Counter Party) (ECA rating 0-1)					२०%		
विदेशी कारोबार पक्ष (Counter Party) (ECA rating-2)					५०%		
विदेशी कारोबार पक्ष (Counter Party) (ECA rating-3-6)					१००%		
विदेशी कारोबार पक्ष (Counter Party) (ECA rating-7)					१५०%		
विड वण्ड, परफरमेन्स बाण्ड, काउण्टर प्यारोटी स्वदेशी कारोबार पक्ष	१,७७,७४३		१,३१,३९७	४६,३४६	५०%	८,२२,७७३	१,२१,४,५११
विदेशी कारोबार पक्ष (Counter Party) (ECA rating 0-1)	६,४५,२१७			६,४५,२१७	२०%	१,२९,०४३	१,७५,८७३
विदेशी कारोबार पक्ष (Counter Party) (ECA rating-2)	३१,८१,७०२			३१,८१,७०२	५०%	१०,९०,८६१	५,८९,९९९
विदेशी कारोबार पक्ष (Counter Party) (ECA rating 3-6)					१००%		
विदेशी कारोबार पक्ष (Counter Party) (ECA rating-7)					५०%		
प्रत्यभूति (Underwriting) सम्बन्धित प्रतिबद्धता							
बैंकबाट सुरक्षणको रुपमा प्रदान गरिएका जमानतहरू (Lending of Bank's Securities of Posting of Securities as collateral)							
पन खरीद सम्मोला अन्तर्गतको कर्जा							
अग्रिम भक्तानी जमानत	७,३०,७९४		१५,७६०	७,१५,०३३	१००%		
वित्तीय जमानत	२,६००		२९०	२,३१०	१००%		
स्वीकार तथा दरिपेट Acceptance and Endorsement	५,७७,६६८		५,४,४०३	५,२३,२६५	१००%		
भक्तानी नगारिएको भाग तथा अधिक भक्तानी गरिएको शेयर तथा सुरक्षण (Unpaid portion of Party paid shares and Securities)							
अपरवर्त्य कर्जा प्रतिबद्धता (Irrevocable Credit)							
Claims on foreign banks in corporated in SAARC	५९,१९,८९६			५९,१९,८९६	२०%	११,८३,२७६	७३६,९४१
with a buffer of 1% above their respective regulatory capital requirement					—		—
अन्य सम्भावित बाधितहरू	१,०१,६१२			१,०१,६१२	२०%	२,८७,८५३	३,२२,०९८
Unpaid Guarantee Form					१००%		
जम्मा	२,११,६९,६९५		२६,८६,६५९	१,८४,८३,०३६		५,७६,६६१	४,९४,५६,९९२
कूल कर्जा जोखिम (क-ख)	६,९८,५१,४४५		३०,३९,८८७	६,६८,११,५५८		३,९१,९८,११८	४,९०,७५,०२७



लक्ष्मी बैंक लिमिटेड
Laxmi Bank Limited

(CRM) को लागि योग्य रकम

३१ आषाढ, २०७२ (जुलाई १६, २०१५)



लक्ष्मी बैंक लिमिटेड
Laxmi Bank Limited

अनुसूची ४.३० (ग)

रु. हजारमा

बासलात भित्रका कारोबार	आफ्नो बैंकमा रहेको निक्षेप	अन्य बैंकमा रहेको निक्षेप	सुन	सरकार तथा नेपाल राष्ट्र बैंकको सुरक्षण	नेपाल सरकारको जमागत	अन्य देशको सरकारको जमागत	स्वदेशी बैंकको जमागत	विदेशी बहुपक्षीय विकास बैंकहरूको जमागत	विदेशी बैंकको जमागत तथा सुरक्षण	जम्मा
विदेशी सरकार तथा केन्द्रीय बैंक उपरको दावी (ECA rating-2)	-	-	-	-	-	-	-	-	-	-
विदेशी सरकार तथा केन्द्रीय बैंक उपरको दावी (ECA rating -3)	-	-	-	-	-	-	-	-	-	-
विदेशी सरकार तथा केन्द्रीय बैंक उपरको दावी (ECA rating 4-6)	-	-	-	-	-	-	-	-	-	-
विदेशी सरकार तथा केन्द्रीय बैंक उपरको दावी (ECA rating-7)	-	-	-	-	-	-	-	-	-	-
BIS, IMF, ECB, FC / बहुपक्षीय विकास बैंकहरू उपरको दावी	-	-	-	-	-	-	-	-	-	-
अन्य बहुपक्षीय विकास बैंकहरू उपरको दावी	-	-	-	-	-	-	-	-	-	-
सार्वजनिक संस्था उपरको दावी (ECA rating 0-1)	-	-	-	-	-	-	-	-	-	-
सार्वजनिक संस्था उपरको दावी (ECA rating -2)	-	-	-	-	-	-	-	-	-	-
सार्वजनिक संस्था उपरको दावी (ECA rating 3-6)	-	-	-	-	-	-	-	-	-	-
सार्वजनिक संस्था उपरको दावी (ECA rating-7)	-	-	-	-	-	-	-	-	-	-
तोकिएको पूँजीकोष कायम गर्ने स्वदेशी बैंक उपरको दावी	-	-	-	-	-	-	-	-	-	-
तोकिएको पूँजीकोष कायम गर्ने स्वदेशी बैंक उपरको दावी	-	-	-	-	-	-	-	-	-	-
विदेशी बैंक उपरको दावी (ECA rating 0-1)	-	-	-	-	-	-	-	-	-	-
विदेशी बैंक उपरको दावी (ECA rating -2)	-	-	-	-	-	-	-	-	-	-
विदेशी बैंक उपरको दावी (ECA rating 3-6)	-	-	-	-	-	-	-	-	-	-
विदेशी बैंक उपरको दावी (ECA rating-7)	-	-	-	-	-	-	-	-	-	-
तोकिएको पूँजीकोषमा १ प्रतिशत भन्दा बढिले पूँजीकोष कायम गर्ने SAARC क्षेत्रभित्र स्थापना भएका विदेशी बैंक उपरको दावी	-	-	-	-	-	-	-	-	-	-
स्वदेशी संघ संस्थाहरू उपरको दावी	-	-	-	-	-	-	-	-	-	-
विदेशी संघ संस्थाहरू उपरको दावी (ECA rating 0-1)	-	-	-	-	-	-	-	-	-	-
विदेशी संघ संस्थाहरू उपरको दावी (ECA rating -2)	-	-	-	-	-	-	-	-	-	-
विदेशी संघ संस्थाहरू उपरको दावी (ECA rating 3-6)	-	-	-	-	-	-	-	-	-	-
विदेशी संघ संस्थाहरू उपरको दावी (ECA rating-7)	-	-	-	-	-	-	-	-	-	-
उपभोग्य तथा साना कर्जा (Regulatory Retail Portfolio) (भाखा नाघेको)	२,३०७.९०	-	-	-	-	-	-	-	-	२,३०७.९०
उपभोग्य तथा साना कर्जा (Regulatory Retail Portfolio) (भाखा नाघेको)	-	-	-	-	-	-	-	-	-	-
ग्रानुलारिटी सीमा बाहेक अन्य शर्त पालना गरेको उपभोग्य तथा साना कर्जा	-	-	-	-	-	-	-	-	-	-
आवासिय घरजग्गाबाट सुरक्षित दावी	-	-	-	-	-	-	-	-	-	-
आवासिय घरजग्गाबाट पूर्ण सुरक्षित नभएको दावी	-	-	-	-	-	-	-	-	-	-
आवासिय घरजग्गाबाट सुरक्षित दावी (भाखा नाघेको)	-	-	-	-	-	-	-	-	-	-
व्यापारिक घरजग्गाबाट सुरक्षित दावी	-	-	-	-	-	-	-	-	-	-
भक्तानी अवधि समाप्त भईसकेको दावी (आवासिय घरजग्गा सुरक्षित बाहेक)	-	-	-	-	-	-	-	-	-	-
उच्च जोखिमपूर्ण दावी	१,२५,२७६.९५	-	-	२,२३,४७२.४४	-	-	-	-	-	३,४८,७४९.३९
स्टक एक्सचेंजमा सूचीकृत कम्पनीको शेयर र अन्य पूँजीगत उपकरणमा भएको लगानी	-	-	-	-	-	-	-	-	-	-
स्टक एक्सचेंजमा सूचीकृत नभएको कम्पनीको शेयर र अन्य पूँजीगत उपकरणमा भएको लगानी	-	-	-	-	-	-	-	-	-	-
अन्य सम्पत्ति	-	-	-	-	-	-	-	-	-	-
जम्मा	१,२७,५५४.८५	२,२३,४७२.४४	-	-	-	-	-	-	-	३,५१,०२७.२९

(CRM) को लागि योग्य रकम

३१ आषाढ, २०७२ (जुलाई १६, २०१५)

अनुसूची ४.३०(ग) क्रमश

र. हजारमा



लक्ष्मी बैंक लिमिटेड
Laxmi Bank Limited

वास्तव्यता बाहिरका कारोवार	अर्को बैंकमा रहेको निक्षेप	अन्य बैंकमा रहेको निक्षेप	सुन	सरकार तथा नेपाल राष्ट्र बैंकको सुरक्षण	नेपाल सरकारको जमानत	अन्य देशको सरकारको जमानत	स्वदेशी बैंकको जमानत	विदेशी बहुपक्षीय विकास बैंकहरूको जमानत	विदेशी बैंकको जमानत तथा सुरक्षण	जम्मा
जुम्लै, बेवा, फिर्ता, वित्त, सीफिने, प्रतिबद्धता	-	-	-	-	-	-	-	-	-	-
बिल, क्लेसमन	-	-	-	-	-	-	-	-	-	-
अग्रिम विनिमय सम्झौता	-	-	-	-	-	-	-	-	-	-
६ महिना भन्दा कम अवधिको प्रति-पत्र स्वदेशी कारोवार पक्ष	६,५४,५४६.३३	-	-	-	-	-	-	१७,२१,४३४.११	-	२३,७५,९८०
विदेशी कारोवार पक्ष (Counter party) (ECA-0-1)	-	-	-	-	-	-	-	-	-	-
विदेशी कारोवार पक्ष (Counter party) (ECA-2)	-	-	-	-	-	-	-	-	-	-
विदेशी कारोवार पक्ष (Counter party) (ECA 3-6)	-	-	-	-	-	-	-	-	-	-
विदेशी कारोवार पक्ष (Counter party) (ECA-7)	-	-	-	-	-	-	-	-	-	-
६ महिना भन्दा बढी अवधिको प्रति-पत्र स्वदेशी कारोवार पक्ष	६,५३०	-	-	-	-	-	-	१,०४,५९६	-	१,११,०२६
विदेशी कारोवार पक्ष (Counter party) (ECA-0-1)	-	-	-	-	-	-	-	-	-	-
विदेशी कारोवार पक्ष (Counter party) (ECA-2)	-	-	-	-	-	-	-	-	-	-
विदेशी कारोवार पक्ष (Counter party) (ECA-3-6)	-	-	-	-	-	-	-	-	-	-
विदेशी कारोवार पक्ष (Counter party) (ECA-7)	-	-	-	-	-	-	-	-	-	-
विदेशी कारोवार पक्ष (Counter party) (ECA-3-6)	-	-	-	-	-	-	-	-	-	-
विदेशी कारोवार पक्ष (Counter party) (ECA-7)	-	-	-	-	-	-	-	-	-	-
बिड, वाण्ड, परफरमेन्स वाण्ड, काउण्टर ग्यारेन्टी स्वदेशी कारोवार पक्ष	१,३५,३९७	-	-	-	-	-	-	-	-	१,३५,३९७
विदेशी कारोवार पक्ष (Counter party) (ECA-0-1)	-	-	-	-	-	-	-	-	-	-
विदेशी कारोवार पक्ष (Counter party) (ECA-2)	-	-	-	-	-	-	-	-	-	-
विदेशी कारोवार पक्ष (Counter party) (ECA 3-6)	-	-	-	-	-	-	-	-	-	-
विदेशी कारोवार पक्ष (Counter party) (ECA-7)	-	-	-	-	-	-	-	-	-	-
दावी परेको तथा भुक्तानी नगरिएका जमानत	-	-	-	-	-	-	-	-	-	-
प्रत्याभूति (Underwriting), सम्बन्धित प्रतिबद्धता	-	-	-	-	-	-	-	-	-	-
बैंकबाट सुरक्षणको रूपमा प्रदान गरिएका जमानतहरू	-	-	-	-	-	-	-	-	-	-
पुन खरीद सम्झौता अन्तर्गतको कर्जा	१५,७६०	-	-	-	-	-	-	-	-	१५,७६०
अग्रिम भुक्तानी जमानत	२९०	-	-	-	-	-	-	-	-	२९०
वित्तीय जमानत	५४,४०३	-	-	-	-	-	-	-	-	५४,४०३
स्वीकार तथा दराफिट Acceptance and Endorsements	-	-	-	-	-	-	-	-	-	-
भुक्तानी नगरिएको भाग तथा आंशिक भुक्तानी गरिएको शेयर तथा सुरक्षण (Unpaid portion of Party paid shares and Securities)	-	-	-	-	-	-	-	-	-	-
अपरिवर्त्य कर्जा प्रतिबद्धता छोटे अवधि	-	-	-	-	-	-	-	-	-	-
अपरिवर्त्य कर्जा प्रतिबद्धता लामो अवधि	-	-	-	-	-	-	-	-	-	-
अन्य सम्भावित दायित्वहरू	-	-	-	-	-	-	-	-	-	-
जम्मा	६,६१,०७६	६,६१,०७६	२,२३,४७२	२,२३,४७२	२,२३,४७२	२,२३,४७२	१६,२६,०३३	१६,२६,०३३	२६,६६,६५९	२६,६६,६५९
कुल जम्मा	६,६१,०७६	६,६१,०७६	२,२३,४७२	२,२३,४७२	२,२३,४७२	२,२३,४७२	१६,२६,०३३	१६,२६,०३३	२६,६६,६५९	२६,६६,६५९



सञ्चालन जोखिम

३१ आषाढ, २०७२ (जुलाई १६, २०१५)

अनुसूची ४.३०(घ)

रु. हजारमा

विवरण	२०७०/७१	२०६९/७०	२०६८/६९	गत वर्ष
खुद ब्याज आम्दानी	८,२२,२८९	९,२४,८६७	६,४३,६४२	
कमिशन तथा डिस्काउण्ट	१,९४,६०६	१,३८,६४१	१,४९,८१८	
अन्य सञ्चालन आम्दानी	१,०३,८९९	८८,६३७	५६,३९१	
सटही घटबढ आम्दानी	१,२०,१८५	१,१७,३३८	१,०७,९५१	
थप ब्याज मुलतवी हिसाब	(१७,४८१)	(१,६४५)	३८,९४६	
कुल आम्दानी (क)	१२,२३,४९७	१२,६७,८३९	९,९६,७४७	
तोकिएको प्रतिशत (Alfa) (ख)	१५%	१५%	१५%	
कुल आम्दानीको तोकिएको प्रतिशतले हुने रकम (ग)=कxख	१,८३,५२५	१,९०,१७६	१,४९,५१२	१,६०,२६८
सञ्चालन जोखिमको लागि आवश्यक पूँजी (घ)=ग को औसत			१,७४,४०४	१०
जोखिम भार गुणाङ्क (Reciprocal of Capital Requirement) (ङ)			१०	१०
सञ्चालन जोखिमको लागि जोखिम भारित रकम (च)=घxङ			१७,४४,०४१	१६,०२,६८४

बजार जोखिम

३१ आषाढ, २०७२ (जुलाई १६, २०१५)

अनुसूची ४.३०(ङ)

रु. हजारमा

मुद्रा	यस वर्ष			गत वर्ष
	विदेशी मुद्राको खुद अवस्था (वि.मू)	विदेशी मुद्राको खुद अवस्था (वि.मू)	विदेशी मुद्राको सान्दर्भिक खुद अवस्था (ने.रु.)	विदेशी मुद्राको सान्दर्भिक खुद अवस्था (ने.रु.)
AED	३	९१	९१	१५४
AUD	३	२०२	२०२	४१
CAD	१	३९	३९	३१
CHF	१	८६	८६	८७
CNY	३६	५८९	५८९	१७
DKK	२३	३४९	३४९	३६५
EUR	४९	५,४२३	५,४२३	३,०८५
GBP	२६	४,०४९	४,०४९	२,३९५
HKD	-	-	-	६३
INR	२८,०११	४४,८४१	४४,८४१	३७,२००
JPY	४३४	३५६	३५६	६३३
KRW	१०	१	१	-
MYR	२	६४	६४	१११
NLG	-	-	-	-
NPR	(५४,१७४)	-	-	-
QAR	३	७१	७१	-
SAR	२६	६९३	६९३	४२०
SEK	-	-	-	-
SGD	१	४४	४४	१८
THB	१०	२९	२९	१०
USD	(२७)	(२,७५४)	२,७५४	१,८३७
खुद अवस्था (क)			५९,६८३	४६,४६६
तोकिएको प्रतिशत (ख)			५%	५%
बजार जोखिमका लागि आवश्यक पूँजी (ग) = (कxख)			२,९८४	२,३२३
जोखिम भार गुणाङ्क (Reciprocal of Capital Requirement of 10%) (घ) (१००/१०)			१०	१०
बजार जोखिमका लागि जोखिम भारित रकम (ङ) =(गxघ)			२९,८४१	२३,२३३



प्रमुख सूचकाङ्कहरू

अनुसूची ४.३१

विवरण	सूचकाङ्क	आर्थिक वर्ष					
		२०६६/६७	२०६७/६८	२०६८/६९	२०६९/७०	२०७०/७१	२०७१/७२
१. खुद नाफा/कुल आमदानी	प्रतिशत	४०.५५%	४०.३४%	३७.२१%	३३.०६%	३८.२६%	२८.७६%
२. प्रति शेयर आमदानी	रु.	२४.१२	२३.२५	२१.५५	२४.७८	२६.०७	१९.४२
३. प्रति शेयर बजार मूल्य	रु.	५७०	३४०	३४०	३०९	५८८	४००.००
४. मूल्य आमदानी अनुपात (PE Ratio)	अनुपात	२३.६३	१४.६२	१५.७८	१२.४७	२२.५५	२०.६०
५. शेयर पुँजीमा लाभांश (बोनस सहित)	प्रतिशत	१३%	१५.७९%	१०.००%	१५.००%	२१.०५%	०.००%
६. शेयर पुँजीमा नगद लाभांश भुक्तानी	प्रतिशत	१३%	१०.७९%	१०.००%	०.००%	१.०५%	०.००%
७. ब्याज आमदानी/कर्जा तथा सापट	प्रतिशत	९.९७%	१२.११%	११.७७%	१०.३४%	९.३४%	७.८३%
८. कर्मचारी खर्च/कुल सञ्चालन खर्च	प्रतिशत	४६.२७%	४८.२२%	४७.७८%	४६.३०%	४७.४६%	४५.८४%
९. ब्याज खर्च/कुल निक्षेप तथा सापटी	प्रतिशत	६.४२%	८.०९%	७.८६%	६.१४%	६.०८%	४.८३%
१०. सट्टी घटबढ आमदानी/कुल आमदानी	प्रतिशत	५.९०%	६.७९%	११.२७%	९.२४%	९.६८%	८.३२%
११. कर्मचारी बोनस/कुल कर्मचारी खर्च	प्रतिशत	२७.६२%	२५.४९%	२२.२०%	२२.४६%	२१.९३%	१७.७५%
१२. खुद नाफा/कर्जा तथा सापट	प्रतिशत	२.३२%	२.४९%	२.२२%	२.२८%	२.२०%	१.५२%
१३. खुद नाफा/कुल सम्पत्ति	प्रतिशत	१.६६%	१.७६%	१.५०%	१.५०%	१.४७%	१.०४%
१४. कुल कर्जा/निक्षेप	प्रतिशत	८१.४९%	८४.१०%	७३.१३%	७७.४३%	७५.५०%	७८.९१%
१५. कुल सञ्चालन खर्च/कुल सम्पत्ति	प्रतिशत	१.३५%	१.५४%	१.५७%	१.६०%	१.५६%	१.४८%
१६. जोखिम भारित सम्पत्तिमा पुँजीकोषको पर्याप्तता							
क) प्राथमिक पुँजी	प्रतिशत	११.१७%	९.७९%	९.५२%	९.१५%	९.६२%	९.१७%
ख) पूरक पुँजी	प्रतिशत	२.५४%	१.८४%	१.५०%	३.०८%	२.२९%	१.६५%
ग) कुल पुँजीकोष	प्रतिशत	१३.७१%	११.६३%	११.०२%	१२.२३%	११.९१%	१०.८१%
१७. तरलता	प्रतिशत	७.२४%	९.२२%	१९.६०%	१२.३३%	१८.२८%	१२.५९%
१८. निष्क्रियकर्जा/कुल कर्जा	प्रतिशत	०.१२%	०.९०%	०.६२%	१.५१%	१.१५%	१.३०%
१९. ब्याज दर अन्तर	प्रतिशत	३.५५%	४.०२%	३.९१%	४.२०%	३.२६%	३.००%
२०. बुक नेटवर्थ	रु.	१,९१,२३,३०,४९०	२,११,३३,७६,७२३	२,३०,०२,५८,९०८	२,७२,०६,८५,०७६	३,१७,५०,३३,०९३	४,१४,६५,४३,६०७
२१. कुल शेयर	संख्या	१,६१,३५,२०५	१,६१,३५,२०५	१,६१,४०,८११	१,६१,४०,८११	१,९४,८३,०४८	२,३३,७८,६८६
२२. कुल कर्मचारी	संख्या	३४७	३९३	३७४	३८४	४१०	४६६



लेखा सम्बन्धी महत्वपूर्ण नीतिहरूः

१. **सामान्य जानकारीः**

लक्ष्मी बैंक लिमिटेड नेपालको एक सिमित दायित्व भएको कम्पनी हो । यसको रजिष्टर्ड कार्यालयको ठेगाना हात्तिसार, काठमाडौं, नेपाल रहेको छ । यस बैंकको शेयरहरू नेपाल स्टक एक्सचेञ्ज लिमिटेडमा सूचिकृत गरिएको छ ।
२. **प्रमुख लेखा नीतिहरूको सारांशः**

बैंकको वित्तीय विवरणहरू तयार गर्न प्रयुक्त लेखा नीतिहरू तल उल्लेख गरिएको छ । अन्यथा व्यवस्था गरिएकोमा बाहेक यी नीतिहरू हरेक वर्षको लेखा विवरण प्रस्तुत गर्दा नियमित रूपमा प्रयोग गरिएको छ ।
३. **अनुपालन विवरणः**

अन्यथा उल्लेख गरिएकोमा बाहेक यी वित्तीय विवरणहरू नेपाल लेखामान बोर्डबाट जारी गरिएको नेपाल लेखामान (Nepal Accounting Standard), लेखाका सर्वमान्य सिद्धान्तहरू (Generally Accepted Accounting Principles), बैंक तथा वित्तीय संस्था सम्बन्धी ऐन, नेपाल राष्ट्र बैंकबाट जारी गरिएको निर्देशन एवं कम्पनी ऐनले निर्दिष्ट गरेको मापदण्डको अधीनमा रही तयार गरिएको छ ।
४. **तयारीका आधारः**

वित्तीय विवरणहरू निकटतम रूपैयांमा परिणत गरिएको नेपाली रूपैयांमा प्रस्तुत गरिएको छ । यी वित्तीय विवरणहरू ऐतिहासिक लागत पद्धतिको आधारमा तयार गरिएको छ । नेपाल लेखामान र लेखाका सर्वमान्य सिद्धान्तहरूसँग मेल खाने वित्तीय विवरण तयार गर्न केही खास लेखा अनुमानहरू गर्न र बैंकको लेखा नीतिहरू लागु गर्ने प्रकृत्यामा व्यवस्थापनद्वारा विवेकको समेत प्रयोग गर्नु जरुरी हुन्छ ।
५. **व्याज आम्दानीः**

आयलाई पाकेको आधारमा आम्दानी जनाउन पाउने नेपाल लेखा मानको सिद्धान्त (NAS 7 Revenue Accounting) भएतापनि कर्जा तथा सापटीबाट प्राप्त हुने व्याज आम्दानी नेपाल राष्ट्र बैंकको निर्देशन बमोजिम नगद प्राप्तीको आधारमा लेखांकन गरिएको छ । बैंकले नेपाल राष्ट्र बैंकको निर्देशिका बमोजिम आत्मसात गरेको यो अभ्यास अझ बढी परम्परावादी रहेको छ ।
६. **कमिशन आम्दानीः**

सबै प्रकारका कमिशन आयहरू पाकेको आधारमा लेखांकन गरिएको छ । तथापि कुनै कमिशन आय १२ महिना भन्दा कम अवधिको कारोवार बाट भएको रहेछ वा कमिशन आय रु. १ लाख भन्दा कम रहेछ भने त्यस्तो आम्दानीलाई सम्बन्धित आर्थिक वर्षमा नै लेखांकन गर्ने बैंकको नीति रहेको छ ।
७. **लाभांश आम्दानीः**

शेयर लगानीको लाभांशलाई लाभांश प्राप्त हुने अधिकार स्थापित भए पछि आम्दानीमा समावेश गरिएको छ । बोनस शेयर प्राप्त हुँदा लागत मूल्य परिवर्तन नगरी शेयर संख्या मात्र बृद्धि गरिएको छ ।
८. **विदेशी विनिमय कारोवारहरूः**

विदेशी मुद्रामा रहेको सम्पत्ति तथा दायित्वलाई वासलातको मितिमा विद्यमान खरिद तथा बिक्रीको मध्य दरले हिसाव गरी नेपाली रूपैयांमा रुपान्तरण गरिएको छ ।
विदेशी विनिमयको खरिद तथा बिक्रीबाट भएको आम्दानीलाई दैनिक रूपमा गणना गरी सटही घटवढ आम्दानी अन्तर्गत अनुसूची ४.२२ मा देखाइएको छ ।
विभिन्न विदेशी विनिमयको खरिद र बिक्री दरमा भएको घटवढको कारणले प्राप्त भएको लाभ/नोक्सानीलाई दैनिक रूपमा गणना गरी विदेशी मुद्राको पुनर्मूल्यांकनबाट हुने नाफामा देखाइएको छ । त्यस्तो पुनर्मूल्यांकनबाट भएको नाफाको २५ प्रतिशत रकम नेपाल राष्ट्र बैंकको निर्देशिका मुताविक नाफा नोक्सान बाँडफाँड हिसाव मार्फत सटही घटवढ कोषमा विनियोजित गरिएको छ ।
९. **व्याज खर्चः**

निक्षेप दायित्व एवं बैंकले लिएको सापटीमा तिर्नुपर्ने व्याज पाकेको आधार (Accrual Basis) मा गणना गरिएको छ ।
१०. **कर्जा सापट तथा बिल खरिद**

कर्जा सापटी, अधिविकर्ष र बिल खरिदमा ग्राहकहरूलाई प्रदान गरिएका प्रत्यक्ष कर्जाहरू पर्दछन् । यस भित्र चालुपूजी कर्जा, अधिविकर्ष, आवधिक कर्जा, उपभोक्ता कर्जा, सप्लाई फाइनेन्स तथा विपन्न वर्गमा प्रवाहित कर्जाहरू पर्दछन् । सम्पूर्ण कर्जालाई नेपाल राष्ट्र बैंकको निर्देशिका अनुरूप वर्गीकृत गरिएको छ । कर्जा सापट, अधिविकर्ष तथा बिल खरिदमा कर्जा नोक्सानी व्यवस्था बापतको रकम घटाई खुद बाँकी रकम वासलातमा देखाइएको छ ।
ग्राहकहरूले भुक्तानी गरेको रकम पहिले व्याज असुलीमा र बाँकी रहेमा साँवा असुलीमा प्रयोग गरिने छ ।
११. **कर्मचारी कर्जाः**

कर्मचारीहरूलाई बैंकको नियमानुसार कर्जा उपलब्ध गराईएको र नेपाल राष्ट्र बैंकको निर्देशिका मुताविक उक्त कर्जालाई अन्य सम्पत्ति अन्तर्गत देखाइएको छ ।
१२. **कर्जा नोक्सानी व्यवस्थाः**

कर्जा सापट तथा बिल खरिदमा नेपाल राष्ट्र बैंकको निर्देशिका मुताविक जोखिम सम्पत्तिको वर्गिकरणको आधारमा १ प्रतिशत देखि १०० प्रतिशत सम्म सम्भावित कर्जा नोक्सानी व्यवस्था कायम गरिएको छ ।

१३. अपलेखन (Write Off):

नेपाल राष्ट्र बैंकको निर्देशिका अनुरूप खराब वर्गमा वर्गिकृत असुल हुन नसकेका कर्जाहरू बैंकको नीति बमोजिम कर्जा समिति/सञ्चालक समितिको स्वीकृतिमा असुली गर्ने बैंकको अधिकारमा कुनै फरक नपर्ने गरी अपलेखन गरिएको छ ।
अघिल्लो वर्षहरूमा अपलेखित यस वर्ष असुल भएका कर्जाहरू यस वर्षको नाफा अन्तर्गत लेखांकन गरिएको छ ।

१४. लगानी:

लगानीहरू व्यापारिक लगानी (Held for Trade), भुक्तानी मितिसम्म धारण गर्ने लगानी (Held to Maturity) तथा बिक्रीको लागि उपलब्ध लगानी (Available for Sale) भनी वर्गिकरण गरिएको छ,

क) व्यापारिक लगानी (Held for Trading) :

व्यापारिक लगानी अल्पकालमा मूल्यमा हुने परिवर्तनबाट नाफा आर्जन गर्ने उद्देश्यले गरिएको लगानी । यस्ता लगानीलाई बजारदर अनुरूप मूल्यांकन गर्ने (Marked to Market) र मूल्यमा हुने भिन्नतालाई नाफा/नोक्सान हिसाव खातामा देखाइन्छ ।

ख) भुक्तानी मितिसम्म धारण गर्ने लगानी (Held to Maturity) :

भुक्तानी मितिसम्म धारण गर्ने सकारात्मक मनसाय (Positive Intent) र भुक्तानी मितिसम्म धारण गर्न सक्ने क्षमता (Ability to Hold till Maturity) भई गरिएको लगानी यस वर्गमा पर्दछ । भुक्तानी मितिसम्म धारण गर्ने लगानीलाई अपलेखित लागत (Amortised Cost) मा (परल मूल्य (Cost Price) बाट क्षति (Impairments) घटाएर) देखाइएको छ । क्षतीलाई नाफा नोक्सान खातामा देखाइन्छ ।

ग) बिक्रीका लागि योग्य लगानी (Available for Sale)

व्यापारिक लगानी (Held for Trading) र भुक्तानी मितिसम्म धारण गर्ने लगानी (Held to Maturity) अन्तर्गत नपर्ने सम्पूर्ण लगानीलाई यस वर्गमा राख्ने । यस्ता लगानीलाई बजारदर अनुरूप नियमित रूपमा मूल्यांकन (Marked to Market on Regular Basis) गरि भिन्नतालाई जगेडा (Reserves) मार्फत समायोजन (Adjust) गर्नु पर्दछ ।

नेपाल राष्ट्र बैंकको निर्देशिकाले व्यवस्था गरे अनुसार सबै लगानीहरूको नियमित पुनरावलोकन गर्ने गरी लगानी गरिएको छ ।

१५. स्थिर सम्पत्ति तथा ह्रास कट्टी:

(क) स्थिर सम्पत्ति ह्रास कट्टी पश्चात देखाइएको छ ।

(ख) रु.५,०००/- भन्दा कम मूल्य पर्ने सम्पत्तिहरू खरिद गरिएकै वर्षमा पूंजीगत खर्च जनाइएको छ ।

(ग) ह्रास कट्टी गर्दा स्थिर सम्पत्तिको अनुमानित टिकाउ अवधिलाई आधार मानी Straight Line Basis को आधारमा नाफा नोक्सान हिसाबमा लेखांकन गरिएको छ । जग्गाको ह्रास कट्टी गरिएको छैन । स्थिर सम्पत्तिको टिकाउ अवधि देहाय बमोजिम निर्धारण गरिएको छ ।

स्थिर सम्पत्तिको प्रकृति

टिकाउ अवधि

फर्निचर.....	५ वर्ष
उपकरणहरू.....	५ वर्ष
सवारी साधनहरू.....	५ वर्ष
कम्प्युटरहरू.....	५ वर्ष
निजी स्वामित्वमा रहेको भवन....	४० वर्ष

घ) निर्माणाधीन स्थिर सम्पत्ति, स्थिर सम्पत्ति खरिदका लागि दिईएका पेशकीहरू र आर्थिक मसान्त अघि प्रयोग नगरिएका सम्पत्तिका लागतहरूलाई पूंजीगत निर्माण (Capital Construction) मा देखाइएको छ ।

१६. गैर बैकिङ्ग सम्पत्ति:

गैर बैकिङ्ग सम्पत्तिलाई उठाउन बांकी रकम (सांवा र व्याज) वा वास्तविक बजार मूल्य जुन कम हुन्छ त्यसैमा मूल्यांकित गरिएको छ । नेपाल राष्ट्र बैंकको निर्देशिका मुताविक गैर बैकिङ्ग सम्पत्तिको लागि नोक्सानी व्यवस्था गरिएको छ ।

१७. सफ्टवेयर खर्च:

कम्प्युटर सफ्टवेयर लाइसेन्स लिंदा लागेको खर्चलाई सो सफ्टवेयरको प्रयोग सुरु गरेको मितिलाई आधार मानी पूंजीकृत गरिएको छ । ती खर्चहरूलाई तिनीहरूको टिकाउ अवधिको आधारमा परिशोधन (Amortization) गरिनेछ ।

१८. परिशोधन (Amortization):

नाफा नोक्सान हिसावमा Straight Line Basis को आधारमा अदृश्य सम्पत्तिहरूको टिकाउ अवधि अनुसार खर्च लेखिएको छ । अदृश्य सम्पत्तिहरूको प्रयोग शुरु भएपछि परिशोधन गर्न सुरु गरिएको छ । त्यस्ता सम्पत्तिको टिकाउ अवधि निम्नानुसार निर्धारण गरिएको छ:

कम्प्युटर सफ्टवेयर..... ५ वर्ष

लिजहोल्ड सम्पत्तिमा भएको खर्च ५ वर्ष भित्रमा वा प्रारम्भिक लीज अवधि जुन कम हुन्छ, सोही अवधिमा Straight Line Basis को आधार मा परिशोधन गरिएको छ ।

१९. कर्मचारी सुविधा:

(क) **सञ्चय कोष:** सञ्चय कोष: कर्मचारी सञ्चय कोष बैकबाट स्वतन्त्र कोषमा योगदान गरिएको समयमा नै खर्च जनाइएको छ ।

(ख) **उपदान:** बैंकको कर्मचारी सेवा विनियमावली बमोजिम उपदान दिनु पर्ने दायित्व स्थापित भएको आधारमा लेखांकन गरी बैंक भन्दा स्वतन्त्र स्वीकृत अवकाश कोषमा व्यवस्था गरिएको छ ।



२०. स्टेशनरी मौज्जात:

निश्चित स्टेशनरी लक्ष्मी बैंक लिमिटेडका लागि विशेष प्रकारका भएकाले सो खरिद गरेको समयमा खर्च जनाइएको छ ।

२१. आयकर व्यवस्था:

आयकर खर्चले हाल बुझाउनु पर्ने र स्थगन कर (Deferred Tax) को जोडलाई जनाउंदछ ।

आयकर ऐन, २०५८ अनुसार गणना गरी नाफाको आधारमा हाल बुझाउनु पर्ने करको रुपमा आयकरको लागि व्यवस्था (Provision) गरिएको छ ।

Deferred Tax (स्थगन कर): स्थगन करहरू सम्पत्ति तथा दायित्वको आधारमा स्थगन गरिएको कर हो । वित्तीय विवरण अनुसारको सम्पत्ति तथा दायित्वको रकम तथा करआधार बीच फरक भई श्रृजना हुने अस्थायी अन्तर (Temporary Difference) को कारणले भविष्यमा श्रृजना हुने कर दायित्व तथा सम्पत्तिको लगत राख्ने उद्देश्यले स्थगन करको लेखांकन गरिएको छ । स्थगन कर सम्पत्ति तथा दायित्व मापन गर्नका लागि जुन वर्षमा अस्थायी अन्तर समायोजन हुन सक्छ सोही वर्षका लागि ऐनद्वारा लागु भईसकेको करको दर वा हालको करको दर लागु हुने अनुमान गरिएको छ ।

२२. लिज:

लिज अन्तर्गत रहेको सम्पत्तीहरू सुरुवातमा तिनिहरूको उचित मुल्यको आधारमा कम्पनीको सम्पत्तीको रुपमा वा यदि वर्तमान न्यूनतम लिज भुक्तानी रकम भन्दा कम रहेका भए सो वरावर लेखंकन गरिएको छ । लेसरप्रतिको सम्बन्धीत दायित्व वित्तीय लिज दायित्व शीर्षकमा वित्तीय विवरणमा समावेश गरिएको छ ।

लिज भुक्तानीहरू बांकी रहेको मौज्जातमा स्थिर व्याजदर प्राप्त हुने गरि वित्तीय खर्च र घट्दो लिज दायित्व बीच बांडफांड गरिएको छ । वित्तीय खर्चहरू योग्य सम्पत्तिको रुपमा (Qualifying assets) प्रत्यक्ष समावेश हुने अवस्थामा बाहेक तुरुन्तै नाफा नोक्सान हिसावमा देखाईएको छ । विविध भाडाहरू दायित्व श्रृजना भएकै बखत खर्चको रुपमा देखाईएको छ ।

सञ्चालन लिज भुक्तानीहरू लिज सम्बन्धी सर्त बमोजिम Straight-Line Basis को आधारमा खर्च जनाईएको छ, यस बाहेक अरु वढी प्रभावकारी हुने आर्थिक फाइदाहरू उपभोग गरिएको आधारमा भएमा सोही बमोजिम खर्च जनाईएको छ ।

२३. व्यवस्था, सम्भावित दायित्व तथा सम्पत्ति

बैंकले विगतका क्रियाकलापबाट सृजना भएको दायित्वका (जसको लागि श्रोतको भुक्तानी आवश्यक रहेको र दायित्व रकम निश्चित गर्न सक्दछ) लागि व्यवस्था गरेको छ । सम्भाव्य दायित्व तथा वर्तमान दायित्व (जसका लागि श्रोतको भुक्तानी आवश्यक नहुन सक्दछ) लाई सम्भावित दायित्व अन्तर्गत देखाईएको छ । यदि श्रोतको भुक्तानी हुने सम्भावना न्यून रहेमा कुनै व्यवस्था वा जानकारी प्रकाशित गरिएको छैन । सम्भावित सम्पत्ति वित्तीय विवरणमा लेखांकन गरिएको छैन । तर सम्भावित सम्पत्ति नियमित रुपमा मूल्यांकन गरि सो वास्तवमा निश्चित रहेको र आर्थिक फाइदा प्राप्त हुने खालको भएमा त्यस्तो सम्पत्ति र सम्बन्धित आयमा परिवर्तन भएकै समयमा लेखांकन गरिएको छ ।

डेबिभेन्चर करारबाट सिर्जना हुने दायित्व अन्तर्गतको फर्वाड एक्स्चेन्ज कन्ट्राक्टको लागि भुक्तानी बांकी दायित्व उपशीर्षकमा लेखांकन गरिएको छ । यसमा फर्वाड रेट एग्रीमेन्टको अनुमानित बांकी रहेको सांवा समेत समावेश छ ।

२४. वासलात मिति पछिका घटनाहरू

वासलात मिति पछिका घटनाहरू त्यस्ता अनुकूल तथा प्रतिकूल घटनाहरू हुन्, जुन वासलात मितिदेखि वित्तीय विवरण जारी गर्नका लागि अनुमोदन गरिएको मितिका बीच घटित हुन्छन् ।

यस परिप्रेक्ष्यमा, वासलात मितिपश्चात घटित सबै सारभूत तथा महत्वपूर्ण घटनाहरूलाई ध्यान दिईएको छ र यसलाई लेखा टिप्पणीको बुदा २८ मा उपयुक्तरुपमा प्रस्तुत गरिएको छ ।

२५. विगत वर्षका तथ्यांकहरू:

तुलना गर्न सजिलोको लागि आवश्यकता अनुसार विगत वर्षका तथ्यांकहरूलाई वर्गिकरण वा पुर्नवर्गिकरण गरिएको छ ।



लेखा सम्बन्धी टिप्पणीहरू

- व्याज आम्दानी तथा व्याज मूल्यवी:**
आर्थिक वर्षको अन्तसम्ममा कर्जा तथा सापटीमा लिन बांकी व्याज (Interest receivable) लाई नेपाल राष्ट्र बैंकको निर्देशिका मुताविक व्याज मूल्यवी हिसावमा सारिएको छ। तथापि २०७२ असार महिनासम्ममा पाकेको र २०७२ साउन १५ गतेभित्र प्राप्त भएको व्याज रकम रु १,३९,४७,७७५।०७ लाई नेपाल राष्ट्र बैंकको निर्देशिकाले बमोजिम आ.व. २०७१/७२ को आम्दानीमा देखाइएको छ।
- कर्मचारी बोनस व्यवस्था:**
बोनस पछाडिको खुद नाफाको १० प्रतिशत रकम रु.५,८८,८४,२७२/- कर्मचारी बोनसको लागि छुट्याइएको छ।
- कर्मचारी आवास कोष:**
बैंकको कर्मचारी सेवा विनियमावलीले योग्य ठहर्याएका कर्मचारीलाई आवास कर्जा उपलब्ध गराउने व्यवस्था भएकोले श्रम ऐन, २०४८ ले व्यवस्था गरेको आवास कोषको व्यवस्था गरिएको छैन।
- उपदान कोष:**
लक्ष्मी बैंक लिमिटेड अवकाश कोष (स्वीकृत अवकाश कोष) मा राखिएको उपदान कोषको मौज्जात बैंकको मानव संशाधन नीति बमोजिम पाकेको आधार मा दायित्व गणना गर्ने विधि बमोजिम गणना गरिएको उपदान दायित्व (मिति १६ जुलाई २०१५ सम्ममा रु.५,६१,९३,४१७/६९) का लागि पर्याप्त छ।
- कल इन एडभान्स:**
बैंकको १४औं वार्षिक साधारण सभाबाट पारित ३०% हकप्रद शेयरका लागि संस्थापक तथा सर्वसाधारण शेयरधनीहरूबाट २०७२ आषाढ मसान्तसम्म प्राप्त आवेदन रकम रु ५५,५३,१४,५९०।०० अनुसूची ४.१ शेयर पूजी अन्तर्गत देखाइएको छ।
- साधारण जगेडा:**
नेपाल राष्ट्र बैंकको निर्देशिका मुताविक यस वर्षको नाफाको २० प्रतिशत साधारण जगेडा कोषमा सारिएको छ।
- सटही घटवढ कोष:**
आर्थिक वर्षको अन्तमा विदेशी मुद्राको पुर्नमूल्यांकनबाट भएको नाफा रु.१,३३,७६,१०५/- को २५ प्रतिशत रकम रु.३३,४४,०२६/- नेपाल राष्ट्र बैंकको निर्देशिका मुताविक नाफा नोक्सान बांडफांड हिसावमा खर्च लेखी सटही घटवढ कोषमा सारिएको छ।
- लगानी समायोजन कोष:**
मिति २०७२ आषाढ ३१ (१६ जुलाई २०१५) मा लगानी समायोजन कोषमा नेपाल राष्ट्र बैंकको निर्देशिका ८ बमोजिम विक्रीको लागि उपलब्ध लगानीको २% वापत रु ८७,६१,१८९।०० तथा निर्देशिका १ (Capital Adequacy Framework) बमोजिम विक्रीको लागि उपलब्ध लगानीको लागत र बजार मूल्यको फरक रकम रु २,४६,४९,५२९।०० गरी कूल रु.३,३४,१०,७१८/- रहेको छ। आ.व. २०७१/७२ मा रु. २,८१,१६,५२९/- नाफा नोक्सान बांडफांड हिसावबाट लगानी समायोजन कोषमा सारिएको छ।

रु हजारमा

विवरण	२०७१ असार मसान्तसम्मको कोषको रकम	यस वर्ष थप (घट)	२०७२ असार मसान्तसम्मको कोषको रकम
विक्रीका लागि उपलब्ध लगानी - २ %	५,२९४	३,४६७	८,७६१
विक्रीका लागि उपलब्ध लगानीको बजार मूल्यमा समायोजन	-	२४,६५०	२४,६५०
जम्मा	५,२९४	२८,११७	३३,४११

- स्थिर सम्पत्ति:**
हातिसार स्थित जग्गा र भवन एभरेष्ट इन्स्योरेन्स कम्पनी लिमिटेड, गोर्खा ब्रूअरी लिमिटेड र हिमालयन स्न्याक्स प्रा.लि.संग संयुक्त लगानीमा रहेको छ। यस घर जग्गाको कूल मूल्यको ४०.३४ प्रतिशत लक्ष्मी बैंकको स्वामित्वमा पर्दछ। आफ्नो स्वामित्वमा रहेको घरको मूल्यमा हास कट्टी गरिएको छ। महाराजगञ्ज स्थित जग्गा तथा भवन लक्ष्मी लघुवित्त वित्तीय संस्था लिमिटेड तथा लक्ष्मी क्यापिटल मार्केट लिमिटेड संग संयुक्त लगानीमा रहेको छ। यस घर जग्गाको कूल मूल्यको ८३.११ प्रतिशत लक्ष्मी बैंकको स्वामित्वमा पर्दछ। निर्माण कार्य सम्पन्न भई नसकेको कारण उक्त भवनको लागतलाई पूजीगत निर्माण (Capital Work in Progress) मा देखाइएको छ।
- CBS खर्च:**
बैंकको नयाँ Core Banking System - Finacle तथा आवश्यक Hardware को लागत तथा जडान खर्च आ.व. २०७१/७२ मा पूजीकृत गरी बैंकको लेखानीति बमोजिम हासकट्टी गरिएको छ।
- आयकर सम्बन्धी विषयहरू:**
तत्कालिन हाइसेफ फाइनेन्स लि. को आ.व. २०५७/०५८ को लागि स्वयंम कर निर्धारण गरी दाखिला गरेको आय विवरणमा कर कार्यालयले रु. १६,६१,०४३ को थप कर निर्धारण गरे उपर यस बैंकले राजश्व न्यायाधिकरणमा पुनरावेदन गरेकोमा सोको निर्णय हुन बांकी रहेकोले उक्त रकम विवादित कर अन्तर्गत सम्भाव्य दायित्वमा देखाइएको छ।
आ.व. २०६१/६२ (हाइसेफ सम्बन्धीत) को सम्बन्धमा ठूला करदाता कार्यालयले माग गरेको थप कर रकम रु.१,६०,७९,४८९/- विरुद्ध प्रशासनिक पुनरावलोकनको लागि निवेदन दिएको छ। माग गरिएको रकम सम्भावित दायित्व अन्तर्गत अनुसूची ४.१७ मा देखाइएको छ। उक्त दावि गरिएको रकम विरुद्ध बैंकले रु. ३०,४८,०००/- धरौटी जम्मा गरेको छ। तथापि, आन्तरिक राजश्व विभागले संशोधित कर निर्धारण आदेश उपर पुन छानवीन गर्नुपर्ने ठहरसहित ठूला करदाता कार्यालयलाई फाइल फिर्ता पठाएको छ।
आ.व. २०६०/०६१, २०६१/६२ (लक्ष्मी बैंक), २०६२/६३, २०६३/६४ तथा २०६४/६५ को सम्बन्धमा ठूला करदाता कार्यालयले आ.व. २०६०/०६१ का लागि रु.५१,५३,९१६।५५, आ.व. २०६१/६२ (लक्ष्मी बैंक) को लागि रु.९६,१८,६११/-, आ.व. २०६२/६३ का लागि रु.१,०६,४५,१८५/-, आ.व. २०६३/६४ का लागि रु.१,१५,६९,६८१/- र आ.व. २०६४/६५ का लागि रु.१,६६,८२,३०४/- थप कर रकम माग गरेको छ। उक्त दावि रकमका सम्बन्धमा राजश्व न्यायाधिकरणको फैसला विरुद्ध बैंकले सर्वोच्च अदालतमा मुद्दा दायर गरेको छ। उक्त दावि गरिएको रकम सम्भावित दायित्व अन्तर्गत



अनुसूचि ४.१७ मा देखाईएको छ । सो वापत बैंकले धरौटी रु. १,६६,९१,५४५/- जम्मा गरेको छ ।

बैंकको आ.व. २०६५/०६६, २०६६/०६७ र २०६७/०६८ को आयकर निर्धारण सम्बन्धमा ठुला करदाता कार्यालयले क्रमशः थप रु. १,०१,११,०८५/-, रु. ८,४७,५४५/- र रु. १,९२,४२,७९४/- माग गरेकोमा बैंकले आ.व. २०६५/०६६ को आदेश विरुद्ध राजश्व न्यायधिकरणमा मुद्दा दायर गरेको छ तथा आ.व. २०६६/०६७ र २०६७/०६८ को आदेशका सम्बन्धमा आन्तरिक राजश्व विभागसमक्ष प्रशासकिय पुनरावलोकनका लागि निवेदन दिएको छ । माग गरिएको रकम सम्भावित दायित्व अन्तर्गत अनुसूचि ४.१७ मा देखाईएको छ । सो वापत बैंकले धरौटी रु. १,०२,२७,७८१/- जम्मा गरेको छ । निर्णय मुलतवी रहेकाले ती थप माग विरुद्ध कुनै व्यवस्था गरिएको छैन । बैंकले आ.व. २०७०/७१ सम्मको स्वयम् कर निर्धारण गरी ठुला करदाता कार्यालयमा आयकर निर्धारणको लागि फाईल दर्ता गरेको छ ।

१२. बैंकले आफ्नो कुनैपनि सम्पत्ति धितो राखी कर्जा लिएको छैन ।

१३. अन्य संस्थाको शेयर पूँजीमा लगानी:

क. लक्ष्मी क्यापिटल मार्केट लिमिटेड:

नेपाल राष्ट्र बैंकको निर्देशन बमोजिम, लक्ष्मी बैंकले रु. १० करोडको संस्थापक शेयरमा लगानी गरी मर्चेन्ट बैंकिङ सहायक कम्पनी लक्ष्मी क्यापिटल मार्केट लिमिटेड स्थापना गरेको छ । क्यापिटलले मिति २०६७/०९/१३ मा नेपाल धितोपत्र बोर्डबाट धितोपत्र व्यवसायी (मर्चेन्ट बैंकर) नियमावली, २०६४ अन्तर्गत सञ्चालन अनुमति प्राप्त गरेको छ ।

ख. लक्ष्मी लघुवित्त वित्तीय संस्था लिमिटेड:

लक्ष्मी बैंकले माइक्रोफाइनान्स व्यवसायलाई अलग गरी सञ्चालन गर्न रु. ७ करोड बराबरको संस्थापक शेयरमा लगानी गरी “घ” बर्गको वित्तीय संस्थाको रूपमा लक्ष्मी लघुवित्त वित्तीय संस्था लिमिटेड खोलेको छ । यो सहायक कम्पनीले नेपाल राष्ट्र बैंकबाट मिति २०६८/११/२३ सञ्चालन अनुमती प्राप्त गरेको छ । लक्ष्मी लघुवित्त वित्तीय संस्था लिमिटेडमा सर्वसाधारणको ३० % शेयर स्वामित्व रहेको छ ।

ग. लक्ष्मी भ्यालु फण्ड - १

लक्ष्मी बैंकको प्रबर्द्धकत्व तथा लक्ष्मी क्यापिटल मार्केट लिमिटेडको व्यवस्थापनमा जारी भएको लक्ष्मी भ्यालु फण्ड - १ मा लक्ष्मी बैंकले रु. ७,५०,००,०००/०० लगानी गरेको छ । उक्त फण्डको इकाइहरू नेपाल स्टक एक्सचेन्जमा सूचिकृत गरिएको छ ।

१४. लगानी माथि लियन:

बैंकले स्ट्याण्डर्ड चार्टर्ड बैंक (सिंगापुर) मा १६ जुलाई २०१५ मा रहेको अमेरिकी डलर ५,५०,००० बराबरको रकम स्ट्याण्डर्ड चार्टर्ड बैंक संगको लियन पत्र बमोजिम लियनमा छ ।

१५. वुलियनका लागि अग्रिम: (Advance Against Bullion)

बैंकले १६ जुलाई २०१५ मा वुलियन (सुन/चाँदी) का लागि रु. ४२८.६३ मिलियन अग्रिम भुक्तानी गरेको र यसलाई अनुसूची ४.१६ अन्तर्गत अन्यमा देखाईएको छ ।

१६. सम्बन्धीत पक्ष कारोवार:

Key Management Personnel का लागि यस आ.व. मा क्षतिपूर्ति बापतको भुक्तानी विवरण:

प्रमुख व्यवस्थापकिय कर्मचारीहरूलाई (प्रमुख कार्यकारी अधिकृत, कम्पनी सचिव र अन्य सबै प्रबन्धक तहका कर्मचारीहरू समेत) छोटो अवधिको कर्मचारी सुविधा अन्तर्गत आ.व. २०७१/७२ मा जम्मा रु. ८२,४९० हजार भुक्तानी गरेको छ । यसका अतिरिक्त उनीहरूले बैंकको कर्मचारी सेवा विनियमावली र कर्मचारी सेवा र शर्तहरू अनुसार अन्य सुविधाहरू पनि पाउने छन् ।

सेवा अवधि पश्चातको, लामो अवधिको वा शेयरको आधारमा कर्मचारीहरूलाई भुक्तानीको व्यवस्था गरिएको छैन । बैंकको कर्मचारी सेवा विनियमावलीमा व्यवस्था गरे अनुसार कर्मचारीहरूले सुविधा अन्तर्गत उपदान पाउने व्यवस्था छ ।

यस आर्थिक वर्षमा सञ्चालक समितिका सदस्यहरूसंगको कारोवार:

बैठक भत्ता : रु. ९२४,५४०/-

अन्य बैठक खर्चहरू : रु. २३५,१८६/-

१७. हिसाब मिलानको अवस्था:

रु हजारमा

हिसाब मिलानको अवस्था	जम्मा रकम	३ महिना सम्म	३ महिना देखि ९ महिना सम्म	९ महिना देखि १ वर्ष सम्म	१ वर्ष देखि ३ वर्ष सम्म	३ वर्ष भन्दा बढी
शाखा हिसाब मिलान	-	-	-	-	-	-
एजेन्सी खाताहरू	१,१९,७५६	१,०७,७९३	३,८५६	३६२	६,४४१	१,३८४

यसमा डेबिट र क्रेडिट अन्तरहरू सबै जोडिएका छन् । माथि देखाइएका फरकहरू पहिचान भइसकेका छन् र आवश्यकता अनुसार समायोजन गरि सकिएको/गर्ने क्रममा रहेका छन् ।

१८. लिज:

वित्त लिज:

बैंक कुनै पनि वित्त लिजमा समावेश भएको छैन र बैंकको वित्त लिज सम्बन्धी कुनै प्रकारको दायित्व छैन ।

सञ्चालन लिज:

बैंकले शाखा अफिस र शाखा भन्दा बाहिर ATM स्थापनाको लागि विभिन्न समयमा पट्टा सम्झौता गरेको छ, जुन सम्बन्धीत पक्षसंग करार/सम्झौतामा उल्लेख भएका शर्तहरू अनुसार सूचना दिएर भंग गर्न सकिन्छ । बैंकले भविष्यमा खारेज गर्न नसकिने सञ्चालन पट्टाको आधारमा न्यूनतम पट्टा भुक्तानीहरू गर्नुपर्ने छैन र खारेज नहुने सञ्चालन पट्टा अन्तर्गत कुनै भाडा खर्च छैन ।

१९. कर्जा तथा सापटी प्रवाह, असुली तथा सांवा व्याज अपलेखनको सारांश:

रु हजारमा

विवरण	रकम
कर्जा प्रवाह	९,२२,३५,०६४
कर्जा असुली	८,३७,८०,६०७
कर्जा अपलेखन	-
व्याज अपलेखन	-

२०. निक्षेप दायित्वमा परिवर्तनको सारांशः

रु. हजारमा

विवरण	गत वर्ष ३२/३/२०७१ (१६/७/२०१४)	फरक	चालु वर्ष ३१/३/२०७२ (१६/७/२०१५)
कल डिपोजिट	७८,१०,३२०	३४,४८,४६५	१,१२,५८,७८५
चलती निक्षेप	११,२८,००१	१८,४७,१५२	२९,७५,१५३
मृदती निक्षेप	१,४७,०९,३५५	२५,७७,९०१	१,७२,८७,२५६
बचत निक्षेप	६३,१४,९३३	१८,०८,०९८	८१,२३,०३१
मार्जिन र अन्य निक्षेप	६,२९,४३७	(२,८१,८०८)	३,४७,६२९

२१. व्याजदर अन्तरको औसत भारः

	दर (प्रतिशत)
कर्जा तथा सापटी तथा लगानीमा प्राप्त औसत दर	८.२८%
निक्षेप तथा सापटीको औसत दर	४.५६%
खुद अन्तर	३.७२%

२२. Exposure को एकाग्रताको सारांश

रु. हजारमा

विवरण	कर्जा, सापटी र विल खरिद	निक्षेप दायित्व तथा सापटी	सम्भावित दायित्व
२०७२/०३/३३ को कुल रकम	३,१५,५७,९५५	३,९९,९१,८१४	२,११,७०,३६२
एकै ग्राहकमा भएको सबैभन्दा बढि एकाग्रता	८,४२,८३८	१५,००,०००	१९,०७,६९४
एकै ग्राहकमा/बाट भएको एकाग्रता (प्रतिशतमा)	२.६७%	३.७५%	९.०२%

*एलसिसंग सम्बन्धित Exposure, World Bank बाट 100% Confirmed Payment Guarantee प्राप्त

२३. म्याद नाघेको आधारमा सम्पत्ति तथा दायित्वको वर्गीकरण

रु. हजारमा

सम्पत्ति	१-९० दिन	९१-१८० दिन	१८१-२७० दिन	२७१-३६५ दिन	१ वर्ष भन्दा माथि	जम्मा रकम
१. नगद मौज्दात	६८७,८२२					६८७,८२२
२. बैंक मौज्दात	४,०७२,८३८					४,०७२,८३८
३. विदेशी बैंकमा लगानी	२४५,२१८					२४५,२१८
४. कल र छोटी सूचनाको पैसा	६०९,३००					६०९,३००
५. नेपाल सरकारको सुरक्षणपत्र	२,२६०,०००			२५०,०००		२,५१०,०००
६. नेपाल राष्ट्र बैंक बण्ड					१,३४१,३५०	१,३४१,३५०
७. अन्तर बैंक कर्जा र सापटी	९३९,९९५	६०९,३००	१,११७,०५०			२,६६६,३४५
८. कर्जा तथा सापटी	१२,५३८,२०१	३,७१८,३२२	१,९८४,४८७	१,३२७,७३४	११,९८९,२११	३१,५५७,९८६
९. व्याज आम्दानी (अनुमानित)	९४६,७३९	९४६,७३९	९४६,७३९	९४६,७३९		३,७८६,९५५
१०. रिजर्व रिपोर्ट						
११. अन्य करार/प्रतिबद्धता बमोजिम लिनुपर्ने रकम						
१२. सि.नं. २०,२१ र २२ अन्तर्गत तिर्नुपर्ने रकम						
१३. अन्य						
कुल सम्पत्ति	२२,३३०,११२	५,२७४,३६१	४,०४८,२७६	२,५२४,४७३	१३,३३०,५६१	४७,५०७,७८२
दायित्व						
१४. चलती निक्षेप	४३१,३७३	४३,१३७	४३,१३७	४३,१३७	३०१,९६१	८६२,७४७
१५. बचत निक्षेप	३३,३००	६६,६०१	९९,९०१	१३३,२०२	६,३२७,०९४	६,६६०,०९९
१६. मृदती निक्षेप	३,१३७,१४४	४,४८९,४३७	२,९२४,८०९	६,१२३,६१२	३५,४,६७१	१७,०२९,६७३
१७. बण्ड					७५०,०००	७५०,०००
१८. सापटी						
१९. अन्य दायित्व र व्यवस्थापन	१,८८६,७२४	३७२,४२४	३७२,४२४	३७२,४२४		३,००३,९९६
Sundry Creditors	१,५१४,३०१					१,५१४,३०१
भुक्तानी गर्नुपर्ने विल						
भुक्तानी गर्नुपर्ने व्याज	३७२,४२४	३७२,४२४	३७२,४२४	३७२,४२४		१,४८९,६९६
२१. अन्य संस्थालाई प्रतिबद्धता अन्तर्गत तिर्नुपर्ने रकम						
कल दायित्व	५,४८८,५४३	४,९७१,५९९	३,४४०,२७२	६,६७२,३७५	७,७३३,७२७	१८,३०६,५१५
खुद वित्तीय सम्पत्ति	१६,८४१,५६९	३०२,७६२	६०८,००४	(४,१४७,९०२)	५,५९६,८३४	१९,२०१,२६७
खुद संचित वित्तीय सम्पत्ति	१६,८४१,५६९	१७,१४४,३३१	१७,७५२,३३५	१३,६०४,४३३	१९,२०१,२६७	



२४. कर्जा एकाग्रता

रु. हजारमा

क्षेत्र	संख्या	सावा	व्याज
१. कृषि	४९८	४६७,१७०	६४१
२. माछापालन	४	१३,३९९	३९
३. खनिज			
४. कृषि, वन तथा पेय पदार्थ उत्पादन सम्बन्धि	२४३	७३९,८९५	१,४९४
५. गैर खाद्य उत्पादन	५४४	४,०८२,७०९	२०,०७५
६. निर्माण	२,३८६	५,६९६,२२८	२६,११६
७. विद्युत, ग्यास र पानी	२०	१,०७९,८२०	१५
८. धातु उत्पादन मेसिनरी र विद्युतीय उपकरण तथा फिटिङ	१४८	३५४,२९६	७७
९. यातायात, सञ्चार र सार्वजनिक सेवा	१६८	९४७,५५०	३,०३८
१०. होल सेलर र रिटेलर्स	२,७५४	७,६८३,६६२	१८,१४१
११. वित्त, विमा र स्थिर सम्पत्ति	३९२	३,०२४,७४४	२,९९६
१२. होटल वा रेष्टुरेन्ट	४९	३८९,८००	३,७२८
१३. अन्य सेवाहरू	२०५	१,३४०,१७५	३,५१७
१४. उपभोग्य कर्जा	४,७१५	३,१२५,१०५	१९,९०५
१५. स्थानीय निकाय	३	१३४,६३४	६९२
१६. अन्य	२,२२२	२,५५८,८४८	१,३०७
जम्मा	१४,३५१	३१,५५७,९५६	१०१,७८२

२५. गैर बैंकिङ सम्पत्तिको विवरण (नेपाली रुपैयाँमा)

रु. हजारमा

गत वर्ष	चालु वर्षको थप	चालु वर्षको विक्री	वर्षको अन्तमा बाँकी
८६,५४९	२९,९७१	१५,७५६	१००,७६५

२६. लिज होल्ड सम्पत्ती अपलेखनको विवरण :

रु. हजारमा

गत वर्ष देखिको लिज होल्ड सम्पत्ती	यस वर्षको थप/घट	चालु वर्षको अपलेखन	वर्षको अन्तको खुद बाँकी
२१,८४८	६,५५०	९,१२३	१९,२७५

२७. कर दायित्वको हिसाब मिलान :

वित्तीय विवरण अनुसारको नाफा कर योग्य नाफा संग मिलाई देहाय बमोजिम कर दायित्व निर्धारण गरिएको छः

रु. हजारमा

विवरण	रकम
नाफा नोक्सान खाता बमोजिम कर अगाडीको नाफा	५,८८,८४३
थप : समायोजन	
अनुसूची २४ बमोजिम हास खर्च घटाई छुट्टै देखाईएको	३८,३४३
खर्च लेखिएको उपकरण र फर्निचर छुट्टै देखाईएको	३,६२९
लिजहोल्ड परिशोधन छुट्टै घटाईएको	९,१२४
सफ्टवेयर परिशोधन छुट्टै घटाईएको	१०,३२६
आयकर ऐन बमोजिम थपेको मर्मत र सम्भार खर्च	८७५
चन्दा खर्च	९००
सरकारी सुरक्षणमा प्रिमियमको यस वर्षको परिशोधन	३,९६३
घटाउ : समायोजन	
आयकर ऐन बमोजिम हास खर्च घटाईएको	(५७,९२४)
स्थिर सम्पत्ती विक्रीको नाफा छुट्टै देखाईएको	(५,८२५)
लाभांश आमदानी	(१६,३१३)
लगानीको निसर्गमा नोक्सानी	(१७,०३६)
आयकर ऐन २०५८ बमोजिम कर योग्य नाफा	५५८,९०५
कर्पोरेट आय कर (३० प्रतिशतका दरले)	१६७,६७१

२८. स्थगन कर सम्पत्ति / (दायित्व):

२०७२ आषाढ मसान्त (२०१५/०७/१६) को सम्पत्ति र दायित्वमा रहेका अस्थायी फरक (स्थगन कर प्रयोजनका लागि) यस प्रकार छन् :

रु. हजारमा

विवरण	वित्तीय विवरण अनुसार	कर आधार	खुद अस्थायी फरक
स्थिर सम्पत्ति	३००,१४२	३२१,४९७	(२१,३५५)
कूल अस्थायी फरक	३००,१४२	३२१,४९७	(२१,३५५)
२०७२ आषाढ मसान्त सम्मको स्थगन कर दायित्व / (सम्पत्ति) (३० प्रतिशतका दरले)			(६,४०६)
२०७१ आषाढ मसान्त सम्मको स्थगन कर दायित्व / (सम्पत्ति)			(११,१६०)
चालु बर्षको लागि स्थगन कर खर्च / (आम्दानी)			४,७५३

माथि देखाइए बमोजिम आषाढ मसान्त २०७२ (१६ जुलाई २०१५) को स्थगन कर सम्पत्ति रु.६४,०६,५४०/- भएको र रु.४७,५३,३६६/- यस वर्षको नाफा नोक्सान हिसावमा स्थगन कर नाफामा लेखांकन गरिएको छ ।

नेपाल राष्ट्र बैंकको निर्देशन बमोजिम यस वर्ष नाफा नोक्सान बांडफांड हिसाव खाताबाट रु. ४७,५३,३६६/- लाई स्थगन कर कोषमा सारिएको छ ।

२९. ऋणपत्र
क. ८.५ प्रतिशत लक्ष्मी बैंक ऋणपत्र, २०७२ :

बैंकले मिति २५ नोभेम्बर, २००८ मा रु. ३५ करोड मुल्य बराबरको ७ वर्ष पछि फिर्ता भुक्तानी हुने प्रति कित्ता रु.१००० अंकित मुल्य भएको वार्षिक ८.५ प्रतिशत व्याजका दरले अर्धवार्षिक रुपमा व्याज भुक्तानी गरिने ३,५०,००० कित्ता ऋणपत्र जारी गरेको छ । नेपाल राष्ट्र बैंकको निर्देशन अनुसार बैंकले ऋणपत्र फिर्ता भुक्तानी कोष खडा गरी नाफा नोक्सान बांडफांड हिसावबाट यस वर्षरु. ५,००,००,०००/ उक्त कोषमा सारेको छ । ऋणपत्र फिर्ता भुक्तानी कोषमा मिति १६ जुलाई २०१५ सम्ममा रु.३५,००,००,०००/- जम्मा भएको छ ।

ख. ८ प्रतिशत लक्ष्मी बैंक ऋणपत्र, २०७६ :

बैंकले मिति ५ फेब्रुअरी, २०१३ मा रु. ४० करोड मुल्य बराबरको ७ वर्ष पछि फिर्ता भुक्तानी हुने प्रति कित्ता रु.१००० अंकित मुल्य भएको वार्षिक ८ प्रतिशत व्याजका दरले अर्धवार्षिक रुपमा व्याज भुक्तानी गरिने ४,००,००० कित्ता डिबेन्चर जारी गरेको छ । नेपाल राष्ट्र बैंकको निर्देशन अनुसार बैंकले उक्त ऋणपत्र फिर्ताको लागि ऋणपत्रको अवधि पुरा हुनु अघिका ५ वर्षमा ऋणपत्र फिर्ता भुक्तानी कोषमा रकम छुट्याउने छ ।

३०. वासलात मिति पछिका घटनाहरू

वासलात मिति पश्चात वित्तीय विवरणमा समायोजन गर्नुपर्ने वा प्रस्तुत गर्नुपर्ने गरी कुनैपनि घटनाहरू सिर्जना भएका छैनन् ।

संस्थापक/संस्थापक समूहका शेयरधनीले आफ्नो स्वामित्वमा रहेको शेयर अन्य बैंक तथा वित्तीय संस्थामा धितो राखी कर्जा लिएको विवरण

३१ आषाढ २०७२ (जुलाई १६, २०१५)

अनुसूची ४.३४
रुपैयाँमा

क्र.सं.	संस्थापक/संस्थापक समूह अन्तर्गत पर्ने शेयरधनीको नाम	संस्थापकको स्वामित्वमा कायम रहेको शेयर		कर्जा लिएको अन्य बैंक/वित्तीय संस्थाको नाम	कर्जा विवरण		कैफियत
		कुल कित्ता संख्या	कुल चुक्ता पुँजीको प्रतिशत		कर्जा रकम	धितोमा रहेको शेयर कित्ता संख्या	
१	सुनिल कुमार बंशल	१,६४,०२५	०.७०%	माछापुच्छ्रे बैंक लि.	४,८४,००,०००	१,३६,६८	थप धितोको रुपमा
२	रमेश कुमार अग्रवाल	१९,१७०	०.०८%	युनाइटेड फाइनान्स लि.	२८,००,०००	१८,५०९	
३	अमित कुमार गुप्ता	४,९७,२४७	२.१३%	हिमालयन बैंक लि.	१,३९,९६,६५९	१,६७,१५८	
४	अनिल कुमार अग्रवाल	५,७५,१०	०.२५%	एनआइसी एशिया बैंक	५२,१३,४१७	४१,६७४	
५	सुनिल कुमार बंशल	१,६४,०२५	०.७०%	कुमारी बैंक लि.	६६,५१,५३०	२७,३३८	
६	नारायण बजाज	२१,९०८	०.०९%	हिमालयन बैंक लि.	३,१७४	१५,८७६	



लेखापरीक्षण नभएको र लेखापरीक्षण भएको वित्तीय नतिजाको तुलनात्मक विवरण

आर्थिक वर्ष २०७१/७२

अनुसूची ४.३५

रु. हजारमा

क्र. सं.	विवरण	लेखापरीक्षण नभएको प्रकाशित वित्तीय नतिजा	लेखापरीक्षण भएको वित्तीय नतिजा	फरक		फरकको कारण
				रकम	%	
१.	कुल पुँजी तथा दायित्व (१.१ देखि १.७ सम्म)	४५,८०१,७१०	४५,३४०,१६१	(४६१,५४९)	-१%	
१.१	चुक्ता पुँजी	२,३३७,८६९	२,८९३,१८३	५५५,३१४	२४%	कलस इन एडभान्सको समायोजन
१.२	जगेडा तथा कोषहरू	१,७४८,००३	१,२५३,३६०	(४९४,६४२)	-२८%	कलस इन एडभान्सको समायोजन
१.३	ऋणपत्र तथा बण्डहरू	७५०,०००	७५०,०००	-	-	
१.४	सापटी	-	-	-	-	
१.५	निक्षेपहरू (क+ख)	३९,९९१,८१५	३९,९९१,८१५	०	०%	
क	स्वदेशी मुद्रामा	३५,९९३,६९६	३५,९९३,६९६	-	०%	
ख	विदेशी मुद्रामा	४,०७८,११८	४,०७८,११८	-	०%	
१.६	आयकर दायित्व	-	-	-	-	
१.७	अन्य दायित्व	९७४,०२४	४५१,८०३	(५२२,२२२)	-५४%	व्यवस्थाहरूको समायोजन
२.	कुल सम्पत्ति (२.१ देखि २.७ सम्म)	४५,८०१,७१०	४५,३४०,१६१	(४६१,५४९)	-१%	
२.१	नगद तथा बैंक मौज्जात	५,००५,८७७	४,९३४,६७२	(७१,२०५)		माग तथा अल्पसूचनामा प्राप्त हुने रकमको समायोजन
२.२	माग तथा अल्पसूचनामा प्राप्त हुने रकम	६०९,३००	६८०,५०५	७१,२०५		
२.३	लगानी	६,४५४,३६३	६,४५४,३६३	-	०%	अन्य सम्पत्तिसँग समायोजन
२.४	कर्जा तथा सापट	३१,५५७,९५६	३०,९७१,३३८	(५८६,६१७)	-२%	
क.	रियल स्टेट कर्जा	१,११८,३७२	१,०८५,१२८	(३३,२४४)	-३%	
१.	आवासिय घर कर्जा	३४८,८८४	३२४,३४६	(२४,५३८)	-७%	
२.	व्यावसायिक भवन तथा आवासिय अपार्टमेन्ट निर्माण कर्जा	१८६,७७५	१८४,९०७	(१,८६८)	-१%	
३.	निर्माण सम्पन्न भइ आय आर्जन गर्न थालेको व्यवसायिक कर्जा	५३०,२२४	५२३,९१०	(६,३१४)	-१%	
४.	अन्य रियल स्टेट कर्जा	५२,४८९	५१,९६५	(५५४)	-१%	
ख.	व्यक्तिगत आवासिय घर कर्जा (रु. १ करोडसम्मको)	१,४४७,५५२	१,४२७,९११	(१९,६४०)	-१%	लेखापरीक्षण भएको वित्तीय विवरणमा व्यवस्था पछिको खुद रकम देखाइएको
ग.	मार्जिन कर्जा	३९३,१९२	३८६,६६८	(६,५२४)	-२%	
घ.	टर्म लोन	४,८५८,६९१	४,७९६,२१५	(६२,४७६)	-१%	
ड.	ओभर ड्राफ्ट/टिआर लोन/डब्लु सि लोन	१२,९०२,३९५	१२,६६९,६०७	(२३२,७८८)	-२%	
च.	अन्य	१०,८३७,७५३	१०,६८५,८०८	(१५१,९४६)	-१%	
२.५	स्थिर सम्पत्ति	५०१,१९१	५०१,१९१	०	०%	
२.६	गैर बैकिङ सम्पत्ति	-	-	-	-	
२.७	अन्य सम्पत्तिहरू	१,६७३,०२३	१,७९८,०९१	१२५,०६८	७%	व्यवस्थाहरूको समायोजन
३.	नाफा नोक्सान हिसाब					
३.१	व्याज आम्दानी	२,५७७,६७४	२,५७७,६७४	०	०%	
३.२	व्याज खर्च	१,६१८,१३१	१,६१८,१३१	-	-	
क	खुद व्याज आम्दानी (३.१-३.२)	९५९,५४३	९५९,५४३	०	०%	
३.३	फी, कमिशन तथा डिस्काउण्ट	२१६,२८८	२१६,२८८	-	-	
३.४	अन्य सञ्चालन आम्दानी	१५१,०५३	१५१,०५३	-	-	
३.५	सटही घटबढ आम्दानी	१२०,३८२	१२०,३८२	(०)	०%	
ख	कुल सञ्चालन आम्दानी (क+३.३+३.४+३.५)	१,४४७,२६६	१,४४७,२६६	०	०%	
३.६	कर्मचारी खर्च	२७२,८५८	२७२,८५८	-	-	
३.७	अन्य सञ्चालन खर्च	३२२,३८०	३२२,३८०	-	०%	गैर सञ्चालन आम्दानी/खर्चमा समायोजन
ग	सम्भावित नोक्सानी व्यवस्था अधिको सञ्चालन (ख-३.६-घ.७)	८५२,०२८	८५२,०२८	०	०%	
३.८	सम्भावित नोक्सानी व्यवस्थाहरू	२४३,९४५	२४३,९४५	(०)	०%	
घ	सञ्चालन मुनाफा (ग-३.८)	६०८,०३३	६०८,०३३	०	०%	
३.९	गैर सञ्चालन आम्दानी/(नोक्सान)/(खुद)	२३,८८८	२३,८८८	-	०%	अन्य सञ्चालन खर्चबाट समायोजन
३.१०	सम्भावित नोक्सानी व्यवस्थाबाट फिर्ता	१५,७५६	१५,७५६	-	-	
ड	नियमित कारोबारबाट भएको मुनाफा/(खर्च) (घ+३.९+३.१०)	६४७,७८७	६४७,७८७	०	०%	
३.११	असामान्य कारोबारबाट भएको मुनाफा/(खर्च) (खुद)	-	-	-	०%	
च	बोनस तथा कर अधिको मुनाफा (ड+३.११)	६४७,७८७	६४७,७८७	०	०%	
३.१२	कर्मचारी बोनस व्यवस्था	५८,८८४	५८,८८४	०	०%	
३.१३	आयकर व्यवस्था	१७६,८७५	१६७,६७५	(९,२०३)	-५%	आयकर ऐन बमोजिम कर दायित्व निर्धारण गरिएको
	स्थगन कर खर्च/(आम्दानी)	-	४,७५३	४,७५३		स्थगन करको व्यवस्था
छ	खुद नाफा/(नोक्सान) (च-३.१२-३.१३)	४११,९६८	४१६,९६६	४,९९८	१%	



लेखापरीक्षण नभएको वितीय नतिजा

अनुसूची ४. A

आर्थिक वर्ष २०७१/७२ (चौथो त्रैमास)

रु. हजारमा '०००'

क्र.सं.	विवरण	यस वर्ष (चौथो त्रैमासमा) ३१ आषाढ २०७२ १६ जुलाई २०१५	यस वर्ष (तेस्रो त्रैमासमा) ३० चैत्र २०७१ १३ अप्रिल २०१५	गत वर्ष (चौथो त्रैमासमा) ३२ आषाढ २०७१ १६ जुलाई २०१४
१.	कुल पूँजी तथा दायितव (१.१ देखि १.७ सम्म)	४५,८०१,७१०	४१,८८१,०३३	३४,९१९,१६१
१.१	चुक्ता पूँजी	२,३३७,८६९	२,३३७,८६९	२,३३७,८६९
१.२	जगेडा तथा कोषहरू	१,७४८,००३	१,३६८,८९८	८३७,१६४
१.३	ऋणपत्र तथा बण्डहरू	७५०,०००	७५०,०००	७५०,०००
१.४	सापटी	-	-	-
१.५	निक्षेपहरू (क+ख)	३९,९९१,८१५	३६,४६७,६६१	३०,५९२,०४६
	क. स्वदेशी मुद्रामा	३५,९९३,६९६	३३,०१७,९९२	२७,३०४,९८९
	ख. आयकर दायित्व	४,०९८,११८	३,४४९,६६८	३,२८७,०५७
१.६	अन्य दायित्वहरू	-	-	-
१.७	अन्य सम्पत्तिहरू	९७४,०२४	९५६,६०५	४०२,०८२
२.	कुल सम्पत्ति (२.१ देखि २.७ सम्म)	४५,८०१,७१०	४१,८८१,०३३	३४,९१९,१६१
२.१	नगद तथा बैंक मौज्जात	५,००५,८७७	६,७१९,२३५	५,३३१,१९६
२.२	माग तथा अल्पसूचनामा प्राप्त हुने रकम	६०९,३००	२००,०००	७२१,८७५
२.३	लगानी	६,४५४,३६३	३,६००,८७२	४,७००,४१९
२.४	कर्जा तथा सापट	३१,५५७,९५६	२९,९७७,३५१	२२,७२३,८४७
	क. रियल स्टेट कर्जा	१,११८,३७२	१,१६४,७१६	१,२५७,५३९
	१. आवासिय घर कर्जा	३४८,८८४	३७७,२१९	२९८,३०१
	२. व्यावसायिक भवन तथा आवासिय अपार्टमेन्ट निर्माण कर्जा	१८६,७७५	१९६,८७६	२९२,५९१
	३. निर्माण सम्पन्न भइ आय आर्जन गर्न थालेको व्यवसायिक कर्जा	५२९,२२४	५२९,४०१	५४९,३५९
	४. अन्य रियल स्टेट कर्जा	५२,४८९	५९,२२०	१२५,२८८
	ख. व्यक्तिगत आवासिय घर कर्जा (रु. १ करोडसम्मको)	१,४४७,५५२	१,३२१,१२०	८३८,०७३
	ग. मार्जिन कर्जा	३९३,१९२	३४८,२६०	६४०,६०३
	घ. टर्म लोन	४,८५८,६९१	४,६९३,६४४	३,२२८,००६
	ङ. ओभर ड्राफ्ट/टिआर लोन/डब्लु सि लोन	१२,९०२,३९५	१२,८११,२५५	९,९५७,७७४
	च. अन्य	१०,८३७,७५३	९,६३८,३५५	६,८०१,९५३
२.५	स्थिर सम्पत्ति	५०१,१९१	५४३,८७४	४३५,३५९
२.६	गैर बैकिङ सम्पत्ति	-	-	-
२.७	अन्य सम्पत्तिहरू	१,६७३,०२३	८३९,७०२	१,००६,४६७
३.	नाफा नोक्सान हिसाब	यस वर्ष (चौथो त्रैमासमा)	यस वर्ष (तेस्रो त्रैमासमा)	गत वर्ष (चौथो त्रैमासमा)
३.१	ब्याज आम्दानी	२,५७७,६७४	१,८०५,९९०	२,४८९,३१५
३.२	ब्याज खर्च	१,६९८,१३१	१,१४७,९९२	१,६६७,०२७
क.	खुद ब्याज आम्दानी (३.१-३.२)	९५९,५४३	६५७,९९९	८२२,२८९
३.३	फी कमिशन तथा डिस्काउन्ट	२१६,२८८	१६०,४४८	१९४,६०६
३.४	अन्य सञ्चालन आम्दानी	१५१,०५३	१०९,१३५	१०३,८९९
३.५	सटही घटबढ आम्दानी	१२०,३८२	८०,३९९	१२०,१८५
ख.	कुल सञ्चालन आम्दानी (क+३.३+३.४+३.५)	१,४५७,२६६	१,००७,९८१	१,२४०,९७८
३.६	कर्मचारी खर्च	२२२,८५८	२०२,९६४	२३९,९९७
३.७	अन्य सञ्चालन खर्च	३२२,३८०	२२१,०००	२६५,७०४
ग.	सम्भावित नोक्सानी व्यवस्था अधिको सञ्चालन मुनाफा (ख-३.६-३.७)	८१२,०२८	५८४,०१७	७३५,२७७
३.८	सम्भावित नोक्सानी व्यवस्थाहरू	२४३,९४५	२४५,२५०	७३,६५५
घ.	सञ्चालन मुनाफा (ग-३.८)	६०८,०८३	३३८,७६७	६६१,६२३
३.९	गैर सञ्चालन आम्दानी/(नोक्सान) (खुद)	२३,८८८	२२,६७२	२५,७४४
३.१०	सम्भावित नोक्सानी व्यवस्थाबाट फिर्ता	१५,७५६	१५,७५६	५३,७४१
ङ.	नियमित कारोबारहरूबाट भएको मुनाफा/(खर्च) (घ+३.९+३.१०)	६४७,७२७	३७७,१९५	७४१,१०८
३.११	असमान्य कारोबारहरूबाट भएको मुनाफा/(खर्च) (खुद)	-	-	-
च.	बोनस तथा कर अधिको मुनाफा (ङ+३.११)	६४७,७२७	३७७,१९५	७४१,१०८
३.१२	कर्मचारी बोनस व्यवस्था	५८,८८४	३४,२९०	६७,४०१
३.१३	आयकर व्यवस्था	१७६,८४३	१०२,८७१	१९९,१५०
छ.	खुद नाफा/(नोक्सान) (च-३.१२-३.१३)	४११,९६८	२४०,०३३	४७४,८५६
४.	अनुपातहरू (%)	यस वर्ष (चौथो त्रैमासमा)	यस वर्ष (तेस्रो त्रैमासमा)	गत वर्ष (चौथो त्रैमासमा)
४.१	पूँजीकोष/जोखिम भारित रकम	१०.८७%	१०.७६%	११.९१%
४.२	निष्क्रिय कर्जा/कुल पुर्जा	१.३०%	१.३३%	१.१५%
४.३	कुल कर्जा वापत जोखिम व्यवस्था/कुल निष्क्रिय कर्जा	१४२.८०%	१४७.००%	१४०.६२%
४.४	ब्याज दर अन्तर (४.६-४.७)	३.७२%	३.६२%	३.७७%
४.५	LCY Interest Spread (Calculated as per NRB Circular)	४.०८%	४.०२%	३.८९%
४.६	CD ratio (Calculated as per NRB Directives)	७३.८५.३७%	७८.२५%	७२.०५%
४.७	Base Rate	७.९०%	७.६७%	८.८९%
४.८	Average Yield	८.२८%	८.१०%	८.८२%
४.९	Cost of Fund (LCY)	४.५६%	४.४८%	५.०५%
४.१०	Return on Equity (annualised)	१०.५७%	८.६३%	१५.३५%
४.११	Return on Assets (annualised)	०.९४%	०.७६%	१.३८%



DISCLOSURE AS PER BASEL II

1. Capital structure and capital adequacy

- Tier 1 capital and a breakdown of its components;

Particulars	In NPR '000
Paid up Equity Share Capital	2,337,869
Calls in Advance	555,315
Proposed Bonus Share (including fractions carried forward)	529
Statutory General Reserves	563,482
Retained Earnings	270,884
Unaudited Profit for the year	
Deferred Tax Reserves	6,407
Debenture Redemption Reserve	350,000
Core Capital	4,084,484

- Tier 2 capital and a breakdown of its components;

Particulars	In NPR '000
<i>Subordinated Term Debt</i>	320,000
(350M: 8.5% Laxmi Bank Debenture, 2072 and 400M: 8% Laxmi Bank Debenture, 2076 amortized at cumulative discount factor of 20%) – (net of Redemption Reserve of NPR 350 mio)	
General loan loss provision	324,197
Exchange Equalization Reserve	28,649
Investment Adjustment Reserves	33,411
Supplementary Capital	706,256

- Detailed information about the Subordinated Term Debts with information on the outstanding amount, maturity, amount raised during the year and amount eligible to be reckoned as capital funds.

8.5% Laxmi Bank Debenture, 2072

- Outstanding Amount NPR 350 mio
- Maturity 24 November 2015

8% Laxmi Bank Debenture, 2076

- Outstanding Amount NPR 400 Mio
- Maturity 4 February 2020
- Amount eligible for Tier 2 capital fund NPR 320 mio

- Deductions from capital;

Particulars	In NPR '000
Investment in equity of institutions with financial interests	156,082
Total	156,082

- Total qualifying capital;

Particulars	In NPR '000
Tier 1 Capital	4,084,484
Tier 2 Capital	706,256
Deductions:	(156,082)
Total Qualifying Capital (Total Capital Fund)	4,634,659

- Capital Adequacy Ratio;
 - 10.81 %
- Summary of the bank's internal approach to assess the adequacy of its capital to support current and future activities, if applicable; The bank's capital management strategy is designed to maximize shareholders value and is adequately capitalized not only to comply with individual capital ratios prescribed by Nepal Rastra Bank but also to fund growth of our assets and operations, absorb potential losses and maintain the confidence of all the stakeholders.
- Summary of the terms, conditions and main features of all capital instruments, especially in case of subordinated term debts including hybrid capital instruments.

Main features of the Subordinated debt – 8.5% Laxmi Bank Debenture 2072:

Name	Laxmi Bank Debenture – 2072
Amount	NPR 350,000,000.00 (Three Hundred Fifty Million Only)
Interest Rate	8.5% per annum (before tax) payable half yearly
Type	Unsecured and Redeemable at Maturity. No call / convertible feature.
No. of Debentures	350,000 (Three Hundred and Fifty Thousand Only)
Face Value	NPR 1,000.00

Maturity Period	7 Years
Priority to Debenture Holders	At the time of liquidation, priority of payment to the debenture holders will be after the depositors
Listing	Listed with Nepal Stock Exchange

Main feature of the Subordinated debt – 8% Laxmi Bank Debenture 2076:

Name	Laxmi Bank Debenture - 2076
Amount	NPR 400,000,000.00 (Four Hundred Million Only)
Interest Rate	8% per annum (before tax) payable half yearly
Type	Unsecured and Redeemable at Maturity. No call / convertible feature.
No. of Debentures	400,000 (Four Hundred Thousand Only)
Face Value	NPR 1,000.00
Maturity Period	7 Years
Priority to Debenture Holders	At the time of liquidation, priority of payment to the debenture holders will be after the depositors
Listing	Listed with Nepal Stock Exchange

2. Risk exposures

- Risk weighted exposures for Credit Risk, Market Risk and Operational Risk;

Particulars	In NPR '000
Risk weighted exposures for Credit Risk	39,198,118
Risk weighted exposures for Operational Risk	1,744,041
Risk weighted exposures for Market Risk	29, 841
4% additional RWE under supervisory review	1,638,880
2% of Gross Income under supervisory review	244,699
Total Risk Weighted Exposures	42,855,580

- Risk Weighted Exposures under each of 11 categories of Credit Risk;

Particulars	In NPR '000
a) Claims on government & central bank	-
b) Claims on other official entities	365,263
c) Claims on banks	817,356
d) Claims on corporate & securities firms	19,356,276
e) Claims on regulatory retail portfolio	2,900,470
f) Claims secured by residential properties	1,195,857
g) Claims secured by commercial real state	394,507
h) Past due claims	1,268,577
i) High risk claims	5,524,038
j) Other assets	1,607,094
k) Off balance sheet items	5,768,681
Total	39,198,118

- Total Risk Weighted Exposure calculation table;

Particulars	In NPR '000
Risk weighted exposures for Credit Risk	39,198,118
Risk weighted exposures for Operational Risk	1,744,041
Risk weighted exposures for Market Risk	29, 841
4% additional RWE under supervisory review	1,638,880
2% of Gross Income under supervisory review	244,699
Total Risk Weighted Exposures	42,855,580
Total Capital Fund	4,634,659
Total Capital to Total Risk Weighted Exposures	10.81%

- Amount of NPAs (both Gross and Net) (in NPR '000)

- Restructured/ Rescheduled Loan
 - Gross NPR 155,901
 - Net NPR 60,967
- Substandard Loan
 - Gross NPR 100,465
 - Net NPR 75,348
- Doubtful Loan
 - Gross NPR 24,115
 - Net NPR 12,048
- Loss Loan
 - Gross NPR 130,313
 - Net NIL

Credit Risk

Laxmi Bank - Credit Policy Guide is the highest level policy document and it reflects long-term expectations and represents a key element of uniform, constructive and risk-aware culture throughout the Bank. This credit policy defines acceptable risk parameters and is periodically reviewed to account for changing operating environment and industry behavior.

Laxmi Bank identifies, assesses and manages the probability of default by borrowing clients through a number of proactive risk management techniques and tools under a broad risk framework.

Senior management, Risk Management Committee and the Board review credit portfolio and industry concentration aspects regularly and make decisions / strategies based on the need of the hour.

Credit Approval Process

The Bank has standard procedures for Credit Approval for both retail and corporate credit proposals that ensure that appropriate resources and tools are employed for the type of credit assessment required.

Post Disbursal Review and Monitoring

The Bank has standard procedures for credit review and monitoring systems, which is documented in Credit Policy Guide and other Risk Management Guidelines. The policy stipulates the frequency and procedures for credit review and monitoring

Distribution of Risk Assets by Industry sector / Concentration Risk

It is Laxmi Bank's policy to ensure that the Bank's exposure on any particular sector/industry does not exceed a predefined cap of the total portfolio. The Bank has adopted the NAICS codes to analyse our exposure on sectors. Industry analyses help us monitor industries at risk and make strategic decisions based on such reviews.

Market Risk

The Bank's foreign exchange risk stems from foreign exchange position taking and commercial dealing. All foreign exchange positions are managed by the Treasury. Fluctuation in foreign exchange rates can have a significant impact on a Bank's financial position. Laxmi Bank has adopted measures to appropriately hedge the risks that arise while carrying out international trade transactions. Code of ethics for treasury dealers is in place to ensure that professionalism and confidentiality are maintained and ethical dealing practices observed. Our treasury dealers have gained exposure to international markets as well in addition to having undergone appropriate trainings. The Bank has followed the structure of a Treasury back and Treasury Mid office independent of Treasury dealing room functions to instill better control over treasury activities through appropriate segregation of duties and responsibilities.

The Bank has set internal risk appetite in terms of managing its liquidity risk. Adequate cushion is maintained in terms of liquidity. Asset-liability management is also a part of the Treasury functions and it guided by the Bank's Asset Liability Management policy. This is further reviewed by the Bank's ALCO and Risk Management Committee.

Operational Risk

Operational risk is inherent in all business activities. Whilst risks can never be eliminated, at Laxmi Bank we follow a number of procedures and practices like Business Continuity Plan, Whistle Blowing – A Culture of Speaking Up to manage and mitigate preserve and create value of our business.

We manage our operational risks through standardization of internal processes and monitoring mechanisms. Data security, dual control, periodic departmental reviews and quality assessment are some of the tools that are used to manage risks.

Critical risk areas are discussed at the management level as well as Risk Management Committee which updates issues with priority to the Bank's Board to necessary actions and strategic directions.

Compliance and Assurance / Operations Risk Unit

Recognizing the importance of Operations Risk in terms of managing day-to-day business, we have a full fledged Operational Risk team that reports to Chief Risk Officer.

Types of eligible credit risk mitigants used and the benefits availed under CRM.

Credit risk mitigants used are deposits and cash margin held with own bank and deposits held with other banks and financial institutions, gold and guarantees from banks and financial institutions including those from MDBs.



नेपाल राष्ट्र बैंक
बैंक सुपरिवेक्षण विभाग
गैर-स्थलगत सुपरिवेक्षण इकाई

पत्रसंख्या:- बै.सु.वि./अफसाइट/एजिएम/२१/२०७२-७३

केन्द्रीय कार्यालय
बालुवाटार, काठमाडौं
पोष्ट बक्स नं. : ७३
फोन नं. : ४४१७४९७
आन्तरिक: २०४,२०५ र २०६
फ्याक्स नं. : ४४१२३०६
E-mail : bsdooffice@nrb.org.np
Web Site: www.nrb.org.np

मिति २०७२/०९/१४

लक्ष्मी बैंक लिमिटेड
हात्तीसार, काठमाडौं।

विषय: लाभांश घोषणा/वितरण तथा वित्तीय विवरण प्रकाशन सम्बन्धमा।

महाशय,

तहाँवाट पेश गरिएका वित्तीय विवरण तथा अन्य कागजातका आधारमा आ.व. २०७१/७२ को वार्षिक हिसाब वार्षिक साधारण सभामा स्वीकृतिको लागि पेश गर्ने प्रयोजनार्थ देहायका निर्देशन सहित सार्वजनिक गर्न मात्र सहमति प्रदान गरिएको व्यहोरा निर्णयानुसार अनुरोध गर्दछु।

१. लेखापरीक्षण प्रतिवेदनमा उल्लेख गरिएका कैफियतहरु पूर्ण रुपले सुधार गर्न तथा त्यस्ता कैफियतहरु पुनः दोहोरिन नदिने व्यवस्था मिलाउनु हुन।

-उपरोक्त निर्देशनलाई त्यस बैंकको वार्षिक प्रतिवेदनको छुट्टै पानामा प्रकाशित गर्नु हुन अनुरोध गर्दछु।

भवदीय,

(सुशिल बिजुक्षे)
सहायक निर्देशक

योधार्थ :

१. नेपाल राष्ट्र बैंक
बैंक तथा वित्तीय संस्था नियमन विभाग।
२. बैंक सुपरिवेक्षण विभाग, प्रतिवेदन कार्यान्वयन इकाई, लक्ष्मी बैंक लिमिटेड।

लक्ष्मी बैंक लिमिटेडको
प्रबन्ध पत्र तथा नियमावलीको प्रस्तावित संशोधनको तिन महले विवरण
(विशेष प्रस्ताव नं. १, २, ३ र ४ संग सम्बन्धित)



लक्ष्मी बैंक लिमिटेड
Laxmi Bank Limited

दफा / उपदफा	प्रबन्ध पत्रको विद्यमान व्यवस्था	प्रस्तावित संशोधन	संशोधनको कारण
५ (क)	यस बैङ्कको अधिकृत पुंजी रु.५,००,००,००,०००/- (अक्षरेपी पाँच अर्ब) हुनेछ। उक्त पुंजीलाई रु. १००/- (एक सय रुपैयाँ) का दरका ५,००,००,०००/- (पाँच करोड) थान साधारण शेयरमा विभाजन गरिएको छ।	यस बैङ्कको अधिकृत पुंजी रु.८,००,००,००,०००/- (अक्षरेपी आठ अर्ब) हुनेछ। उक्त पुंजीलाई रु. १००/- (एक सय रुपैयाँ) का दरका ८,००,००,०००/- (आठ करोड) थान साधारण शेयरमा विभाजन गरिएको छ।	नेपाल राष्ट्र बैंक बाट जारी निर्देशन बमोजिम।
५ (ख)	बैंकले तत्काल जारी गर्ने शेयर पुंजी रु. ३,०३,९२,२९,२००/- (अक्षरेपी तीन अर्ब तीन करोड बयानबन्धे लाख उनन्तिस हजार दुई सयमात्र) हुनेछ।	बैंकले तत्काल जारी गर्ने शेयर पुंजी रु. ६,०७,८४,५८,४००/- (अक्षरेपी छ अर्ब सात करोड चौरासी लाख अन्ठाउन्न हजार चार सय मात्र) हुनेछ।	हकप्रद शेयर जारी गरिएकोले।
५ (ग)	बैंकको तत्काल चुक्ता पुंजी रु. ३,०३,९२,२९,२००/- (अक्षरेपी तीन अर्ब तीन करोड बयानबन्धे लाख उनन्तिस हजार दुई सयमात्र) हुनेछ।	बैंकको तत्काल चुक्ता पुंजी रु. ६,०७,८४,५८,४००/- (अक्षरेपी छ अर्ब सात करोड चौरासी लाख अन्ठाउन्न हजार चार सय मात्र) हुनेछ।	हकप्रद शेयर जारी गरिएकोले।
बैंकको संस्थापक शेयरधनीहरूलाई एउटै संस्थापक समूहमा राख्न पर्नु भएकोले सो को लागि आवश्यक विद्यमान प्रबन्ध पत्र तथा नियमावलीको दफा / उपदफाहरूमा संशोधन।			
बैंकको सञ्चालक संख्या ८ जना रहने विद्यमान व्यवस्था रहेकोमा ६ जना रहने गरी कायम गर्न आवश्यक प्रबन्ध पत्र तथा नियमावलीको दफा / उपदफाहरूमा संशोधन।			

नेपाल राष्ट्र बैंक बाट जारी निर्देशन बमोजिम।

सञ्चालक समितिको निर्णय बमोजिम



टिपोट

A series of horizontal dashed lines for writing.



व्यवस्थापन

सुदेश खालिङ्ग	: प्रमुख कार्यकारी अधिकृत
अजय विक्रम शाह	: उप प्रमुख कार्यकारी अधिकृत
अमित सिंह कार्की	: प्रमुख-मिड मार्केट
अमित शर्मा	: प्रमुख-मानव शंसाधन
अनुप श्रेष्ठ	: प्रमुख-कर्जा-वित्तीय सेवा
भारती पाण्डे	: प्रमुख-न्यूरोड बिजनेस सेन्टर
भुवेल राई	: प्रमुख सञ्चालन अधिकृत
युडेन कोइराला	: संचालन प्रमुख
दिपेश अमात्य	: प्रमुख-खुद्रा वित्तीय सेवा
जिवन लिम्बु	: प्रमुख सूचनाप्रविधि अधिकृत
मनिष राज कुँवर	: वरिष्ठ प्रबन्धक-कर्पोरेट बैंकिङ्ग
मनोहर राज उप्रेती	: प्रमुख-आन्तरिक लेखापरिक्षण
पियूष राज अर्याल	: प्रमुख वित्तीय अधिकृत
राजिव सापकोटा	: प्रमुख-बिजनेस डेभलपमेन्ट तथा इन्स्टिच्यूसन
सञ्चेत थापा	: प्रमुख-जोखिम व्यवस्थापन
सञ्जिव राज जोशी	: प्रमुख-सामान्य स्रोत तथा सम्पत्ति व्यवस्थापन
सुगत मानन्धर	: प्रबन्धक- कर्जा कर्पोरेट बैंकिङ्ग
सुमन गोलाल	: प्रमुख-कार्ड सेवा तथा डिजिटल च्यानल संचालन
सुमेद भट्टराई	: प्रमुख-कर्पोरेट बैंकिङ्ग

शाखा कार्यालय तथा प्रमुखहरू

१. विशाल थापा	: विरगञ्ज, पर्सा, फोन नं. ०११-५२६१९५, ५३०३९४, ६९१८७५, ६२१८८२
२. उज्वल वैद्य	: बनेपा, काभ्रेपलाञ्चोक, फोन नं. ०११-६६३४२५, ६६३४२६
३. सन्दिप मानन्धर	: पोखरा, कास्की, फोन नं. ०६१-५३३५८०, ५४०१५३
४. अमित अधिकारी	: हात्तिसार, काठमाडौं, फोन नं. ०१-४४४४६८४/६८५
५. शम्भु राठी	: विराटनगर, मोरङ, फोन नं. ०२१-५३८४०१, ५३८४०२
६. सुरिना शाक्य	: पुल्चोक, ललितपुर, फोन नं. ०१-५५५३५४५, ५५५२३९१, ५५५३९७२
७. ओम प्रकाश कँडेल	: नारायणगढ, चितवन, फोन नं. ०५६-५७१७२६, ५७१९७३
८. प्रविन पन्त	: टेकु, काठमाडौं, फोन नं. ०१-४२२२५०१, ४२२२५०२, ४२२३३४४
९. राजु भण्डारी	: पोखरा औद्योगिक क्षेत्र, कास्की, फोन नं. ०६१-५४१७८३, ५२२८७८
१०. भारती पाण्डे	: न्यूरोड, काठमाडौं, फोन नं. ०१-४२३३३०९/३१०, ४२३३६४७/४८
११. अमित कुमार कर्ण	: जनकपुर, धनुषा, फोन नं. ०४१-५२७४९६
१२. सुवास राज सुवेदी	: नयाँ बानेश्वर, काठमाडौं, फोन नं. ०१-४७८५३०६/३०७/३०८
१३. नवराज बस्नेत	: दमक, झापा, फोन नं. ०२३-५८५२०७
१४. पूजा शाह	: भाट भटेनी, काठमाडौं, फोन नं. ०१-४४४२०९४, ४४४२०७५, ४४४२०९५
१५. उज्वल घिमिरे	: इटहरी, सुनसरी, फोन नं. ०२५-५८७०२१
१६. प्रवेश के.सी.	: महाराजगञ्ज, काठमाडौं, फोन नं. ०१-४०१६००२, ४०१६०८८
१७. अर्चना थापा	: भैरहवा, रुपन्देही, फोन नं. ०७१-५२३४६१, ५२३४६२
१८. शिशु जोशी	: लगनखेल, ललितपुर, फोन नं. ०१-५५४८३७५, ५५४८३७६
१९. पुरुषोत्तम पुडासैनी	: पर्सा, चितवन, फोन नं. ०५६-५८३५९७
२०. सिद्ध बहादुर भण्डारी	: नेपालगञ्ज, बाँके, फोन नं. ०८१-५२७९०१, ५२७६९२, ५२७९०२
२१. अर्जुन खड्का	: बूटवल, रुपन्देही, फोन नं. ०७१-५५१५६९, ५५१५७०
२२. दिपाञ्जली बजगाँई	: सुकेधारा, काठमाडौं, फोन नं. ०१-४३७२८५०, ४३७२९२१
२३. सैलेन्द्र राज पाण्डे	: तौलिहवा, कपिलवस्तु, फोन नं. ०७६-५६११४६
२४. बर्बरिक पोखरेल	: धरान, सुनसरी, फोन नं. ०२५-५३३९०६, ५३३९०७
२५. जयेन्द्र बादे	: चरिकोट, दोलखा, फोन नं. ०४९-४२१९१४
२६. सुजन कार्की	: खाडिचौर, सिन्धुपाल्चोक, फोन नं. ०११-४८२१५८
२७. मिलन पाठक	: हिले, धनकुटा, फोन नं. ०२६-५४०५८०
२८. योगेन्द्र राज मैनाली	: विर्तामोड, झापा, फोन नं. ०२३-५४४६१५
२९. विकास ओली	: इलाम, फोन नं. ०२७-५२१७९३
३०. सोहन ताम्राकार	: महाकाल, काठमाडौं, फोन नं. ०१-४४८५८०६
३१. अरुण भाट	: वालिङ्ग स्याङ्गा, फोन नं. ०६३-४४०६४१
३२. रिमा मल्ल	: कोहलपुर, बाँके, फोन नं. ०८१-५४१३४७
३३. दिवाकर दत्त जोशी	: धनगढी, कैलाली, फोन नं. ०९१-५२०५३१
३४. नविन श्रेष्ठ	: भक्तपुर, फोन नं. ०१-६६१८३०२
३५. दिपेन्द्र श्रेष्ठ	: दमौली, तनहुँ, फोन नं. ०६५-५६२४५२
३६. पदम कुमार के.सी.	: घोराही, दाङ्ग, फोन नं. ०८२-५६३६७१
३७. इन्द्र बहादुर शाही	: श्रीनगर, सल्यान, फोन नं. ०८८-४००१८४
३८. राजीव कुमार भ्ना	: बर्दिबास, महोत्तरी, फोन नं. ०४४-५५०५३६
३९. ज्योति ह्याङ्ग राई	: भोजपुर, फोन नं. ०२९-४२०७४४
४०. निशान्त डोटेन	: मुसिकोट, रुकुम, फोन नं. ०८८-५३०२८७
४१. सरोज कुमार चौधरी	: लमही, दाङ्ग, फोन नं. ०८२-५४०७८४
४२. सञ्जय यादव	: जलेश्वर, महोत्तरी, फोन नं. ०४४-५२०७६२
४३. आकाश राई	: लहान, सिराहा, फोन नं. ०३३-५६२२०३
४४. सौरव कुमार गौतम	: हेटौडा, मकवानपुर, फोन नं. ००५७-५२५७५८/५२४६३७
४५. प्रितेश श्रेष्ठ	: सामाखुशी, काठमाडौं, फोन नं. ०१-४३८१९१२/४३८३४१३
४६. सविता मूल	: खुसिबु, काठमाडौं, फोन नं. ०१-४३८५९३२/४३८५९३८/४३८६६५१

लक्ष्मी बैंक लिमिटेड प्रवेश-पत्र

शेयरधनीको नाम: शेयरधनी नं.
शेयर प्रमाण-पत्र नं. शेयर संख्या

शेयरधनीको दस्तखत:

(मिति २०७२/१०/२८ गते विहीबारका दिन हुने लक्ष्मी बैंक लिमिटेडको पन्ध्रौं साधारण सभामा उपस्थित हुन जारी गरिएको प्रवेश-पत्र)

द्रष्टव्य:

- शेयरधनीहरूले माथि उल्लेखित सम्पूर्ण विवरण अनिवार्य रूपमा भर्नुहोला ।
- सभा कक्षमा प्रवेश गर्न यो प्रवेश-पत्र प्रस्तुत गर्न अनिवार्य छ ।



कम्पनी सचिव



साधारण सभामा मतदान गर्न आफ्नो प्रतिनिधि नियुक्त गर्ने निवेदन (प्रोक्सी फारम)

श्री सञ्चालक समिति
लक्ष्मी बैंक लिमिटेड
हात्तीसार, काठमाडौं

विषय: प्रतिनिधि नियुक्त गरेको बारे ।

महाशय,

..... जिल्ला न.पा./गा.वि.स. वडा नं. बस्ने
म/हामी ले लक्ष्मी बैंक लिमिटेडको शेयरवालाको
हैसियतले मिति २०७२/१०/२८ गते विहीबारका दिन हुने लक्ष्मी बैंक लिमिटेडको पन्ध्रौं वार्षिक साधारण सभामा स्वयं उपस्थित भई छलफल
तथा निर्णयमा सहभागी हुन नसक्ने भएकोले उक्त सभामा भाग लिन तथा मतदान गर्नको लागि
..... जिल्ला न.पा./गा.वि.स. वडा नं. बस्ने त्यस
बैंकका शेयरधनी श्री लाई
मेरो/हाम्रो प्रतिनिधि मनोनित गरी पठाएको छु/छौं ।

निवेदक

दस्तखत:

नाम:

ठेगाना:

जम्मा शेयर कित्ता:

शेयरधनी नं.:

प्रमाण-पत्र नं.:

कित्ता नं. देखिसम्म

मिति:

द्रष्टव्य:

- यो निवेदन साधारण सभा हुनु भन्दा कम्तीमा ४८ घण्टा अगावै बैंकको रजिष्टर्ड कार्यालय हात्तीसार, काठमाडौंमा पेश गरी सक्नु पर्नेछ ।

म गौरव महशुस गर्दछु जब मेरो बैंकले मलाई पर्खाउँदैन

लक्ष्मी बैंकको सम्मान बचत खातासँगै पाउनुहोस् लाइनमा कहिल्यै कुर्नु नपर्ने खुशी। तपाईं जति बेला आए पनि काउन्टरमा प्राथमिकता तपाईंले नै पाउनुहुनेछ।

विशेषताहरु:

न्यूनतम उमेर : ५० वर्ष

न्यूनतम ब्यालेन्स : रु ५०००

ग्रीन प्याकेज : रु २५० वार्षिक

(iBank, VISA Card, Mobile Money & More)



www.laxmibank.com

सबल आधुनिक उत्तरदायी



म खुशी महशुस गर्छु जब मेरो शुभलक्ष्मी बचत खाताले मलाई थुप्रै सुविधाहरु दिन्छ

लक्ष्मी बैंकको शुभलक्ष्मी बचत खाता, तपाईंको लागि तलब पाउने माध्यमको रूपमा मात्र सीमित छैन।

विशेषताहरु:

न्यूनतम ब्यालेन्स : NIL

SMS Debit Alert : नि:शुल्क

VISA/SCT Card : वार्षिक रु. २५० (श्रीमान/श्रीमतीको लागि थप SCT Card नि:शुल्क)

(iBank, Mobile money & E-mail Solution free)



www.laxmibank.com

सबल आधुनिक उत्तरदायी



म प्रेरित हुन्छु जब मेरो बैंकले मलाई बचत गर्न खुन्नूके दिन्छ

लक्ष्मी बैंकको सुनौलो बचत खाता, बचत खाता मात्र नभई तपाईंको केटाकेटीहरुलाई बचत गर्ने प्रेरणा पनि हो। त्यसैले यस खातासँगै पाउनुहोस् उपहारको रूपमा छुट्टा खुन्नूके पनि।

विशेषताहरु:

अधिकतम उमेर : १६ वर्ष

न्यूनतम ब्यालेन्स : रु. ५०००

ग्रीन प्याकेज : रु. २५० वार्षिक

(iBank, VISA Card, Mobile Money & More)



www.laxmibank.com

सबल आधुनिक उत्तरदायी



