

**चौधौ  
वार्षिक प्रतिवेदन  
२०७०/७१**



लक्ष्मी बैंक लिमिटेड  
Laxmi Bank Limited



## सञ्चालक समिति



राजेन्द्र कुमार खेतान  
अध्यक्ष



अरुण अधिकारी  
सञ्चालक



रतन लाल संघई  
सञ्चालक



शम्भु प्रसाद आचार्य  
व्यवसायिक सञ्चालक



शोभा श्रेष्ठ सुवेदी  
(नागरिक लगानी कोषको प्रतिनिधि)  
सञ्चालक



स्वाती रुइटा  
(सर्वसाधारणको तर्फबाट)  
सञ्चालक



मधुसुदन अग्रवाल  
सञ्चालक



विश्व करण जैन  
(सर्वसाधारणको तर्फबाट)  
सञ्चालक



सुदेश खालिङ्ग  
प्रमुख कार्यकारी अधिकृत

## लक्ष्मी बैंक लिमिटेडको चौधौं वार्षिक साधारण सभा सम्बन्धी सूचना

श्री शेयरधनी महानुभावहरू,

मिति २०७१ साल आश्विन महिना २९ गते बुधवार तदनुसार १५ अक्टोबर २०१४ मा बसेको बैंकको सञ्चालक समितिको १५५ औं बैठकको निर्णय अनुसार बैंकको चौधौं वार्षिक साधारण सभा निम्न लिखित मिति, स्थान र समयमा निम्न प्रस्तावहरू उपर छलफल तथा निर्णय गर्न बस्ने भएको हुँदा कम्पनी ऐन, २०६३ को दफा ६७ अनुसार सम्पूर्ण शेयरधनी महानुभावहरूको जानकारीको लागि यो सूचना प्रकाशित गरिएको छ ।

१. **सभा हुने मिति, स्थान र समय**

मिति: २०७१ साल कार्तिक महिना २५ गते मंगलबार (११ नोबेम्बर २०१४)

स्थान: अग्रवाल भवन, कमलपोखरी, काठमाडौं ।

समय: दिनको ठिक २:०० वजे ।

२. **छलफलको विषय**

(क) सामान्य प्रस्ताव

- (१) चौधौं वार्षिक साधारण सभाको लागि सञ्चालक समितिको प्रतिवेदन छलफल गरी पारित गर्ने ।
- (२) लेखापरीक्षकको प्रतिवेदन सहितको २०७१ आषाढ मसान्तको वासलात तथा सोही मितिमा समाप्त आ.व. २०७०/०७१ को नाफा नोक्सान हिसाव तथा नगद प्रवाह विवरण र सम्बन्धित अनुसूचीहरू तथा एकीकृत वित्तीय विवरण छलफल गरी स्वीकृत गर्ने ।
- (३) बैंकको लेखा परीक्षण समितिको सिफारिश बमोजिम आ.व. २०७१/०७२ को लागि लेखा परीक्षक नियुक्ति गर्ने तथा निजको पारिश्रमिक निर्धारण गर्ने । (वर्तमान लेखा परीक्षक श्री Raj MS & Co. पुनः नियुक्त हुन सक्नु हुनेछ)
- (४) बैंकको सञ्चालक समितिले प्रस्ताव गरे बमोजिमको १.०५ प्रतिशत नगद लाभांश स्वीकृत गर्ने ।

(ख) विशेष प्रस्ताव

- (१) बैंकको सञ्चालक समितिले प्रस्ताव गरे बमोजिम २० प्रतिशत बोनस शेयर जारी गर्ने ।
- (२) बैंकको अधिकृत पूँजी वृद्धि गरी रु ५,००,००,००,०००/- (अक्षरेपी रुपैयाँ पाँच अर्ब) पुर्याउने ।
- (३) बैंकको तेह्रौं वार्षिक साधारण सभाले २५ प्रतिशत हकप्रद शेयर निष्काशन गर्ने स्वकृती गरेकोमा सो निष्काशन बाँकी रहेको अवस्थामा हकप्रद प्रतिशतलाई बढाई प्रस्तावित बोनस शेयर जारी भई कायम भएको पूँजीको ३० प्रतिशत अर्थात् १० कित्ता शेयर बराबर ३ कित्ताका दरले हकप्रद शेयर निष्काशन गर्ने प्रस्ताव पारित गर्ने ।
- (४) उल्लेखित बोनस शेयर तथा हकप्रद शेयर निष्काशनको लागि आवश्यक हदसम्म जारी तथा चुक्ता पूँजी वृद्धि गर्न स्वीकृती प्रदान गर्ने ।
- (५) बैंकको प्रवन्धपत्र तथा नियमावलीमा संशोधन गर्ने सम्बन्धी प्रस्ताव पारित गर्ने र प्रस्तावित संशोधनमा नियमनकारी निकायहरूबाट कुनै फेरवदल वा सुझाव आएमा आवश्यक संशोधन/समायोजन गर्न बैंकको सञ्चालक समिति (वा सञ्चालक समितिले तोकेको कुनै पदाधिकारी) लाई अख्तियारी दिने ।

(ग) विविध

सञ्चालक समितिको आज्ञाले  
कम्पनी सचिव



**साधारण सभा सम्बन्धी सामान्य जानकारी**

- (१) चौधौं वार्षिक साधारण सभा तथा वोनश शेयर प्रयोजनको लागि बैंकको शेयर दाखिल खारेजको काम २०७१ साल कार्तिक महिना १० गते सोमवार (२७ अक्टोवर २०१४) देखि २०७१ साल कार्तिक महिना २५ गते मंगलवार (११ नोवेम्बर २०१४) सम्म बन्द रहनेछ। नेपाल स्टक एक्सचेञ्ज लिमिटेडमा मिति २०७१/०७/०९ सम्म कारोवार भई मिति २०७१/०७/१८ गते कार्यालय समय भित्र बैंकको शेयर रजिष्ट्रार श्री लक्ष्मी क्यापिटल मार्केट लिमिटेड पुल्चोक ललितपुरमा प्राप्त शेयर नामसारी लिखतको आधारमा शेयरधनी कितावमा कायम शेयरधनीहरूले सो सभामा माग लिन तथा वोनश शेयर पाउन योग्य हुनेछन्।
- (२) लेखापरिक्षकको प्रतिवेदन सहित बैंकको वार्षिक आर्थिक विवरण, सञ्चालक समितिको प्रतिवेदन, कम्पनी ऐन, २०६३ को दफा ७८ बमोजिमको प्रतिवेदन समेतका कागजातहरू बैंकको रजिष्टर्ड कार्यालय, हात्तीसार काठमाडौंमा र शेयर रजिष्ट्रार श्री लक्ष्मी क्यापिटल मार्केट लिमिटेड पुल्चोक ललितपुरमा कार्यालय समय भित्र निरीक्षण गर्न तथा त्यसको प्रतिलिपी माग गरेमा प्रतिलिपी दिने व्यवस्था मिलाईएको छ।
- (३) सभामा भाग लिनका लागि प्रतिनिधि (प्रोक्सी) नियुक्त गर्न चाहने शेयरधनीहरूले बैंकको अर्को शेयरधनीलाई प्रतिनिधि नियुक्त गरी सो सम्बन्धी निवेदन सभा सुरु हुनु भन्दा ४८ घण्टा अगावै अर्थात् २०७१/०७/२३ गते अपरान्ह २ बजे भित्र श्री लक्ष्मी क्यापिटल मार्केट लिमिटेड पुल्चोक ललितपुरमा दर्ता गराई सक्नु पर्नेछ। प्रतिनिधिपत्र (प्रोक्सी फारम) प्रचलित कम्पनी कानूनले तोकेको ढांचामा हुनु पर्नेछ।
- (४) कुनै संगठित संस्था वा कम्पनीको प्रतिनिधिले निज बैंकको शेयरधनी नभएपनि शेयरवालाको हैसियतले सभामा भाग लिन सक्नेछ। यसरी प्रतिनिधि पठाउँदा सभा हुनु भन्दा कम्तीमा ४८ घण्टा अगावै बैंकलाई लिखित रूपमा जानकारी गराई सक्नुपर्नेछ।
- (५) सभामा भाग लिन प्रतिनिधि (प्रोक्सी) प्राप्त गर्ने शेयरधनीले कूल बिक्री भएको शेयरको १५ प्रतिशत भन्दा बढी प्रोक्सी दर्ता गरेको भएमा आफूले लिएको शेयर सहित १५ प्रतिशत भन्दा बढी मतको गन्ती गरिने छैन।
- (६) एक जना शेयरधनीले एक भन्दा बढीलाई प्रतिनिधि (प्रोक्सी) मुकरर गरेमा प्रतिनिधि (प्रोक्सी) स्वतः बदर हुनेछ। तर प्रतिनिधि (प्रोक्सी) दिने शेयरधनीले आफूले अघि दिएको प्रतिनिधि (प्रोक्सी) बदर गरेको व्यहोरा स्पष्ट उल्लेख गरी छुट्टै निवेदन दिई अर्को शेयरधनीलाई प्रतिनिधि (प्रोक्सी) नियुक्त गरेमा त्यसरी नियुक्त प्रतिनिधि (प्रोक्सी) ले सभामा भाग लिन पाउने छ, यस्तो अवस्थामा अधिल्लो प्रतिनिधि (प्रोक्सी) स्वतः बदर भएको मानिनेछ।
- (७) प्रतिनिधि मुकरर गर्दा केही शेयर आफैसंग बाँकी राखी आफु समेत साधारण सभामा उपस्थित हुन पाउने किसिमले आंशिक शेयरको प्रतिनिधि मुकरर गर्न पाइने छैन, सबै शेयरका लागि एकै व्यक्तिलाई प्रतिनिधि मुकरर गर्नुपर्दछ। प्रतिनिधि मुकरर गर्ने शेयरधनी स्वयम् सभामा उपस्थित भएमा प्रोक्सी स्वतः बदर हुनेछ। एक भन्दा बढी व्यक्तिलाई आधा-आधा वा अरु कुनै किसिमबाट छुट्याएर दिएमा समेत उक्त प्रोक्सी बदर हुनेछ।
- (८) एक भन्दा बढी व्यक्तिहरूको संयुक्त नाममा शेयर दर्ता भएको अवस्थामा सर्वसम्मतबाट चयन भएको एकजना प्रतिनिधिले मात्र वा लगत कितावमा पहिलो नाम उल्लेख भएको व्यक्तिले सभामा भाग लिन पाउनेछ।
- (९) सभामा भाग लिने प्रत्येक शेयरधनी महानुभावले सभा हुने स्थानमा शेयर प्रमाणपत्र वा शेयरधनी नं. र परिचय खुल्ने कागजात सहित उपस्थित भई त्यहाँ रहेको हाजिरी पुस्तिकामा दस्तखत गर्नु पर्नेछ। हाजिरी पुस्तिका बिहान ११:०० बजेदेखि सभा चालु रहेसम्म खुल्ला रहनेछ।
- (१०) शेयरधनी महानुभावहरू सभास्थल आउँदा भोला, पोका, प्याकेट जस्ता वस्तुहरू नलिई आउनु हुन अनुरोध गरिन्छ। आवश्यक देखेमा सुरक्षाकर्मीले सुरक्षा जाँच गर्न सक्ने हुँदा सो कार्यमा सहयोग गरिदिनु हुन समेत अनुरोध गरिन्छ।
- (११) साधारण सभा सम्बन्धी विस्तृत विवरण बैंकको web site: [www.laxmibank.com](http://www.laxmibank.com) मा पनि उपलब्ध छ।

**लक्ष्मी बैंक लिमिटेड**

केन्द्रीय कार्यालय

हात्तीसार, काठमाडौं, पो.ब.नं. १९५९३

फोन नं. ४४४४६८४/८५



## विषय सूची

सञ्चालक समितिको प्रतिवेदन	४
लेखापरीक्षकको एकीकृत वित्तीय विवरणको प्रतिवेदन	१०
एकीकृत वासलात, नाफा/नोक्साना हिसाब तथा अन्य विवरण	११
बैंकको लेखापरीक्षकको प्रतिवेदन	१८
बैंकको वासलात	१९
बैंकको नाफा-नोक्सान हिसाब	२०
बैंकको नाफा-नोक्सान बाँडफाँड हिसाब	२१
बैंकको नगद प्रवाह विवरण	२२
बैंकको इक्विटीमा भएको परिवर्तनसम्बन्धी विवरण	२३
बैंकको लेखासँग सम्बद्ध अनुसूचीहरू	२४
Basel II सम्बन्धी विवरण	६३
वित्तीय विवरण प्रकाशन गर्न नेपाल राष्ट्र बैंकको स्वीकृति पत्र	६७
प्रबन्ध पत्र तथा नियमावलीको प्रस्तावित संशोधनको विवरण	६८



## चौधौ वार्षिक साधारण सभामा प्रस्तुत सञ्चालक समितिको प्रतिवेदन

आर्थिक वर्ष २०७०/७१

आदरणीय शेयरधनी महानुभावहरू,

आर्थिक वर्ष २०७०/७१ मा मुलुकको समग्र आर्थिक परिस्वरुह विगत वर्षहरूको तुलनामा सन्तोषजनक रहेका छन्। आर्थिक वर्ष २०७०/७१ मा बैंक तथा वित्तीय संस्थाहरूको निक्षेप अधिल्लो वर्षको सोही अवधिको १७.४ प्रतिशतको तुलनामा १८.४ प्रतिशत (रु. २१८ अर्ब ६८ करोड) ले तथा कर्जा तथा लगानी अधिल्लो वर्षको सोही अवधिको १८.६ प्रतिशतको तुलनामा १४.४ प्रतिशत (रु. १६५ अर्ब ४८ करोड) ले बढेको छ। २०७१ को असार महिनामा वाणिज्य बैंकहरूको निक्षेप र कर्जा बीचको व्याजदर अन्तर ५.१५ प्रतिशत तथा वाणिज्य बैंकहरूको औसत आधार दर ८.३६ रहेको छ। यस परिपेक्षमा बैंकले गरेको प्रगति र उपलब्धि, बैंक सञ्चालनमा देखिएका चुनौतिहरू, समग्र बैकिङ्ग कारोबारको समिक्षा र पुनरावलोकन गर्न कम्पनी ऐन, २०६३ तथा बैंक तथा वित्तीय संस्था सम्बन्धी ऐन, २०६३ को अधिनमा रही तयार गरिएको यो प्रतिवेदन सञ्चालक समितिको तर्फबाट बैंकको चौधौ वार्षिक साधारण सभामा प्रस्तुत गरिएको छ।

### १. विगत वर्षको कारोबारको सिंहावलोकन

#### (क) प्रमुख सूचकाङ्क:

आर्थिक वर्ष २०७०/७१ को बैंकको आर्थिक विवरण र प्रमुख सूचकाङ्कहरू देहाय बमोजिम रहेका छन्:

(रकम रु. हजारमा)

शीर्षक	आषाढ मसान्त २०७०	आषाढ मसान्त २०७१
चुक्ता पूँजी	१,६९,४०,८१	२,३३,७९,६६
नेट वर्थ	२,७२,०६,८५	३,१७,५०,३३
निक्षेप	२५,९६,०५,९८	३०,५९,२०,४६
जोखिम सम्पत्ति	२०,१०,०२,९०	२३,०९,६४,९१
लगानी	५,८६,०८,९९	५,४२,२२,९३
सञ्चालन मनाफा	८२,२२,३०	७३,५२,७७
कर पछिको खुद नाफा	४१,९८,४३	४७,४८,५६
कर्जा नोक्सानी व्यवस्था (जम्मा)	४०,६४,७१	३७,२६,४४

#### (ख) शाखा विस्तार:

आ.व. २०७०/७१ तथा चालु आ.व. समेतमा गरी बैंकले स्याङ्जाको वालिङ्ग, बाँकेको कोहलपुर, कैलालीको धनगढी, तनहुँको दमौली, दाङ्गको घोराही तथा सल्यानको श्रीनगर गरी ६ नयाँ शाखाहरू विस्तार गरी हालसम्म शाखा सञ्जाल ३७ पुऱ्याएको छ। साथै आ.व. २०७०/७१ मा ललितपुरको एकान्तकुना स्थित शाखालाई भक्तपुरको सल्लाघारीमा स्थानान्तरण गरिएको छ। शाखा सञ्जाल वढाउने बैंकको नीति अनुरूप चालु आर्थिक वर्षमा नेपाल राष्ट्र बैंकले शाखा विस्तारको लागि अवलम्बन गरेको नितिलाई मध्यनजर गर्दै आवश्यकता अनुसार थप शाखाहरू विस्तार गर्दै चालु आ.व. भित्र शाखा सञ्जाल ५० गर्ने लक्ष्य रहेको छ। शाखा विस्तारबाट बैंकले ग्रामिण क्षेत्रमा समेत बैकिङ्ग सेवा प्रदान गर्दै अधिकतम ग्राहकहरूलाई समेटने, खुद्रास्तरको निक्षेप संकलन, सेवाग्राही समक्ष विप्रेषण सेवाको सहजता, रिटेल बैकिङ्ग सेवाको विस्तार र स्थानीय ग्राहक सुविधामा बृद्धि हुने अपेक्षा गरेको छ।

#### (ग) एटीएम सेवा

बैंकले हाल सम्म नेपालको २५ वटा शहरहरूभित्र ५० स्थानमा ATM विस्तार गरी आफ्ना ग्राहकहरूलाई सेवा प्रदान गर्दै आएको छ। बैंकले SCT, VISA Debit तथा Visa Credit ATM कार्ड जारी गर्दै ग्राहकहरूलाई सुविधा दिँदै आएको छ। यसको अतिरिक्त विदेशमा भ्रमण गर्ने ग्राहकहरूको सहजताको लागि Dollar Travel Card समेत जारी गर्दै आएको छ। यस्ता सेवाहरूको विस्तार गर्ने क्रममा नयाँ प्रविधिको प्रयोग गरी ATM मेशिन मार्फत नै Bill Payment, Mobile Recharge, Cardless cash withdrawal, Fund Transfer जस्ता सुविधाहरू प्रदान गर्दै आएका छौं।

#### (घ) विप्रेषण:

विप्रेषण सेवालार्इ विगत वर्षहरूको तुलनामा अझ सशक्त बनाउने अभिप्रायले बैंकले यस सम्बन्धि कार्यको लागि छुट्टै Super Agent नियुक्त गरी सो Agent मार्फत प्रभावकारी रूपमा विप्रेषण सेवालार्इ निरन्तरता दिएको छ। बैंकको सञ्जाल प्रयोगमा ल्याउन उक्त Super Agent को मातहतमा अन्य Agent, Sub-Agent हरू नियुक्त भई हालसम्म मध्यपूर्व एशियाको साउदी अरेबिया, यू.ए.ई., मलेसिया, बहराइन, ओमान लगायत अमेरिका, बेलायत र डेनमार्कसम्म यो सेवा विस्तार भइसकेको छ। विप्रेषण सेवालार्इ प्रभावकारी बनाउन बैंकले उल्लेखित मुलुकहरूका करिब १८ वटा अन्तर्राष्ट्रिय एजेन्टहरू संग सहकार्य गरी सेवा दिँदै आएको छ।

#### (ङ) मोबाइल खाता:

नयाँ सेवा विस्तारलाई निरन्तरता दिने क्रममा बैंकले मोबाइल खाता नामक नयाँ आधुनिक बैकिङ्ग सेवालार्इ निरन्तरता दिएको छ। यस किसिमको खातामा ग्राहकहरूले आफ्नो मोबाइलको प्रयोग गरी बैंकको विभिन्न स्थानहरूमा रहेका एजेन्ट सञ्जाल मार्फत खाता खोल्ने, रकम जम्मा गर्ने, फिक्ने, फोन/विल भुक्तानी/रिचार्ज लगायतका बैकिङ्ग सुविधाहरू उपयोग गर्न सक्नेछन्। यहि सेवा मार्फत ऋण कारोबार समेत गर्न सकिने भएको हुँदा छोटो समयमै जनमानसमा लोकप्रिय हुँदै गएको छ। यहि सेवा विस्तार गर्न हामीले MERCY CORPS सँग सहकार्य समेत गरेका छौं।

#### (च) लक्ष्मी उद्यमी कर्जा तथा साना व्यवसायी कर्जा:

बैंकले साना व्यवसायी तथा उद्यमीहरूलाई लक्षित गरेर सुरु गरेको लक्ष्मी उद्यमी कर्जा तथा साना व्यवसायी कर्जा सेवाहरू सहरी मध्यम वर्गीय व्यवसायीहरू माझ निकै लोकप्रियता हासिल गर्न सफल भएका छन्। घर-जग्गा जस्ता अचल सम्पत्तिको धितो विना नै सरल रूपमा कर्जा उपलब्ध हुनाले साना व्यवसायीहरूमाझ बैंकको बजार दायरा वढाउन यी सेवा उपयोगी रहेका छन्। यस्ता सेवाहरूलाई अझ विस्तार गर्दै लैजाने बैंकको योजना रहेको छ।

#### (छ) न्यून लागत आवास कर्जा:

गत आ.व.मा बैंकले सुदृढ आवास कार्यक्रम मार्फत गरिवी निवारण प्रति प्रतिबद्ध गैरसरकारी संस्था 'लुमन्ति' सँगको सहकार्यमा 'समुदायको अगुवाइमा आवास कार्यक्रम' नामक परियोजना अन्तर्गत विपन्न परिवारहरूलाई न्यून लागतका घर निर्माण गर्न 'न्यून लागत आवास कर्जा' सेवा पाल्पाको तानसेन र कास्कीको पोखरामा सुरु गरेको कर्जालार्इ निरन्तरता दिएका छौं। यस न्यून लागत घर कर्जा योजनाको कार्यान्वयनबाट अव्यवस्थित बसोबास गरिरहे

का निम्नवर्गीय परिवारहरूलाई व्यवस्थित घर निर्माण मार्फत आफ्नो बसोबासलाई आधुनिक तथ व्यवस्थित गर्न महत्वपूर्ण सहयोग पुगेको बैंकले विश्वास रहेको छ ।

**(ज) बैंकका सहायक कम्पनीहरूको गतिविधि:**

**१. लक्ष्मी क्यापिटल मार्केट लिमिटेड:**




बैंकको सहायक कम्पनी लक्ष्मी क्यापिटल मार्केट लिमिटेडले नेपाल धितोपत्र बोर्डबाट लगानी व्यवस्थापन, शेयर रजिष्ट्रार, शेयर निष्काशन तथा बिक्री प्रबन्धक र धितोपत्र प्रत्याभूति सेवाहरू प्रदान गर्न स्वीकृति प्राप्त गरी ललितपुर, पुल्चोकबाट आफ्नो कारोबार सञ्चालन गर्दै आएको छ । हाल यस कम्पनीले लगानी व्यवस्थापन सेवा र विविध Financial/Stock सम्बन्धी advisory सेवा र Research Report/Industry Analysis लगायतका कार्यहरू

गर्दै आएको छ । त्यसैगरी यस कम्पनीले सिडिएस एण्ड क्लियरिङ लिमिटेडबाट स्वीकृति लिएर Depository Participant को कार्य सुरु गरी आफ्ना ग्राहकहरूको D-MAT खाता खोल्न प्रारम्भ गरिसकेको छ ।

लक्ष्मी म्युचुअल फण्ड अन्तर्गत सञ्चालन हुने लक्ष्मी भ्यालु फण्ड-१ नामक म्युचुअल फण्ड योजनाको योजना व्यवस्थापक तथा निष्काशन तथा बिक्री प्रबन्धकको समेत कार्य गर्ने गरी विवरणपत्र नेपाल धितोपत्र बोर्डमा दर्ता गरी अन्तिम स्वीकृतीको क्रममा रहेको र निकट भविष्यमा सो म्युचुअल फण्ड सञ्चालनमा ल्याउने तयारी गरेको छ ।

म्युचुअल फण्ड संचालनको लागि नियामक कानूनको प्रावधान बमोजिम बैंकले आ.व. २०६९/७० मा लक्ष्मी क्यापिटल मार्केट लिमिटेडमा थप ३ करोड पुँजी लगानी गरी कूल पुँजी लगानी १० करोड पुऱ्याएको थियो । लक्ष्मी क्यापिटल मार्केट लिमिटेडले आ.व. २०७०/७१ मा चुक्ता पुँजीको ५ प्रतिशत खुद र चालु आ.व. मा चुक्ता पुँजीको ९ प्रतिशत कुल नगद लाभांश वितरण गरेको छ ।

**२. लक्ष्मी लघुवित्त वित्तीय संस्था लिमिटेड:**



बैंकले लघु वित्त कार्यक्रमलाई सशक्त र विस्तारित रूपमा अगाडी बढाउनको लागि लक्ष्मी लघुवित्त वित्तीय संस्था लिमिटेड नामक सहायक कम्पनी स्थापना गरी काठमाडौंको महाराजगञ्जबाट आफ्नो कारोबार गर्दै आएको छ । यसले हालसम्म आफ्नो २३ वटा शाखाहरू मार्फत सेवा विस्तार गरी १२,११४ जना

सदस्यलाई ऋण प्रवाह गरिसकेको छ ।

यसै आर्थिक वर्ष भित्र आफ्नो शाखा सञ्जाल ३३ वटा पुर्याउने लक्ष्य राखेको छ । यस कम्पनीले आफ्नो सेवा विस्तारको लागि विप्रेषण सेवाका लागि एजेन्ट भई कार्य गर्दै आएको र लघुवित्तमा कार्य गर्ने योजना बनाएको छ ।

यस कम्पनीले हालसालै रु ३ करोड बराबरको साधारण शेयर सार्वजनिक निष्काशन गरी उक्त शेयर नेपाल स्टक एक्चेन्जमा समेत सूचिकृत गरी सकेको छ ।

**(झ) अन्य शेयर लगानी:**

सहायक कम्पनीहरूका अतिरिक्त बैंकले अन्य विभिन्न संगठित संस्थाहरूको शेयरमा लगानी गरेको छ । उक्त लगानी बाट बैंकलाई विगत आ.व. मा प्राप्त लाभको विवरण यसप्रकार रहेको छ :

कम्पनीको नाम	शेयर कित्ता	लागत (रु हजारमा)	लाभांश - २०७०/७१
कर्जा सूचना केन्द्र लिमिटेड	५१,८४०	१८,२४	१५% नगद
नेशनल बैंकिङ्ग ट्रेनिङ्ग इन्स्टिच्यूट प्रा.लि.	१२,०००	१२,००	१०% नगद
सोल्टी होटल लिमिटेड	२०,८५८	७,४१	४०% बोनस शेयर १२.६३% नगद
नेपाल दुरसंचार कम्पनी लिमिटेड	३२,३६०	२०,८८८	४६% नगद

बैंकको हालको शेयर लगानी तथा त्यसबाट प्राप्त लाभ मुलुकको समग्र आर्थिक अवस्था बमोजिम सन्तोषप्रद रहेको हाम्रो धारणा छ ।

**(ञ) नयाँ सेवाहरूको शुरुवात:**

बैंकले आधुनिक र समय सापेक्ष सेवा प्रदान गर्ने आफ्नो निति अनुरूप नयाँ वचत योजनाहरू, कर्जा सुविधासंग सम्बन्धित सेवा, जमानी व्यवसाय, VISA ट्राभल कार्ड तथा अन्य आधुनिक युग सुहाउदो सूचना तथा प्रविधिसंग सम्बन्धित सुविधाहरू प्रदान गर्दै आएको छ । पछिल्लो समयमा सुरु गरेको सुन धितो कर्जा, लक्ष्मी उद्यमी कर्जा, साना व्यवसायी कर्जा र मोवाईल खाता हाल निकै लोकप्रिय भएकोले यसलाई आगामी वर्षमा अझ विस्तार गर्ने लक्ष्य रहेको छ । यसका साथै बैंकले वातावरण संरक्षण तथा वैकल्पिक उर्जा प्रवर्द्धनका लागि Laxmi Bank Green Loan नामक कर्जा सुविधा सुरु गरी सहूलियत दरमा वैकल्पिक उर्जा उपकरण खरिद कर्जा उपलब्ध गराउँदै आएको छ ।

यस चालु आ.व.मा नेपाल धितोपत्र बोर्डबाट सामूहिक लगानी कोष (Mutual Fund) निष्कासनको अनुमति प्राप्त भइसकेको परिप्रेक्ष्यमा लक्ष्मी क्यापिटल मार्केट लिमिटेड मार्फत जारी गर्ने प्रक्रिया अन्तिम चरणमा रहेको छ ।

**(ट) बैंकिङ्ग सफ्टवेयर**

बैंकले बैंकिङ्ग प्रणालीको आधुनिकिकरण को माध्यमबाट आन्तरिक नियन्त्रण प्रणालीलाई चुस्त बनाउने तथा ग्राहकहरूलाई छिटो छरितो सेवा प्रदान गर्ने उद्देश्यसहित भारतको इन्फोसिस लिमिटेडसँग सम्झौता सम्पन्न गरी नयाँ सफ्टवेयर “Finacle” जडान गरेको छ । नयाँ आधुनिक सफ्टवेयरको उपयोगबाट बैंकको जोखिम व्यवस्थापन अझै सुदृढ हुनुको साथसाथै ग्राहकहरूलाई प्रभावकारी रूपमा आधुनिक सेवा प्रदान गर्न सकिनेमा हामि विश्वस्त छौं । साथै बैंकले भैरहवामा आधुनिक डिजास्टर रिकोवरी साइट (Disaster Recovery Site) संचालनमा ल्याएको छ ।

**(ठ) Merger/ Acquisition को माध्यमबाट बैंकलाई अझ सबल र सुदृढ बनाउने उद्देश्यसहित बैंकले सम्भावनाको अध्ययन गरी अन्य उपयुक्त बैंक तथा वित्तीय संस्थासँग सहमतिको पहल जारी राखेको छ । यस सम्बन्धमा भविष्यमा कुनै ठोस निष्कर्षमा पुगिएमा शेयरधनी महानुभावहरूलाई**



जानकारी गराइने छ ।

२. राष्ट्रिय तथा अन्तराष्ट्रिय परिस्थितिबाट बैंकको कारोवारलाई कुनै असर पारेको भए सो असरः

आ.व. २०७०/७१ मा समष्टिगत आर्थिक परिसूचकहरू सकारात्मक दिशातर्फ उन्मुख हुँदै गए पनि आर्थिक र वित्तीय क्षेत्रमा स्थायित्व कायम गर्ने कार्य चुनौतीपूर्ण रहेको देखिन्छ । आ.व.मा मूल्यमा चाप पर्न थालेको, बैंक तथा वित्तीय संस्थाहरूमा तरलता प्रचुर मात्रामा रहँदा रहँदै पनि उत्पादन क्षेत्रमा अपेक्षित रूपमा कर्जा विस्तार हुन नसकेको, बैंक तथा वित्तीय संस्थाहरूको ठुलो लगानी रहेको घर-जग्गा व्यवसायले अपेक्षित गति लिन नसकेको आदि जस्ता कारणहरूका बाबजुद पनि बैंकको समग्र वृद्धि सन्तोषप्रद नै रहेको छ । अन्तराष्ट्रिय बजारमा पेट्रोलियम पदार्थको तथा सुनको मूल्यमा उतार चढाव आउनु, आर्थिक वृद्धिदरमा कमी आउनु, विदेशी विनिमय दरमा उतार चढाव आउनु, निर्यात व्यापारमा कमी आउनु तथा आयात व्यापार उल्लेख्य रूपमा विस्तार हुनु आदि जस्ता राष्ट्रिय र अन्तराष्ट्रिय कारणहरूले बैंकको कारोवारमा केही असर पार्नु स्वाभाविक नै हो । बैंकले आफ्नो कारोवारलाई विगत वर्षहरूको जस्तै निरन्तरता दिई आफ्नो वासलातको आकार वृद्धि गर्न सफल भएको छ । बैंकले देशको कृषि, जलविद्युत लगायत अन्य उत्पादनशिल क्षेत्रमा आफ्नो लगानी बढाउँदै आएको छ । मुलुकमा राजनैतिक स्थिरता, शान्ति र आर्थिक/सामाजिक र औद्योगिक सुरक्षा कायम भएमा आगामी वर्षहरूमा बैंकले सोचे अनुकूल सफलता हासिल गर्नेछ भन्ने हामीले विश्वास लिएका छौं ।

३. प्रतिवेदन तयार भएको मिति सम्म चालू वर्षको उपलब्धि र भविष्यमा गर्नुपर्ने कुराको सम्बन्धमा सञ्चालक समितिको धारणाः

(क) प्रतिवेदन तयार हुने मितिसम्म बैंकको कारोवार स्थितिः

यस आ.व. को २०७१/१०/१४ सम्ममा बैंकको कारोवारको स्थिति निम्न बमोजिम रहेको छ ।

सि.नं.	शिर्षक	वास्तविक -१४/१०/२०७१ रु. हजारमा	लक्ष्य ३१/०३/२०७२
१.	निक्षेप	३१,५७,११,६०	३८ अर्ब ५० करोड
२.	जोखिम सम्पत्ति	२६,३२,५९,३०	३० अर्ब
३.	लगानी	५,१४,४३,९२	७ अर्ब ७५ करोड
४.	सञ्चालन मुनाफा	२२,५४,८६	९० करोड

चालू आर्थिक वर्षमा बैंकको समग्र कारोवारको स्थिति सन्तोषप्रद रहेको छ । वर्षको उत्तरार्धमा आमदानी बढी हुने कारणले आर्थिक वर्षको अन्त्यसम्म निर्धारित लक्ष्य हासिल हुने विश्वास रहेको छ ।

(ख) बैंकको उन्नतिको लागि भविष्यमा गर्नु पर्ने कुराको योजनाका सम्बन्धमा सञ्चालक समितिको धारणा देहाय बमोजिम रहेको छः

- ♦ बैंकको आन्तरिक नियन्त्रण प्रणालीलाई अझ सुदृढ बनाउन सञ्चालक स्तरिय जोखिम व्यवस्थापन समिति अन्तर्गत जोखिम व्यवस्थापनलाई अझ प्रभावकारी गर्दै लगिने,
- ♦ बैंकले आफ्नो शाखा सञ्जाल र एटिएम लगायतका आधुनिक विद्युतीय बैंकिङ्ग सेवा तथा सुविधाहरूको क्रमिक रूपमा विस्तार गर्ने,
- ♦ कर्जा, निक्षेप तथा अन्य सुविधाको लागि नया सेवाहरूको सुरुवात गर्ने,
- ♦ मोबाइल खाता लगायतका आधुनिक बैंकिङ्ग सेवाहरूको गुणस्तर वृद्धि गरी नयाँ सेवाहरूको सुरुवात गर्ने र सञ्जालको विस्तार गर्ने,
- ♦ बैंकले तयार गरेको पूर्वाधार र सेवाहरूलाई अधिकांश सेवाग्राहीहरू माझ बृहत रूपले विस्तार गर्ने,
- ♦ सहायक कम्पनी लक्ष्मी क्यापिटल मार्केट लिमिटेड मार्फत म्यूचुअल फण्ड निष्काशन तथा डिपोजिटरीको काम गर्ने,
- ♦ लक्ष्मी लघुवित्त वित्तीय संस्था लिमिटेड मार्फत लघु वित्त कार्यक्रमलाई सशक्त ढंगले अघि बढाउने,
- ♦ अन्य कुनै बैंक तथा वित्तीय संस्था सँग गाभ्ने/गाभिने (Merger/ Acquisition) सम्भावनाको अध्ययन गरी उपयुक्त देखिएमा आवश्यक प्रक्रिया अवलम्बन गर्ने ।
- ♦ बैंकको पुँजी बृद्धि गरी बैंकलाई अझ सबल, सुदृढ र प्रतिस्पर्धात्मक बनाउने ।

४. बैंकको औद्योगिक वा व्यावसायिक सम्बन्धः बैंकले राष्ट्रिय तथा अन्तराष्ट्रिय सरकारी तथा गैर सरकारी संघसंगठन, कम्पनी, व्यक्ति र संघ संस्थाहरू, तथा अन्य सबै सरोकारवालाहरूसँग सुमधुर व्यवसायिक सम्बन्ध कायम राखेको र बैंकको औद्योगिक तथा व्यावसायिक सम्बन्ध समाजका सबै तहमा पारदर्शी र सौहार्दपूर्ण रहेकोले यसलाई निरन्तरता दिइने छ ।

(क) मानव संसाधन

बैंकका कर्मचारीको स्तर वृद्धिका लागि आवश्यक आन्तरिक प्रशिक्षणहरू दिने, वाट्य तालिममा पठाउने लगायतका कार्यलाई यस वर्ष पनि निरन्तरता दिइएको छ । समीक्षा वर्षमा विभिन्न इकाई सम्बन्धी ९ वटा आन्तरिक प्रशिक्षण कार्यक्रम भएकोमा जम्मा २७० जना प्रशिक्षार्थीहरूले सो तालीम प्राप्त गरेका छन् भने ५३ वटा वाट्य तालिमबाट १२० जना प्रशिक्षार्थीहरूले दक्षता अभिवृद्धि गरेका छन् । हालको प्रतिस्पर्धात्मक बाटबरणमा कर्मचारीको मनोबल उच्च राख्न पुरस्कार र सजायको व्यवस्था, वार्षिक कार्य सम्पादन मूल्यांकन गरी सोही बमोजिम तलब वृद्धि गरिने परिपाटीलाई निरन्तरता दिइएको छ । यसका अतिरिक्त बैंक सदैव योग्य, दक्ष, लगनशील तथा इमान्दार कर्मचारीहरू नियुक्ति गर्ने र त्यस्ता योग्य कर्मचारीलाई बैंकको सेवामा कायमै राख्न उत्प्रेरित गर्न प्रतिबद्ध छ । यसै सिलसिलामा बैंकले आफ्ना कर्मचारीहरूको संचार तथा नेतृत्व क्षमता अभिवृद्धिका लागि विश्वभर २९२,००० भन्दा बढी सदस्य रहेको अन्तराष्ट्रिय रूपमा ख्यातिप्राप्त Toastmasters International सँगको सहकार्यमा Laxmi Bank Toastmasters Club को स्थापना गरी संचालन गरेको छ ।

(ख) संस्थागत सामाजिक उत्तरदायित्व

लक्ष्मी बैंकले बैंकको कर्मचारीहरूद्वारा सञ्चालित “लक्ष्मी निश्चार्थ पहल” (Laxmi Cares) नामक सामाजिक संस्था मार्फत समाजका विभिन्न क्षेत्रमा सहकार्य गर्ने र संस्थाले प्राप्त गरेको रकम विविध क्षेत्रमा सहयोगार्थ प्रदान गर्ने कार्यलाई यस वर्ष पनि निरन्तरता दिएको छ । त्यसैगरी विभिन्न कार्यक्रमहरूको आयोजना गरी त्यसबाट प्राप्त रकम विविध वातावरण सुधार सम्बन्धी सामाजिक कार्यहरूमा खर्च गरेको छ । बिगतका केही वर्ष देखि Cycle Rally आयोजना गरी त्यसबाट संकलित रकमले पाटन दरवार स्क्वायर, थापाथली पुल, भद्रकाली सिंहदरवार सडक खण्डमा सोलार बत्ती जडान गरेको छ । यस सम्बन्धी विस्तृत विवरण वेबसाइट [www.laxmicares.com.np](http://www.laxmicares.com.np) बाट प्राप्त गर्न सक्नुहुनेछ । साथै गत आ.व मा रु ५०,०००/- को छात्रवृत्ति कोषको स्थापन गरिएको छ ।





५. सञ्चालक समितिमा भएको हेरफेर र सो को कारण:

आ.व. २०७०/७१ मा नागरिक लगानी कोषको तर्फबाट सञ्चालकमा श्रीमती शोभा श्रेष्ठ मनोनित हुनु भएको छ ।

६. कारोवारलाई असर पार्ने मुख्य कुराहरू:

बैंकको कारोवारलाई असर पार्ने मुख्य कुराहरू देहाय बमोजिम छन्:

- (क) बैकिङ्ग क्षेत्रमा हुने अस्वस्थ प्रतिस्पर्धाबाट सृजना हुने सम्भावित जोखिमहरू ।
- (ख) बैंक तथा वित्तीय संस्थाहरूमा तरलताको उतार चढावका कारण बैंकमा हुन सक्ने कठिनाई ।
- (ग) बैंक तथा वित्तीय संस्थाहरूमा लगानीको उचित अवसर प्राप्त हुन नसकी हुने कठिनाई ।
- (घ) खस्किदो व्यापारिक वातावरणमा र आर्थिक मन्दीमा जोखिम सम्पत्तिको गुणस्तर कायम राख्न कठिनाई ।
- (ङ) नियमन निकायहरूबाट समय समयमा परिवर्तन हुने नीति नियममा भएको बदलावका कारणबाट हुन सक्ने संभावित जोखिमहरू ।
- (च) पूँजी बजारमा आउन सक्ने उतार चढावबाट हुन सक्ने जोखिमहरू ।
- (छ) कर्जा तथा लगानीको दायरा सांघुरिएर उत्पन्न हुन सक्ने जोखिमहरू ।
- (ज) विश्व अर्थतन्त्रमा हुने उतार चढावको प्रभावले पर्न सक्ने असरहरू ।

७. लेखापरीक्षण प्रतिवेदनमा कुनै कैफियत उल्लेख भएको भए सो उपर सञ्चालक समितिको प्रतिक्रिया:

लेखापरीक्षण प्रतिवेदनमा भएको कैफियतहरू सधार गरिसकिएको छ ।

८. लाभांश बाँडफाँड गर्न सिफारिस गरिएको रकम:

यस बैंकको मिति २०७१ साल आश्विन महिना २९ गते बसेको सञ्चालक समितिको १५५औं बैठकले आ.व. २०७०/०७१ सम्मको संचित मुनाफाबाट शेयरधनीहरूलाई २० प्रतिशत बोनस शेयर तथा १.०५ प्रतिशत नगद लाभांश दिने प्रस्ताव गरेको छ । सिफारिस गरिएको बोनस शेयर तथा नगद लाभांश यसै साधारण सभाबाट पारित हुनेछु भन्ने हामीले विश्वास लिएका छौं ।

९. शेयर जफत भएको भए जफत भएको शेयर संख्या, त्यस्तो शेयरको अङ्कित मूल्य, त्यस्तो शेयर जफत हुनुभन्दा अगावै सो बापत बैंकले प्राप्त गरेको जम्मा रकम र त्यस्तो शेयर जफत भएपछि सो शेयर बिक्री गरी बैंकले प्राप्त गरेको रकम तथा जफत भएको शेयर वापत रकम फिर्ता गरेको भए सो को विवरण:

समिक्षा वर्षमा बैंकले कुनै शेयर जफत गरेको छैन ।

१०. विगत आर्थिक वर्षमा बैंक र यसको सहायक कम्पनीको कारोवारको प्रगति र सो आर्थिक वर्षको अन्त्यमा रहेको स्थितिको पुनरावलोकन:

बैंकले विगत आर्थिक वर्षमा गरेको प्रगति सम्बन्धमा माथि उल्लेख भईसकेको छ । बैंकले लक्ष्मी क्यापिटल मार्केट लिमिटेड मार्फत म्यूचुअल फण्ड निष्काशन प्रक्रिया अन्तिम चरणमा रहेको यहाँहरूलाई जानकारी गराउँदछौं । यसका साथसाथै बैंकको सहायक कम्पनी लक्ष्मी लघुवित्त वित्तीय संस्था लिमिटेड मार्फत आफ्नो कारोवार सुरु रहेको छ । सहायक कम्पनीहरू समेतको एकीकृत आर्थिक विवरण यसै प्रतिवेदन साथ पेश भएको समेत जानकारी गराउँदछौं ।

११. बैंक तथा त्यसको सहायक कम्पनीले आर्थिक वर्षमा सम्पन्न गरेको प्रमुख कारोवारहरू र सो अवधिमा बैंकको कारोवारमा आएको कुनै महत्वपूर्ण परिवर्तन:

बैंक तथा यसको सहायक कम्पनीहरूको प्रमुख कारोवारहरू र कारोवारमा आएको महत्वपूर्ण परिवर्तन सम्बन्धमा माथि उल्लेख गरि सकिएको छ ।

१२. विगत आर्थिक वर्षमा बैंकको आधारभूत शेयरधनीहरूले बैंकलाई उपलब्ध गराएको जानकारी:

समिक्षा अवधिमा बैंकलाई आधारभूत शेयरधनीहरूबाट कुनै जानकारी उपलब्ध गराईएको छैन ।

१३. विगत आर्थिक वर्षमा बैंकका सञ्चालक तथा पदाधिकारीहरूले लिएको शेयरको स्वामित्वको विवरण र बैंकको शेयर कारोवारमा निजहरू संलग्न भएको भए सो सम्बन्धमा निजहरूबाट बैंकले प्राप्त गरेको जानकारी:

बैंकको सञ्चालक तथा पदाधिकारीहरू शेयर कारोवारमा संलग्न भएको अन्य कुनै विवरण प्राप्त भएको छैन ।

१४. विगत आर्थिक वर्षमा बैंकसँग सम्बन्धित सम्भौताहरूमा कुनै सञ्चालक तथा निजको नजिकको नातेदारको व्यक्तिगत स्वार्थको बारेमा उपलब्ध गराईएको जानकारीको व्यहोरा:

नभएको ।

१५. बैंकले आफ्नो शेयर आफैले खरिद गरेको भए त्यसरी आफ्नो शेयर खरिद गर्नुको कारण, त्यस्तो शेयरको संख्या र अङ्कित मूल्य तथा त्यसरी शेयर खरिद गरे वापत बैंकले भुक्तानी गरेको रकम :

हालसम्म यस बैंकले आफ्नो शेयर आफैले खरिद गरेको छैन ।

१६. आन्तरिक नियन्त्रण प्रणाली भए वा नभएको र भएको भए सो को विस्तृत विवरण:

बैंकले आन्तरिक नियन्त्रण प्रणालीलाई सशक्त बनाउन सञ्चालक स्तरीय जोखिम व्यवस्थापन समिति तथा जोखिम व्यवस्थापन ईकाई मार्फत प्रभावकारी ढंगले जोखिम व्यवस्थापन एवं आन्तरिक नियन्त्रण प्रणालीलाई अझ प्रभावकारी बनाएको छ । यसको अतिरिक्त सञ्चालक स्तरीय लेखा समितिको मातहतमा आन्तरिक लेखापरीक्षण विभाग मार्फत आन्तरिक लेखापरीक्षणको कार्यलाई समेत निरन्तरता दिएको छ । त्यसै गरी सञ्चालन र कर्जा जोखिमको लागि छुट्टा छुट्टै विभाग खडा गरी पर्याप्त नीतिगत व्यवस्थाहरू सहित जोखिम व्यवस्थापन गर्दै आएको छ ।

१७. विगत आर्थिक वर्षको कूल व्यवस्थापन खर्चको विवरण:

गत आर्थिक वर्षमा यस बैंकको कूल व्यवस्थापन खर्च देहाय बमोजिम रहेको जानकारी गराउदछौं ।

व्यवस्थापन खर्चको विवरण	रकम (हजारमा)
कर्मचारी खर्च	२३,९९,९७
कार्यालय सञ्चालन खर्च	२६,५७,०४
कूल व्यवस्थापन खर्च	५०,५७,०१



१८. लेखापरिक्षण समितिका सदस्यहरूको नामावली, निजहरूले प्राप्त गरेको पारिश्रमिक, भत्ता तथा सुविधा, सो समितिले गरेको काम कारवाहीको विवरण र सो समितिले कुनै सुझाव दिएको भए सो को विवरण:

गत आर्थिक वर्षमा सञ्चालक समितिका सदस्य श्री रतन लाल संघई, श्री शम्भु प्रसाद आचार्य र श्रीमती शोभा श्रेष्ठ रहेको तिन सदस्यीय लेखा परीक्षण समिति रहेको छ। उक्त समितिमा आन्तरिक लेखा परिक्षण विभागका प्रमुख श्रीमती चांदनी भा पदेन सदस्य हुनुहुन्छ।

लेखापरिक्षण समितिले आफ्नो मातहतमा रहेको आन्तरिक लेखा परीक्षण विभाग मार्फत बैंकको सबै शाखा र विभागहरूको लेखापरिक्षण गरेको छ। लेखापरिक्षणलाई पारदर्शी बनाउनका लागि लेखापरिक्षण स्तर कायम गर्ने मापदण्डहरू कार्यान्वयनमा ल्याएको र नेपाल राष्ट्र बैंकको निरीक्षण पश्चात दिएका निर्देशनहरूको अध्ययन गरी यसलाई व्यवहारमा लागु गर्दै जाने लगायतका नियमित काम कारवाहीहरू गर्दै आएको छ।

यस अवधिमा लेखापरिक्षण समितिको जम्मा १४ वटा बैठक वसेको र बैठक भत्ता बापत जम्मा रु. २,१६,०००/- खर्च भएको छ। उक्त समितिका पदेन सदस्यलाई बैठक भत्ताको व्यवस्था गरिएको छैन।

१९. सञ्चालक, कार्यकारी प्रमुख, बैंकका आधारभूत शेयरधनी वा निजको नजिकका नातेदार वा निज संलग्न रहेको फर्म, कम्पनी वा सँगठित संस्थाले बैंकलाई कुनै रकम बुझाउन बाँकी भए सो कुरा:

यस बैंकका सञ्चालकहरू, कार्यकारी प्रमुख, बैंकका आधारभूत शेयरधनीहरू तथा निजहरूका नजिकका नातेदार वा निजहरू संलग्न रहेको फर्म, कम्पनी वा सँगठित संस्थाले कुनै रकम बुझाउन बाँकी रहेको छैन।

२०. सञ्चालक, कार्यकारी प्रमुख तथा पदाधिकारीहरूलाई भुक्तानी गरिएको पारिश्रमिक, भत्ता तथा सुविधाको रकम:

सञ्चालकहरूलाई पारिश्रमिकको व्यवस्था गरिएको छैन। सञ्चालक समितिको बैठकमा भाग लिए वापत प्रति बैठक अध्यक्षलाई रु. ८,०००/- र सञ्चालकलाई रु. ६,०००/- भत्ता उपलब्ध गराइएको छ। यस वाहेक प्रति महिना मोबाइल फोन खर्च सोधभर्ना बापत रु. २,०००/- र बैठक स्थल भन्दा बाहिरका सञ्चालकहरूलाई सञ्चालक/संचालक स्तरीय समितिको बैठकमा भाग लिन आउन जानका लागि भ्रमण खर्च सोधभर्ना उपलब्ध गराइएको छ। सञ्चालक समितिका अध्यक्ष श्री राजेन्द्र कुमार खेतानज्यूले मोबाइल खर्च सोधभर्ना बापतको रकम लिनुभएको छैन।

आ.व २०७०/०७१ मा कार्यकारी प्रमुख तथा मुख्य पदाधिकारीहरूको वार्षिक पारिश्रमिक तथा भत्ता निम्न बमोजिम रहेको छ। कार्यकारी प्रमुख तथा कम्पनी सचिवलाई बैठक भत्ताको व्यवस्था गरिएको छैन।

सि.नं.	पद	उपलब्ध गराइएको कुल पारिश्रमिक, भत्ता तथा सुविधा (रु.हजारमा)
१.	प्रमुख कार्यकारी अधिकृत	१,०९,३०
२.	अन्य प्रबन्धकहरू	८,७६,४७

यसका अतिरिक्त बैंकका कर्मचारीहरूले कर्मचारी सेवा विनियमावली र कर्मचारी सेवा र शर्तहरू अनुसार अन्य सुविधाहरू तथा मुनाफा बोनस पाउँदछन्।

२१. शेयरधनीहरूले बुझिलिन बाँकी रहेको लाभांशको रकम:

- ♦ यस बैंकमा गाभिनू भन्दा अगाडि आर्थिक वर्ष २०५५/०५६ मा हाइसेफ फाइनेन्स लिमिटेडले घोषणा गरेको लाभांश रकम समीक्षा अवधि भित्रमा रु. ७७,९००/- भुक्तानी गर्न बाँकी रहेको।
  - ♦ बैंकले आ.व. २०६६/०६७ मा घोषणा गरेको १३ प्रतिशत नगद लाभांश रकम समीक्षा अवधि सम्ममा रु.३०,७६,६९९।६५ भुक्तानी गर्न बाँकी रहेको।
  - ♦ बैंकले आ.व. २०६७/०६८ मा घोषणा गरेको १० प्रतिशत नगद लाभांश रकम समीक्षा अवधि सम्ममा रु.३२,७१,५२४।९३ भुक्तानी गर्न बाँकी रहेको।
  - ♦ बैंकले आ.व. २०६८/०६९ मा घोषणा गरेको १० प्रतिशत नगद लाभांश रकम समीक्षा अवधि सम्ममा रु.५२,९४,८६९।४६ भुक्तानी गर्न बाँकी रहेको।
- अवितरित लाभांशको विवरण हरेक साल नेपाल राष्ट्र बैंकमा पठाउने गरेको र यस वर्ष अवितरित लाभांश लिन आउने सूचना राष्ट्रिय दैनिकमा समेत प्रकाशित गरी सम्पूर्ण विवरण बैंकको वेबसाइटमा राखिएको छ।

२२. दफा १४१ बमोजिम सम्पत्ति खरिद वा बिक्री गरेको कुराको विवरण: अनुसूची ४.१४ मा उल्लेख भएको।

२३. दफा १७५ बमोजिम सम्बद्ध कम्पनीबीच भएको कारोबारको विवरण: अनुसूची ४.३३ बुंदा नं. १५ मा उल्लेख भएको।

२४. धितोपत्र दर्ता तथा निष्काशन नियमावलीको नियम २२ (१) सँग सम्बद्ध थप विवरणहरू:

(क) कानूनी कारवाही सम्बन्धी विवरण:

- १) समीक्षा अवधिमा बैंकले वा बैंकको विरुद्ध कुनै मुद्दा दायर भएको भए: बैंकको कारोवारको सिलसिलामा हुने सामान्य मुद्दा बाहेक अन्य तात्त्विक असर पर्ने मुद्दा दायर नभएको।
- २) बैंकको संस्थापक वा सञ्चालकले वा संस्थापक वा सञ्चालकको विरुद्धमा प्रचलित नियमको अवज्ञा वा फौजदारी अपराध गरेको सम्बन्धमा बैंकले मुद्दा दायर गरेको वा भएको भए: त्यस्तो कुनै विवरण प्राप्त नभएको।
- ३) कुनै संस्थापक वा सञ्चालक विरुद्ध आर्थिक अपराध गरेको सम्बन्धमा कुनै मुद्दा दायर भएको भए: त्यस्तो कुनै विवरण प्राप्त नभएको।

(ख) सँगठित संस्थाको शेयर कारोवार तथा प्रगतिको विश्लेषण:

- १) धितोपत्र बजारमा भएको बैंकको शेयरको कारोवार सम्बन्धमा व्यवस्थापनको धारणा : धितोपत्र बजार/नेप्सेमा आएको उतार चढावको असर बैंकको शेयर मूल्यमा पनि पर्नु स्वाभाविक नै हो। समग्र देशको आर्थिक अवस्थामा सुधार र राजनैतिक स्थिरता भएमा शेयर बजारले यथोचित गति लिन सक्ने अवस्था देखिन्छ। यद्यपि बैंकको शेयरको बजार मूल्य र कारोवारको निर्धारण नेपाल स्टक एक्स्चेञ्जको खुल्ला बजार प्रक्रियामा निर्भर गर्ने भएकोले यसमा व्यवस्थापनले थप धारणा राख्न सक्ने अवस्था छैन।

२) यस वर्षको प्रत्येक त्रैमासिक अवधिमा बैंकको शेयरको अधिकतम, न्यूनतम र अन्तिम मूल्यका साथै कुल कारोवार शेयर संख्या र कारोवार दिनको विवरण देहाय बमोजिम रहेको छः

विवरण	आश्विन मसान्त २०७०	पौष मसान्त २०७०	चैत्र मसान्त २०७०	आषाढ मसान्त २०७१
अधिकतम मूल्य	३७२	५८४	५८६	६०७
न्यूनतम मूल्य	३०४	३३२	४५०	४४२
अन्तिम मूल्य	३५६	५२२	४६५	५८८
शेयर कारोवार संख्या	१,९९,८४९	६,५८,९१२	४,११,५०८	२,२७,२५१
कारोवार दिन	५९	५२	५५	५९

(ग) समस्या र चुनौती:

१) आन्तरिक:

- ♦ दक्ष जनशक्ति नियुक्त गरी योग्य कर्मचारीहरूलाई बैंकको सेवामा कायमै राख्नु ।
- ♦ वृद्धि भईरहेको सञ्चालन खर्च ।

२) बाह्य:

- ♦ कर्जा तथा लगानीमा उचित प्रतिफल कायम राख्नु तथा समायोजित व्याजदरमा निक्षेप परिचालन गर्नु ।
- ♦ लगानीका अवसरहरू घट्टै जानु तथा बढ्दो जोखिमको अवस्था हुनु ।
- ♦ विश्व अर्थतन्त्रको कारण विदेशी विनिमय दरमा उतार चढाव हुनु ।
- ♦ अस्थिर सामाजिक र राजनैतिक स्थिती ।

३) रणनीती:

- ♦ सम्पत्ति र दायित्वको बजारको अवस्था अनुसार पुनर्मुल्यांकन गर्ने ।
- ♦ चालु सेवाहरूको विस्तारका साथै नयां सेवाहरूको सुरुवात गर्ने ।
- ♦ जोखिम व्यवस्थापनको सुदृढिकरणको साथै लगानी व्यवस्थापन गर्ने ।
- ♦ लगानीका नयां अवसरहरू खोजी गर्ने ।
- ♦ असल बैकिङ पूर्वाधारहरूलाई सुदृढ गर्ने ।

(घ) संस्थागत सुशासन:

लक्ष्मी बैंकको सवै कारोवारहरूमा उच्च स्तरको संस्थागत सुशासन, व्यापारिक स्वच्छता र व्यवसायिकतालाई कायम राख्न बैंक कटिबद्ध रहेको र बैंकले प्रचलित कानून तथा पूर्व निर्धारित जोखिम मापदण्डको अधिनमा रही सवै नियमहरूको पूर्ण रुपमा अनुपालन गर्दै आएको छ ।

२५. कम्पनी ऐन, २०६३ तथा प्रचलित कानून बमोजिम सञ्चालक समितिको प्रतिवेदनमा खुलाउनु पर्ने अन्य कुराहरू:

**शेयरधनी महानुभावहरूको लागि सूचना व्यवस्था:**

बैंकले कारोवार सम्बन्धी सूचना आदान प्रदान गर्ने प्रकृतिलाई उच्च प्राथमिकता दिएको छ । यस सन्दर्भमा बैंकले वार्षिक प्रतिवेदन, त्रैमासिक प्रतिवेदन लगायत अन्य बैंकको प्रगति विवरणहरू विभिन्न समाचार माध्यम एवं बैंकको वेबसाइट [www.laxmibank.com](http://www.laxmibank.com) माफत जानकारी गराउने गरेको छ । बैंकमा समय समयमा लगानीकर्ता तथा व्यक्तिगत रुपमा [info@laxmibank.com](mailto:info@laxmibank.com) र अन्य माध्यमबाट आएका विभिन्न जिज्ञासाहरूको उचित निष्कर्ष निकाल्ने उपयुक्त र महत्त्वपूर्ण थलो वार्षिक साधारण सभा भएकोले सवै शेयरधनी महानुभावहरूलाई सभामा सहभागी भई बैंकको प्रगतिमा छलफल गर्न प्रोत्साहित गरेकाछौं ।

**अन्तमा,**

बैंकको प्रगतिको लागि सहयोग, सद्भाव, अमूल्य सुझाव तथा मार्गदर्शन प्रदान गर्नु हुने सम्पूर्ण शेयरधनी महानुभावहरू, नियमनकारी निकायहरू तथा आदरणीय ग्राहकवर्ग तथा लाभग्राही एवं समस्त सरोकारवालाहरू प्रति हार्दिक कृतज्ञता सहित धन्यवाद ज्ञापन गर्दछौं । साथै बैंकलाई यस उचाईमा पुऱ्याउन अथक परिश्रम गर्ने व्यवस्थापन तथा कर्मचारीहरूलाई विशेष धन्यवाद ज्ञापन गर्दछौं ।

धन्यवाद ।

सञ्चालक समितिको तर्फबाट,

राजेन्द्र कुमार खेतान  
अध्यक्ष

स्वाती रुइटा  
सञ्चालक

मिति: २०७१/०६/२९ गते

# RajMS & Co., Chartered Accountants

Batule Ghar - Fourth Floor  
Dillibazar  
P.O. Box : 20189  
Kathmandu, Nepal.

Tel. : 4412580 / 4433063  
Fax : 977-1-4418369  
E-mail: admin@rajms.com  
rajms@wlink.com.np

## INDEPENDENT AUDITOR'S REPORT TO THE SHAREHOLDERS OF LAXMI BANK LTD.

We have audited the accompanying consolidated financial statements of Laxmi Bank Ltd. and its subsidiaries, which comprise the consolidated balance sheet as at July 16, 2014 (Ashad 32, 2071), the consolidated profit and loss account, consolidated statement of changes in equity and consolidated statement of cash flows for the year then ended, and a summary of significant accounting policies and other explanatory notes.

### *Management's Responsibility for the Financial Statements*

Management is responsible for the preparation and fair presentation of these consolidated financial statements in accordance with Nepal Accounting Standards. This responsibility includes designing, implementing and maintaining internal control relevant to the preparation and presentation of financial statements that are free from material misstatement, whether due to fraud or error; selecting and applying appropriate accounting policies and making accounting estimates that are reasonable in the circumstances.

### *Auditor's Responsibility*


Our responsibility is to express an opinion on these consolidated financial statements based on our audit. We conducted our audit in accordance with Nepal Standards on Auditing. Those standards require that we comply with ethical requirements and plan and perform the audit to obtain reasonable assurance about whether the consolidated financial statements are free from material misstatement.

An audit involves performing procedures to obtain audit evidence about the amounts and disclosures in the consolidated financial statements. The procedures selected depend on our judgment, including the assessment of the risks of material misstatement of the consolidated financial statements, whether due to fraud or error. In making those risk assessments, we consider internal control relevant to the entity's preparation and fair presentation of the consolidated financial statements in order to design audit procedures that are appropriate in the circumstances, but not for the purpose of expressing an opinion on the effectiveness of the entity's internal control. An audit also includes evaluating the appropriateness of accounting policies used and the reasonableness of accounting estimates made by the management, as well as evaluating the overall presentation of the consolidated financial statements. We believe that the audit evidence we have obtained is sufficient and appropriate to provide a basis for our audit opinion.

### *Opinion*

In our opinion, the consolidated financial statements present fairly, in all material respects, the financial position of the Laxmi Bank Ltd. and its subsidiaries as at July 16, 2014 (Ashad 32, 2071), and their financial performance and cash flows for the year then ended in accordance with Nepal Accounting Standards so far as applicable in compliance with prevailing laws.

Date: 15 SEPT 2014  
Place: Kathmandu, Nepal

  
Rabindra Rajbhandari  
Partner  
RajMS & Co.,  
Chartered Accountants



## एकीकृत वासलात

३२ आषाढ २०७१ (१६ जुलाई २०१४)

पुँजी र दायित्व	यस वर्ष रु.	गत वर्ष रु.
१. शेयर पुँजी	२,३३,७९,६५,७६०	१,९४,८१,९३,२६५
२. जगेडा तथा कोषहरू	८४,९५,८९,६६२	७८,०१,८९,८४६
३. नियन्त्रण नहुने स्वार्थ	३,०७,४०,६८५	-
४. ऋणपत्र तथा बण्ड	७५,००,००,०००	७५,००,००,०००
५. तिर्न बाँकी कर्जा सापटी	-	-
६. निक्षेप दायित्व	३०,५२,९६,१५,९७३	२५,९४,३५,९७,८९८
७. भुक्तानी दिनुपर्ने बिलहरू	१८,८९,८८१	२६,६३,१४६
८. प्रस्तावित तथा भुक्तानी दिन बाँकी लाभांश	२,०५,०८,४७२	-
९. आयकर दायित्व (खुद)	-	-
१०. अन्य दायित्व	४६,३१,९०,०५३	३८,३०,२९,३७१
<b>कुल पुँजी र दायित्व</b>	<b>३४,९८,३५,००,४८६</b>	<b>२९,८०,७६,७३,५२६</b>

सम्पत्ति	यस वर्ष रु.	गत वर्ष रु.
१. नगद मौज्जात	५०,३८,१९,१३३	३५,७७,१३,२००
२. नेपाल राष्ट्र बैंकमा रहेको मौज्जात	४,३४,०५,९३,५००	२,८७,१६,००,०२०
३. बैंक/वित्तीय संस्थामा रहेको मौज्जात	४८,९६,८०,७११	२३,६४,२५,४२२
४. माग तथा अल्प सूचनामा प्राप्त हुने रकम	७३,८३,२३,०१६	४४,६०,९०,७२४
५. लगानी	४,६१,१९,८०,००९	५,३३,९६,९२,०२७
६. कर्जा, सापट तथा बिल खरिद	२२,८०,४८,१०,८६०	१९,६९,६०,५३,४७४
७. स्थिर सम्पत्ति	४७,८२,६५,७०४	४७,४६,१२,११९
८. गैर बैकिङ्ग सम्पत्ति (खुद)	-	-
९. अन्य सम्पत्ति	१,०१,६०,२७,५५३	३८,५४,८६,५४०
<b>कुल सम्पत्ति</b>	<b>३४,९८,३५,००,४८६</b>	<b>२९,८०,७६,७३,५२६</b>

पियूष राज अर्याल  
प्रमुख वित्तीय अधिकृत

सुदेश खालिङ्ग  
प्रमुख कार्यकारी अधिकृत

राजेन्द्र कुमार खेतान  
अध्यक्ष  
अरुण अधिकारी  
मधुसुदन अग्रवाल  
रतन लाल संघई  
शम्भु प्रसाद आचार्य  
शोभा श्रेष्ठ  
स्वाती रुङ्गटा  
विश्व करण जैन  
सञ्चालकहरू

रबिन्द्र राजभण्डारी  
साभेदार  
राज एम एस एण्ड कम्पनी  
चार्टर्ड एकाउण्टेण्टस्

मिति: ३० भाद्र २०७१  
काठमाडौं



## एकीकृत नाफा-नोक्सान हिसाब

१ श्रावण २०७० देखि ३२ आषाढ २०७१ (१६ जुलाई २०१३ देखि १६ जुलाई २०१४ सम्म)

विवरण	यस वर्ष रु.	गत वर्ष रु.
१. ब्याज आम्दानी	२,५१,९१,८७,६००	२,३८,७२,६६,९२८
२. ब्याज खर्च	१,६६,८१,४३,६६०	१,४४,८७,४०,८२४
<b>खुद ब्याज आम्दानी</b>	<b>८५,१०,४३,९४०</b>	<b>९३,८५,२६,१०५</b>
३. कमिशन तथा डिस्काउण्ट	१९,९९,८४,२६५	१४,०८,२४,१६६
४. अन्य सञ्चालन आम्दानी	११,५७,३८,७७६	८,९३,९९,१२५
५. सटही घटबढ आम्दानी	१२,०१,८४,९८०	११,७३,३८,४५३
<b>कुल सञ्चालन आम्दानी</b>	<b>१,२८,६९,५१,९६०</b>	<b>१,२८,६०,८७,८५०</b>
६. कर्मचारी खर्च	२६,२०,३४,७००	२१,७३,९५,३६८
७. अन्य सञ्चालन खर्च	२७,७८,२३,०२३	२४,६५,३३,१४६
८. सटही घटबढ नोक्सान	-	-
<b>सम्भावित नोक्सानी व्यवस्था अधिको सञ्चालन मुनाफा</b>	<b>७४,७०,९४,२३७</b>	<b>८२,२१,५९,३३६</b>
९. सम्भावित नोक्सानी व्यवस्थाहरु	७,४४,३८,८७०	१८,६०,५०,६०६
<b>सञ्चालन मुनाफा</b>	<b>६७,२६,५५,३६७</b>	<b>६३,६१,०८,७३०</b>
१०. गैर सञ्चालन आम्दानी/(नोक्सान)	२,५४,५६,८४७	१,७४,२०,५१३
११. सम्भावित नोक्सानी व्यवस्थाबाट फिर्ता	५,३७,४०,७८५	१,०१,८७,०३१
<b>नियमित कारोवारबाट भएको मुनाफा</b>	<b>७५,१८,५२,९९९</b>	<b>६६,३७,१६,२७३</b>
१२. असामान्य कारोवारहरुबाट भएको मुनाफा/(खर्च)	३,००,०००	१२,००,०००
<b>सम्पूर्ण कारोवार समावेश पछिको खुद मुनाफा</b>	<b>७५,२१,२५,९९९</b>	<b>६६,४९,१६,२७३</b>
१३. कर्मचारी बोनस व्यवस्था	६,७७,०८,०४५	६,००,७८,६४२
१४. आयकर व्यवस्था	-	-
● यस वर्षको	२०,७३,२४,५६९	१८,६४,०१,३५५
● गत वर्षको	-	-
● स्थगन कर खर्च/(आम्दानी)	(४३,४०,४२८)	(४८,३८,२७२)
१५. सहायक कम्पनीको नाफामा नियन्त्रण नहुने स्वार्थको हिस्सा	-	-
<b>खुद नाफा/(नोक्सान)</b>	<b>४८,१४,६०,८१२</b>	<b>४२,३२,७४,५४८</b>

पियूष राज अर्याल  
प्रमुख वित्तीय अधिकृत

सुदेश खालिङ्ग  
प्रमुख कार्यकारी अधिकृत

राजेन्द्र कुमार खेतान  
अध्यक्ष  
अरुण अधिकारी  
मधुसुदन अग्रवाल  
रतन लाल संघई  
शम्भु प्रसाद आचार्य  
शोभा श्रेष्ठ  
स्वाती रुङ्गटा  
विश्व करण जैन  
सञ्चालकहरु

रविन्द्र राजभण्डारी  
साभेदार

राज एम एस एण्ड कम्पनी  
चार्टर्ड एकाउण्टेण्टस्

मिति: ३० भाद्र २०७१  
काठमाडौं



## एकीकृत नाफा-नोक्सान बाँडफाँड हिसाब

१ श्रावण २०७० देखि ३२ आषाढ २०७१ (१६ जुलाई २०१३ देखि १६ जुलाई २०१४ सम्म)

विवरण	यस वर्ष रु.	गत वर्ष रु.
<b>आम्दानी</b>		
१. गत वर्षसम्मको सञ्चित मुनाफा	१,३१,२८,११४	७,३४,०१,४६०
२. यस वर्षको मुनाफा	४८,१४,६०,८१३	४२,२४,९८,३६१
३. सटही घटबढ कोष	-	-
४. शेयर प्रिमियमबाट रकमान्तर	-	१,३०,७१,५८१
५. सञ्चित मुनाफामा समायोजन	४०,६१०	-
<b>जम्मा</b>	<b>४९,४६,२९,५३७</b>	<b>५०,८९,७१,४०२</b>
<b>खर्च</b>		
१. गत वर्षसम्मको सञ्चित नोक्सान	-	-
२. यस वर्षको नोक्सान	-	-
३. साधारण जगेडा कोष	९,५३,६८,७८१	८,४०,०८,४१९
४. भैपरी आउने जगेडा	-	-
५. संस्था विकास कोष	-	-
६. लाभांश समीकरण कोष	-	-
७. कर्मचारी सम्बन्धी जगेडाहरू	-	-
८. प्रस्तावित लाभांश	२,०७,७१,६२९	-
९. प्रस्तावित बोनस शेयर	३८,९६,६०,९६०	२५,४१,१२,१६५
१०. विशेष जगेडा कोष	-	-
११. सटही घटबढ कोष	४२,५९,४६८	४५,०९,९३०
१२. पुँजी फिर्ता जगेडा कोष	५,००,००,०००	५,००,००,०००
१३. पुँजी समायोजन कोष	-	-
१४. लगानी समायोजन कोष	(९,७२,५१,२०७)	९,८४,०५,१९९
१५. समायोजन स्थगन कर कोष	- ४३,१२,१२५	- ४८,०७,५७४
१६. सहायक कम्पनीको नाफामा नियन्त्रण नहुने स्वार्थको हिस्सा (स्वार्थ सम्मिलित हुनु अघि)	७,४०,६८५	-
<b>जम्मा</b>	<b>४६,७८,६२,४४२</b>	<b>४९,५८,४३,२८८</b>
<b>१७. सञ्चित मुनाफा/(नोक्सान)</b>	<b>२,६७,६७,०९५</b>	<b>१,३१,२८,११४</b>

पियूष राज अर्याल  
प्रमुख वित्तीय अधिकृत

सुदेश खालिङ्ग  
प्रमुख कार्यकारी अधिकृत

राजेन्द्र कुमार खेतान  
अध्यक्ष  
अरुण अधिकारी  
मधुसुदन अग्रवाल  
रतन लाल संघई  
शम्भु प्रसाद आचार्य  
शोभा श्रेष्ठ  
स्वाती रुइटा  
विश्व करण जैन  
सञ्चालकहरू

रविन्द्र राजभण्डारी  
साभेदार  
राज एम एस एण्ड कम्पनी  
चार्टर्ड एकाउण्टेण्टस्

मिति: ३० भाद्र २०७१  
काठमाडौं



## एकीकृत नगद प्रवाह विवरण

१ श्रावण २०७० देखि ३२ आषाढ २०७१ (१६ जुलाई २०१३ देखि १६ जुलाई २०१४ सम्म)

विवरण	यस वर्ष रु.	गत वर्ष रु.
(क) कारोवार सञ्चालनबाट नगद प्रवाह	२,२८,२७,४०,६२९	(१,०३,१३,११,२९०)
१. नगद प्राप्ति	२,९४,९४,८३,१७५	२,८०,४३,१०,९०२
१.१ ब्याज आम्दानी	२,५२,३५,६०,४०७	२,४३,४३,७९,०१५
१.२ कमिशन तथा डिस्काउण्ट आम्दानी	१८,८२,५३,०५९	१५,१८,८४,२०१
१.३ विदेशी विनिमय कारोवारबाट आम्दानी	१२,०१,८४,९८०	११,७३,३८,४५३
१.४ अपलेखित कर्जाको असूली	३,००,०००	१२,००,०००
१.५ अन्य आम्दानी	११,७१,८४,७२९	९,९५,०९,२३३
२. नगद भुक्तानी	२,४१,१९,५३,८१८	२,०७,०८,९४,१६९
२.१ ब्याज खर्च	१,६४,८२,३५,१३८	१,४१,२५,७५,२०८
२.२ कर्मचारी खर्च	३१,८८,६५,६९३	२६,६४,४५,७०२
२.३ कार्यालय सञ्चालन खर्च	२३,१५,२१,६३१	१९,८०,४०,२९९
२.४ आयकर भुक्तानी	२१,५२,४६,३५५	१९,४९,७४,९६०
२.५ अन्य खर्च	(१९,१५,०००)	(११,४२,०००)
<b>कार्यगत पुँजी (Working Capital) गतिविधि अधिको नगद प्रवाह</b>	<b>५३,७५,२९,३५७</b>	<b>७३,३४,१६,७३३</b>
सञ्चालन सम्बन्धि चालु सम्पत्तिमा कमी/(वृद्धि)	(३,१०,७१,२९,७५४)	(४,९७,०४,९२,९९२)
१. माग तथा अल्पसूचनामा प्राप्त हुने रकममा कमी/(वृद्धि)	(२६,०३,१२,३५७)	२५,२०,७९,९०९
२. अन्य अल्पकालीन लगानीमा कमी/(वृद्धि)	१,०६,४४,५३,५०७	(१,७३,१५,१६,६७७)
३. कर्जा तथा बिल खरीदमा कमी/(वृद्धि)	(३,२१,६४,४५,३१८)	(३,४७,८९,४१,६४१)
४. अन्य सम्पत्तिमा कमी/(वृद्धि)	(६९,४८,२५,५८५)	(१,२१,१४,५८२)
सञ्चालन सम्बन्धि चालु दायित्वमा (कमी)/वृद्धि	४,८५,२३,४१,०२५	३,२०,५७,६४,९६९
१. निक्षेप दायित्वमा (कमी)/वृद्धि	४,५५,३६,८६,९३३	३,१४,३३,३२,३१५
२. सर्टिफिकेट अफ डिपोजिटमा (कमी)/वृद्धि	-	-
३. अल्पकालीन सापटीमा (कमी)/वृद्धि	१४,०१,१५,५२०	४,९४,७७,५९५
४. अन्य दायित्वमा (कमी)/वृद्धि	१५,८५,३८,५७२	१,२९,५५,०५९
<b>(ख) लगानी कारोवारबाट नगद प्रवाह</b>	<b>(३५,०८,०३,१८०)</b>	<b>(१४,४०,०२,२५५)</b>
१. दीर्घकालीन लगानीमा कमी/(वृद्धि)	(३१,८०,५८,८६८)	४,८१,४०,७६९
२. स्थीर सम्पत्तिमा कमी/(वृद्धि)	(५,१७,५२,३५७)	(२०,६९,१६,०१२)
३. दीर्घकालीन लगानीमा ब्याज आम्दानी	१,८१,३४,४६५	१,४१,३१,१२५
४. लाभांश आम्दानी	८,७३,५८०	६,४१,८६४
५. अन्य	-	-
(ग) वित्तीय कारोवारबाट नगद प्रवाह	(६,३५,८२,७४८)	१९,२३,४९,३७८
१. दीर्घकालीन ऋण (बण्ड, डिबेन्चर आदि) मा वृद्धि/(कमी)	-	४०,००,००,०००
२. शेयर पुँजी तथा शेयर प्रिमियममा वृद्धि/(कमी)*	(४०,६१०)	-
३. अन्य दायित्वमा वृद्धि/(कमी)	-	(१६,९४,०८,११०)
४. नेपाल राष्ट्र बैंकबाट प्राप्त सहूलियत/पूनरकर्जामा वृद्धि/(कमी)	-	-
५. दीर्घकालीन कर्जा (ऋणपत्र, वण्ड आदि) मा ब्याज खर्च	(६,३५,४२,१३८)	(३,८२,४२,५१२)
(घ) नगद तथा बैंक मौज्जातको विनिमय दरमा भएको फरकबाट आम्दानी (खर्च)	-	-
(ङ) यस वर्षको सम्पूर्ण गतिविधिबाट नगद प्रवाह	(१,८६,८३,५४,७००)	(९८,२९,६४,१६६)
(च) नगद तथा बैंकमा रहेको शुरु मौज्जात	३,४६,५७,३८,६४२	४,४४,८७,०२,८०८
(छ) नगद तथा बैंकमा रहेको अन्तिम मौज्जात	५,३३,४०,९३,३४२	३,४६,५७,३८,६४२

\*नोट: नियन्त्रण नहुने स्वार्थका हिताधिकारीहरूलाई शेयर निष्कासन हुँदा नगद प्रवाहमा पर्ने असर अन्य दायित्वमा देखाइएको छ ।

पियूष राज अर्याल  
प्रमुख वित्तीय अधिकृत

सुदेश खालिङ्ग  
प्रमुख कार्यकारी अधिकृत

राजेन्द्र कुमार खेतान  
अध्यक्ष  
अरुण अधिकारी  
मधुसुदन अग्रवाल  
रतन लाल संघई  
शम्भु प्रसाद आचार्य  
शोभा श्रेष्ठ  
स्वाती रुइटा  
विश्व करण जैन  
सञ्चालकहरू

रबिन्द्र राजभण्डारी  
साम्भेदार  
राज एम एस एण्ड कम्पनी  
चार्टर्ड एकाउण्टेण्टस्

मिति: ३० भाद्र २०७१  
काठमाडौं



# एकीकृत इक्वीटीमा भएको परिवर्तन सम्बन्धि विवरण

(आ. व. २०७०/७१)

रुपैयाँमा

विवरण	शेयर पुँजी	सञ्चित नाफा/ (नोक्सान)	साधारण जगोडा कोष	लगानी समायोजन कोष	सट्टी घटबढ कोष	डिविन्चर फिर्ता कोष	स्थान कर कोष	अन्य जगोडा तथा कोष	कुल रकम
शुरु मौज्जात (१ श्रावण २०७०)	१,९४,८१,९३,२६५	१,३९,६३,३००	३८,५३,६७,८९४	१०,२५,४५,३९६	२,१०,४५,१४३	२५,००,००,०००	६६,८४,५२२	५,८३,५९०	२,७२,८३,८३,९११
समायोजन :									
शुरु मौज्जातको पुनरलेखाङ्कन (लघुवित्तको कर्जा नोक्सानी व्यवस्था समायोजन गरिएको)		(७,७६,१८६)							-
स्थान कर कोषको शुरु मौज्जात पुनरलेखाङ्कन		(५९,०००)					५९,०००		
सञ्चित मुनाफामा समायोजन		४०,६१०						(४०,६१०)	
<b>समायोजित मौज्जात</b>	<b>१,९४,८१,९३,२६५</b>	<b>१,३१,६८,७२४</b>	<b>३८,५३,६७,८९४</b>	<b>१०,२५,४५,३९६</b>	<b>२,१०,४५,१४३</b>	<b>२५,००,००,०००</b>	<b>६७,४३,५२२</b>	<b>५,४२,९८०</b>	<b>२,७२,७६,०६,९२५</b>
यस वर्षको खुद नाफा	-	४८,१४,६०,८१२	-	-	-	-	-	-	४८,१४,६०,८१२
साधारण जगोडा कोष	-	(९,५३,६८,७८१)	९,५३,६८,७८१	-	-	-	-	-	-
पुँजी समायोजन कोष	-	-	-	-	-	-	-	-	-
प्रस्तावित बोनस शेयर	३८,९६,६०,९६०	(३८,९६,६०,९६०)	-	-	-	-	-	-	-
नगद लाभांस	-	(२,०७,७१,६२९)	-	-	-	-	-	-	(२,०७,७१,६२९)
सट्टी घटबढ कोष	-	(४२,५९,४६८)	-	-	४२,५९,४६८	-	-	-	-
बोनस शेयर क्यारी फरवार्ड	१,११,५३५	-	-	-	-	-	-	१,११,५३५	-
डिविन्चर फिर्ता कोष	-	(५,००,००,०००)	-	-	-	५,००,००,०००	-	-	-
शेयर प्रिमियम	-	-	-	-	-	-	-	-	-
लगानी थपघट कोष	-	९,७२,५१,२०७	-	(९,७२,५१,२०७)	-	-	-	-	-
स्थान कर कोष	-	(४३,१२,१२५)	-	-	-	-	४३,१२,१२५	-	-
फ्र्याक्सनल बोनस शेयर क्यारी ओभर	-	-	-	-	-	-	-	-	-
नियन्त्रण नहुने स्वार्थ	-	(७,४०,६८५)	-	-	-	-	-	-	(७,४०,६८५)
<b>अन्तिम मौज्जात (३२ आषाढ २०७१)</b>	<b>२,३३,७९,३५,७६०</b>	<b>२,६७,६७,०९४</b>	<b>४८,०७,३६,६७५</b>	<b>५२,९४,१८९</b>	<b>२,५३,०४,६११</b>	<b>३०,००,००,०००</b>	<b>१,१०,५५,६४७</b>	<b>४,३९,४४५</b>	<b>३,९८,७५,५४३</b>



लक्ष्मी बैंक लिमिटेड  
Laxmi Bank Limited



## एकीकृत लेखा सम्बन्धी महत्वपूर्ण नीति तथा टिप्पणीहरूः

१. सामान्य जानकारीः
  - क) प्रतिवेदन बुझाउने संस्था : लक्ष्मी बैंक लिमिटेड नेपालको एक सिमित दायित्व भएको कम्पनी हो । यसको रजिस्टर्ड कार्यालयको ठेगाना हात्तिसार, काठमाण्डौ, नेपाल रहेको छ । यस बैंकको शेयरहरू नेपाल स्टक एक्सचेञ्ज लिमिटेडमा सूचिकृत गरिएको छ । लक्ष्मी बैंकले नेपालमा वाणिज्य बैकिङ्ग व्यवसाय सञ्चालन गरिरहेको छ ।
  - ख) एकीकृत वित्तीय विवरण : आषाढ ३२, २०७१ सम्मको बैंकको एकीकृत वित्तीय विवरणमा बैंक तथा बैंकको सहायक कम्पनीको वित्तीय विवरण समावेश गरिएको छ । सहायक कम्पनीको आर्थिक वर्ष पनि मुख्य कम्पनीको आर्थिक वर्ष जस्तै समान रहेको छ ।
२. अनुपालन सम्बन्धी प्रतिबद्धताः समूहको एकीकृत वित्तीय विवरण तथा बैंकको छुट्टै वित्तीय विवरणहरू नेपाल लेखामान बोर्डले जारी गरेको नेपाल लेखामान, लेखाका सर्वमान्य सिद्धान्त, बैंक तथा वित्तीय संस्था सम्बन्धी ऐन, नेपाल राष्ट्र बैंकको निर्देशिका अनुसारको प्रस्तुती तथा अवश्यकता र कम्पनी ऐन अनुरूप तयार पारिएको छ ।
३. विवरण एकीकृत गर्ने आधारः यो समूहको एकीकृत वित्तीय विवरण मा बैंकको र बैंकको सहायक कम्पनीहरू लक्ष्मी लघुवित्त वित्तीय संस्था लिमिटेड र लक्ष्मी क्यापिटल मार्केट लिमिटेडको वित्तीय विवरणहरू एकीकृत गरिएको छ ।  
सहायक कम्पनी त्यस्तो हो जसलाई अर्को संस्थाले (Known as the Parent) नियन्त्रण गर्दछ । नियन्त्रण त्यतिबेला विद्यमान हुन्छ, जब कुनैपनि निकायको प्रत्यक्ष वा अप्रत्यक्ष रूपमा आर्थिक तथा सञ्चालन नीति लागु गर्न सक्ने अधिकार बैंकसंग विद्यमान रहेको अवस्थादेखि त्यस्तो अधिकार समाप्त नभएसम्म रहन्छ ।  
एकीकृत वित्तीय विवरण अन्तर्राष्ट्रिय लेखामानको मापदण्ड - २७ “एकीकृत तथा छुट्टै वित्तीय विवरण” अनुरूप तयार पारिएको छ । एकीकृत वित्तीय विवरण तयार पार्ने क्रममा वित्तीय विवरणमा उल्लेख गरिएका प्रत्येक शीर्षक अन्तर्गतका समान प्रकृतिका सम्पत्ति, दायित्व, जेथा, आम्दानी तथा खर्चहरू जोडी संयोजन गरिएको छ ।  
एकिकरणमा कारोबार हटाइएकोः अन्तर-कम्पनी कारोबारबाट सिर्जित सबै मौज्जात, आम्दानी तथा खर्च, असुल भईनसकेका लाभ/हानीलाई एकीकृत वित्तीय विवरण तयार गर्दा पूर्ण रूपमा हटाईएका छन् ।
४. विगत वर्षका तथ्याङ्कहरूः विगत वर्षका तथ्याङ्कहरूलाई तुलना गर्न सहज हुने किसिमबाट समूह वा उप-समूह बनाइएको छ ।

### टिप्पणीहरू

- १) अन्तर-कम्पनी कारोबार तथा मौज्जात वित्तीय विवरणको एकिकरणमा हटाइएका अन्तर-कम्पनी कारोबार तथा मौज्जातको विवरण देहाय बमोजिम रहेको छ :

विवरण	लक्ष्मी क्यापिटल	लक्ष्मी लघुवित्त
<b>वासलातका विवरण</b>		
लक्ष्मी बैंकले धारण गरेको पूँजी	१,००,०००	७०,०००
लक्ष्मी बैंकमा रहेको निक्षेप	१,१६,५७६	१९,०५७
लक्ष्मी बैंकबाट पाउनुपर्ने रकम		४११
लक्ष्मी बैंकबाट प्राप्त कर्जा		२,१७,५७३
लक्ष्मी बैंकलाई भुक्तानी गर्नपर्ने रकम	२,१५७	
<b>नाफा/नोक्सान हिसाबका विवरण</b>		
लक्ष्मी बैंकबाट प्राप्त ब्याज	२,००९	७४
लक्ष्मी बैंकलाई भुक्तानी गरेको ब्याज		६,८३४
लक्ष्मी बैंकबाट प्राप्त सेवा शुल्क	१,९१५	
लक्ष्मी बैंकबाट प्राप्त गरेको नगद लाभांश	५,०००	

२. सुरु मौज्जातको पुनरलेखाङ्कन  
एकीकृत इक्वीटीमा भएको परिवर्तन सम्बन्धि विवरणमा सञ्चित नाफा तथा स्थगन कर कोषका सुरु मौज्जातका तल उल्लेखित रकमहरू समायोजन गरि प्रस्तुत गरिएको छ ।

विवरण	सञ्चित नाफा	स्थगन कर कोष	अन्य जगेडा तथा कोषहरू
<b>सुरु मौज्जात (विगत वर्षको)</b>	१३,९६३	६,६८५	५८३
लघुवित्तको लागि विगत वर्षमा गरिएको कर्जा नोक्सानी व्यवस्था हटाउनु पर्ने समायोजन गरिएको	(७७६)		
स्थगन कर कोषमा परिवर्तन	(५९)	५९	
सञ्चित नाफामा परिवर्तन	४०		(४०)
<b>पुनरलेखाङ्कन गरिएको सुरु मौज्जात</b>	<b>१३,१६८</b>	<b>७,६४४</b>	<b>५४३</b>

**३) कर दायित्वको हिसाब मिलान:**

वित्तीय विवरण अनुसारको नाफा कर योग्य नाफासंग मिलाई कर निर्धारण गरिएको समूह र बैंकको छुट्टै विवरण देहाय बमोजिम रहेको छ:

रकम रु हजारमा

विवरण	बैंक	लक्ष्मी क्यापिटल	लक्ष्मी लघुवित्त	समूह
नाफा नोक्सान खाता बमोजिम कर अगाडीको नाफा	६,७४,००७	१०,९६३	३,०७४	६,८८,०४४
थप, समायोजन				
अनुसूची २४ बमोजिम हास खर्च घटाई छुट्टै देखाईएको	३४,८८६	८४७	१,२७५	३७,००८
खर्च लेखिएका उपकरण र फर्निचर छुट्टै देखाईएको	२,९२०	३	४३६	३,३५९
लिजहोल्ड परिशोधन छुट्टै घटाईएको	१०,०५२			१०,०५२
हासयोग्य सम्पत्तिको विक्रीमा नोक्सानी	४५५			४५५
सफ्टवेयर परिशोधन छुट्टै घटाईएको	२,७०२	६५	६४	२,८३१
आयकर ऐन बमोजिम मर्मत र सम्भार खर्च जोडिएको	३९			३९
सरकारी सुरक्षणमा प्रिमियमको यस वर्षको परिशोधन	६,५५३			६,५५३
आ.व. २०७०/७१ को शेयर निष्कासन खर्च (आयकर ऐनको दफा २१ घ)			५४६	५४६
<b>घटाउ: समायोजन</b>				
आयकर ऐन बमोजिम हास खर्च घटाईएको	(४२,५३३)	(८६७)	(१,९९५)	(४५,३९६)
स्थिर सम्पत्ती विक्रीको नाफा छुट्टै देखाईएको				
नगद लाभांश	(६,९६६)	(५८)		(७,०२४)
लगानीको विक्रीमा नोक्सानी	(३,५५९)			(३,५५९)
<b>आयकर ऐन २०५८ बमोजिम कर योग्य नाफा</b>	<b>६,७८,५५६</b>	<b>१०,५९२</b>	<b>३,४००</b>	<b>६,९२,९०८</b>
कर्पोरेट आय कर (३० प्रतिशत बैंक र लघुवित्त संस्थाको र २५ प्रतिशत लक्ष्मी क्यापिटलको)	२,०३,५६७	२,७३८	१,०२०	२,०७,३२५

**४) स्थगन कर दायित्व / (सम्पत्ति) :**

२०७१ आषाढ मसान्त (२०१४/०७/१६) को सम्पत्ति र दायित्वमा रहेका केही अस्थायी फरक (स्थगनका प्रयोजनका लागि) यस प्रकार छन्:

रकम रु. हजारमा

विवरण	वित्तीय विवरण	कर आधार	खुद अस्थायी फरक	२०७१ आषाढ मसान्तको स्थगन कर (सम्पत्ति) / दायित्व (३० प्रतिशत बैंक र लघुवित्त संस्थाको र २५ प्रतिशत लक्ष्मी क्यापिटलको)
बैंक	२१६,०८६	२५३,२८६	(३७,२००)	(११,१६०)
सहायक कम्पनी	१०,१२८	९,७७४	३५४	१०५
<b>समूह</b>	<b>२२६,२१४</b>	<b>२६३,०६०</b>	<b>(३६,८४६)</b>	<b>(११,०५५)</b>
२०७० आषाढ मसान्त सम्मको स्थगन कर दायित्व/ (सम्पत्ति)- बैंक				(६,७१५)
चालु वर्षको लागि स्थगन कर खर्च / (आम्दानी)- समूह				(४,३४०)

मथि देखाईएको समूह अन्तर्गतको आषाढ मसान्त २०७१ (१६ जुलाई २०१४) को स्थगन कर सम्पत्ति रु. १,१०,५५,६४७/- भएको र रु. ४३,४०,४२८/- यस वर्षको एकिकृत नाफा नोक्सान हिसाब अन्तर्गत स्थगन कर आम्दानीमा देखाइएको छ ।

**५) नियन्त्रण नहुने स्वार्थ (Non Controlling Interest) :**

सहायक कम्पनी लक्ष्मी क्यापिटल मार्केट लिमिटेडमा बैंकको १०० प्रतिशत स्वामित्व रहेको छ

आषाढ मसान्त (२०१४/०७/१६) मा सहायक कम्पनी लक्ष्मी लघुवित्त वित्तीय संस्था लिमिटेडमा बैंकको नियन्त्रण हुने स्वार्थ ७० प्रतिशत रहेको छ ।

लक्ष्मी लघुवित्तले हालै ३० % शेयर सर्वसाधारणलाई निष्कासन गरेको हुनाले सर्वसाधारणको स्वार्थ ३० % हुन गएको छ ।

एकिकृत वासलातमा नियन्त्रण नहुने स्वार्थको हिस्सा

रकम रु हजारमा

लक्ष्मी लघुवित्त	कुल रकम	नियन्त्रण नहुने स्वार्थको हिस्सा
चुक्ता पुँजी	१००,०००	३०,०००
जगेडा तथा कोष	२,४६९	७४१
<b>कुल</b>	<b>१,०२,४६९</b>	<b>३०,७४१</b>

एकिकृत नाफा नोक्सान बाडँफाँड हिसाबमा नियन्त्रण नहुने स्वार्थको हिस्सा

रकम रु हजारमा

लक्ष्मी लघुवित्त	कुल रकम	नियन्त्रण नहुने स्वार्थको हिस्सा
जगेडा तथा कोष	२,४६९	७४१

# RajMS & Co., Chartered Accountants

Batule Ghar - Fourth Floor  
Dillibazar  
P.O. Box : 20189  
Kathmandu, Nepal.

Tel. : 4412580 / 4433063  
Fax : 977-1-4418369  
E-mail: admin@rajms.com  
rajms@wlink.com.np

## INDEPENDENT AUDITOR'S REPORT TO THE SHAREHOLDERS OF LAXMI BANK LTD.

We have audited the accompanying financial statements of Laxmi Bank Ltd., which comprise the balance sheet as at July 16, 2014 (Ashad 32, 2071), the profit and loss account, statement of changes in equity and statement of cash flows for the year then ended, and a summary of significant accounting policies and other explanatory information.

### *Management's Responsibility for the Financial Statements*

Management is responsible for the preparation and fair presentation of these financial statements in accordance with Nepal Accounting Standards. This responsibility includes designing, implementing and maintaining internal control relevant to the preparation and presentation of financial statements that are free from material misstatement, whether due to fraud or error; selecting and applying appropriate accounting policies and making accounting estimates that are reasonable in the circumstances.

### *Auditor's Responsibility*

Our responsibility is to express an opinion on these financial statements based on our audit. We conducted our audit in accordance with Nepal Standards on Auditing. Those standards require that we comply with ethical requirements and plan and perform the audit to obtain reasonable assurance about whether the financial statements are free from material misstatement.

An audit involves performing procedures to obtain audit evidence about the amounts and disclosures in the financial statements. The procedures selected depend on our judgment, including the assessment of the risks of material misstatement of the financial statements, whether due to fraud or error. In making those risk assessments, we consider internal control relevant to the entity's preparation and fair presentation of the financial statements in order to design audit procedures that are appropriate in the circumstances, but not for the purpose of expressing an opinion on the effectiveness of the entity's internal control. An audit also includes evaluating the appropriateness of accounting policies used and the reasonableness of accounting estimates made by the management, as well as evaluating the overall presentation of the financial statements. We believe that the audit evidence we have obtained is sufficient and appropriate to provide a basis for our audit opinion.

### *Opinion*

In our opinion, the financial statements present fairly, in all material respects, the financial position of the Laxmi Bank Ltd. as at July 16, 2014 (Ashad 32, 2071), and its financial performance and its cash flows for the year then ended in accordance with Nepal Accounting Standards so far as applicable, Company Act 2063, Bank and Financial Institution Act, 2063 and Directives of Nepal Rastra Bank.


### *Report on other Legal and Regulatory Requirements*


We have obtained information and explanations asked for, which, to the best of our knowledge and belief were necessary for the purpose of our audit. In our opinion, the balance sheet, the profit and loss account and cash flow statement, prepared in the format prescribed by Nepal Rastra Bank, are in agreement with the books of account of the Bank; and proper books of account as required by law have been kept by the Bank. In our opinion the returns from the branches are adequate for the purpose of the audit though the statements are independently not audited.

In our opinion, so far as appeared from our examination of the books, the Bank has maintained adequate capital funds and adequate provisions for possible impairment of assets in accordance with the directives of Nepal Rastra Bank.

To the best of our information and according to explanations provided to us and from our examination of the books of accounts of the Bank necessary for the purpose of our audit, we have not come across cases where Board of Directors or any employees of the Bank have acted contrary to the provisions of law, or committed any misappropriation or caused loss or damage to the Bank and violated any directives of Nepal Rastra Bank or acted in a manner to jeopardize the interest and security of the Bank, its depositors and investors.

Date: 15 SEPT. 2014  
Place: Kathmandu, Nepal

  
Rabindra Rajbhandari, MBA, FCA  
Partner  
RajMS & Co.,  
Chartered Accountants



## वासलात

३२ आषाढ २०७१ (१६ जुलाई २०१४)

पुँजी र दायित्व	अनुसूची	यस वर्ष रु.	गत वर्ष रु.
१. शेयर पुँजी	४.१	२,३३,७९,६५,७६०	१,९४,८१,९३,२६५
२. जगेडा तथा कोषहरू	४.२	८३,७०,६७,३३३	७७,२४,९१,८११
३. ऋणपत्र तथा बण्ड	४.३	७५,००,००,०००	७५,००,००,०००
४. तिर्न बाँकी कर्जा सापटी	४.४	-	-
५. निक्षेप दायित्व	४.५	३०,५९,२०,४६,२३७	२५,९६,०५,९८,१५४
६. भुक्तानी दिनुपर्ने बिलहरू	४.६	१८,८९,८८१	२६,६३,१४६
७. प्रस्तावित तथा भुक्तानी दिन बाँकी लाभांश		२,०५,०८,४७२	-
८. आयकर दायित्व (खुद)		-	-
९. अन्य दायित्व	४.७	३७,९६,८३,४९८	३८,१९,९०,५८७
<b>कुल पुँजी र दायित्व</b>		<b>३४,९१,९१,६१,१८१</b>	<b>२९,८१,५९,३६,९६३</b>

सम्पत्ति	अनुसूची	यस वर्ष रु.	गत वर्ष रु.
१. नगद मौज्जात	४.८	५०,३५,९८,३५१	३५,७७,०४,९१०
२. नेपाल राष्ट्र बैंकमा रहेको मौज्जात	४.९	४,३३,९२,११,५००	२,८७,१२,३८,०२०
३. बैंक/वित्तीय संस्थामा रहेको मौज्जात	४.१०	४८,८३,८६,३१६	२३,६१,९८,६३०
४. माग तथा अल्प सूचनामा प्राप्त हुने रकम	४.११	७२,१८,७५,०००	४४,३३,२९,११२
५. लगानी	४.१२	४,७०,०४,१७,७८४	५,४१,७५,६९,५८७
६. कर्जा, सापट तथा बिल खरिद	४.१३	२२,७२,३८,४६,७९९	१९,६९,३८,१९,५७८
७. स्थिर सम्पत्ति	४.१४	४३,५३,५८,६२४	४३,७७,३९,७६६
८. गैर बैकिङ्ग सम्पत्ति (खुद)	४.१५	-	-
९. अन्य सम्पत्ति	४.१६	१,००,६४,६६,८०७	३५,८३,३७,३६०
<b>कुल सम्पत्ति</b>		<b>३४,९१,९१,६१,१८१</b>	<b>२९,८१,५९,३६,९६३</b>

सम्भावित दायित्व	अनुसूची ४.१७	बजार जोखिम	अनुसूची ४.३०(ड)
सञ्चालकहरूको घोषणा	अनुसूची ४.२९	प्रमुख सूचकाङ्कहरू	अनुसूची ४.३१
पुँजीकोष तालिका	अनुसूची ४.३०(क १)	प्रमुख लेखा नीतिहरू	अनुसूची ४.३२
कर्जा जोखिम	अनुसूची ४.३०(ख)	लेखा सम्बन्धि टिप्पणीहरू	अनुसूची ४.३३
Credit Risk Mitigation को लागि योग्य रकम	अनुसूची ४.३०(ग)		
सञ्चालन जोखिम	अनुसूची ४.३०(घ)		

४.१ देखि ४.१७ सम्मका अनुसूचीहरू वासलातका अभिन्न अङ्ग हुन् ।

पियूष राज अर्याल  
प्रमुख वित्तीय अधिकृत

सुदेश खालिङ्ग  
प्रमुख कार्यकारी अधिकृत

राजेन्द्र कुमार खेतान  
अध्यक्ष  
अरुण अधिकारी  
मधुसुदन अग्रवाल  
रतन लाल संघई  
शम्भु प्रसाद आचार्य  
शोभा श्रेष्ठ  
स्वाती रुङ्गटा  
विश्व करण जैन  
सञ्चालकहरू

रबिन्द्र राजभण्डारी  
साभेदार  
राज एम एस एण्ड कम्पनी  
चार्टर्ड एकाउण्टेण्टस्

मिति: ३० भाद्र २०७१  
काठमाडौं



## नाफा-नोक्सान हिसाब

१ श्रावण २०७० देखि ३२ आषाढ २०७१ (१६ जुलाई २०१३ देखि १६ जुलाई २०१४ सम्म)

विवरण	अनुसूची	यस वर्ष रु.	गत वर्ष रु.
१. ब्याज आम्दानी	४.१८	२,४८,९३,१५,२८३	२,३७,६७,३४,७३३
२. ब्याज खर्च	४.१९	१,६६,७०,२६,७६५	१,४५,१८,९९,४११
<b>खुद ब्याज आम्दानी</b>		<b>८२,२२,८८,५१८</b>	<b>९२,४८,३५,३२२</b>
३. कमिशन तथा डिस्काउण्ट	४.२०	१९,४६,०५,६७१	१३,९२,९४,९८०
४. अन्य सञ्चालन आम्दानी	४.२१	१०,३८,९८,९३७	८,८६,३७,३६७
५. सटही घटबढ आम्दानी	४.२२	१२,०१,८४,९८०	११,७३,३८,४५३
<b>कुल सञ्चालन आम्दानी</b>		<b>१,२४,०९,७८,१०६</b>	<b>१,२७,०१,०६,१२३</b>
६. कर्मचारी खर्च	४.२३	२३,९९,९६,८६९	२०,७३,७२,९४४
७. अन्य सञ्चालन खर्च	४.२४	२६,५७,०३,८६४	२४,०५,०२,८०८
८. सटही घटबढ नोक्सान	४.२२	-	-
<b>सम्भावित नोक्सानी व्यवस्था अधिको सञ्चालन मुनाफा</b>		<b>७३,५२,७७,३७४</b>	<b>८२,२२,३०,३७१</b>
९. सम्भावित नोक्सानी व्यवस्थाहरू	४.२५	७,३६,५४,७७३	१८,६०,३७,८११
<b>सञ्चालन मुनाफा</b>		<b>६६,१६,२२,६०१</b>	<b>६३,६१,९२,५५९</b>
१०. गैर सञ्चालन आम्दानी/(नोक्सान)	४.२६	२,५७,४४,२४२	१,२९,७१,९५०
११. सम्भावित नोक्सानी व्यवस्थाबाट फिर्ता	४.२७	५,३७,४०,७८५	१,०१,८७,०३१
<b>नियमित कारोवारबाट भएको मुनाफा</b>		<b>७४,११,०७,६२९</b>	<b>६५,९३,५१,५४१</b>
१२. असामान्य कारोवारहरूबाट भएको मुनाफा/(खर्च)	४.२८	३,००,०००	१२,००,०००
<b>सम्पूर्ण कारोवार समावेश पछिको खुद मुनाफा</b>		<b>७४,१४,०७,६२९</b>	<b>६६,०५,५१,५४१</b>
१३. कर्मचारी बोनस व्यवस्था		६,७४,००,६९४	६,००,५०,१४०
१४. आयकर व्यवस्था		-	-
● यस वर्षको		२०,३५,६६,८३१	१८,५४,७७,७३१
● गत वर्षको		-	-
● स्थगन कर खर्च/(आम्दानी)		(४४,१६,३८४)	(४८,१८,९१०)
<b>खुद नाफा/(नोक्सान)</b>		<b>४७,४८,५६,४८८</b>	<b>४१,९८,४२,५७९</b>

४.१८ देखि ४.२८ सम्मका अनुसूचीहरू नाफा-नोक्सान हिसाबका अभिन्न अङ्ग हुन् ।

पियूष राज अर्याल  
प्रमुख वित्तीय अधिकृत

सुदेश खालिङ्ग  
प्रमुख कार्यकारी अधिकृत

राजेन्द्र कुमार खेतान  
अध्यक्ष  
अरुण अधिकारी  
मधुसुदन अग्रवाल  
रतन लाल संघई  
शम्भु प्रसाद आचार्य  
शोभा श्रेष्ठ  
स्वाती रुङ्गटा  
विश्व करण जैन  
सञ्चालकहरू

आजको मितिको संलग्न प्रतिवेदन अनुसार

रविन्द्र राजभण्डारी  
साभेदार

राज एम एस एण्ड कम्पनी  
चार्टर्ड एकाउण्टेण्टस्

मिति: ३० भाद्र २०७१  
काठमाडौं

## नाफा-नोक्सान बाँडफाँड हिसाब

१ श्रावण २०७० देखि ३२ आषाढ २०७१ (१६ जुलाई २०१३ देखि १६ जुलाई २०१४ सम्म)

विवरण	यस वर्ष रु.	गत वर्ष रु.
<b>आम्दानी</b>		
१. गत वर्षसम्मको सञ्चित मुनाफा	६३,०२,५७३	६,९२,०३,१३३
२. यस वर्षको मुनाफा	४७,४८,५६,४८८	४१,९८,४२,५७९
३. सटही घटबढ कोष	-	-
४. शेयर प्रिमियमबाट रकमान्तर	-	१,३०,७१,५८१
५. सञ्चित मुनाफामा समायोजन	४०,६१०	-
<b>जम्मा</b>	<b>४८,११,९९,६७१</b>	<b>५०,२१,१७,२९३</b>
<b>खर्च</b>		
१. गत वर्षसम्मको सञ्चित नोक्सान	-	-
२. यस वर्षको नोक्सान	-	-
३. साधारण जगेडा कोष	९,४९,७१,२९८	८,३९,६८,५१६
४. भैपरी आउने जगेडा	-	-
५. संस्था विकास कोष	-	-
६. लाभांश समीकरण कोष	-	-
७. कर्मचारी सम्बन्धी जगेडाहरू	-	-
८. प्रस्तावित लाभांश	२,०५,०८,४७२	-
९. प्रस्तावित बोनस शेयर	३८,९६,६०,९६०	२५,४१,१२,१६५
१०. विशेष जगेडा कोष	-	-
११. सटही घटबढ कोष	४२,५९,४६८	४५,०९,९३०
१२. पुँजी फिर्ता जगेडा कोष	५,००,००,०००	५,००,००,०००
१३. पुँजी समायोजन कोष	-	-
१४. लगानी समायोजन कोष	(९,७२,५१,२०७)	९,८४,०५,१९९
१५. समायोजन	-	-
स्थगन कर कोष	-	-
स्थगन कर दायित्व	४४,१६,३८४	४८,१८,९१०
<b>जम्मा</b>	<b>४६,६५,६५,३७४</b>	<b>४९,५८,१४,७२०</b>
<b>१६. सञ्चित मुनाफा/(नोक्सान)</b>	<b>१,४६,३४,२९७</b>	<b>६३,०२,५७३</b>

पियूष राज अर्याल  
प्रमुख वित्तीय अधिकृत

सुदेश खालिङ्ग  
प्रमुख कार्यकारी अधिकृत

राजेन्द्र कुमार खेतान  
अध्यक्ष  
अरुण अधिकारी  
मधुसुदन अग्रवाल  
रतन लाल संघई  
शम्भु प्रसाद आचार्य  
शोभा श्रेष्ठ  
स्वाती रुङ्गटा  
विश्व करण जैन  
सञ्चालकहरू

आजको मितिको संलग्न प्रतिवेदन अनुसार

रबिन्द्र राजभण्डारी  
साभेदार

राज एम एस एण्ड कम्पनी  
चार्टर्ड एकाउण्टेण्टस्

मिति: ३० भाद्र २०७१  
काठमाडौं



## नगद प्रवाह वितरण

१ श्रावण २०७० देखि ३२ आषाढ २०७१ (१६ जुलाई २०१३ देखि १६ जुलाई २०१४ सम्म)

विवरण	यस वर्ष रु.	गत वर्ष रु.
(क) कारोवार सञ्चालनबाट नगद प्रवाह	२,२८,४५,४६,७०५	(१,०७,०४,११,६७२)
१. नगद प्राप्त	२,९०,५३,४६,०३६	२,७८,७८,३४,८७३
१.१ ब्याज आमदानी	२,४९,७५,३६,९३८	२,४३,०१,०२,२२१
१.२ कमिशन तथा डिस्काउण्ट आमदानी	१८,२८,७४,४६५	१५,०३,५५,०१५
१.३ विदेशी विनिमय कारोवारबाट आमदानी	१२,०१,८४,९८०	११,७३,३८,४५३
१.४ अपलेखित कर्जाको असूली	३,००,०००	१२,००,०००
१.५ अन्य आमदानी	१०,४४,४९,६५३	८,८८,३९,१८४
२. नगद भुक्तानी	२,३७,८२,९४,५७७	२,०५,९६,१८,१८८
२.१ ब्याज खर्च	१,६४,७६,१०,७७४	१,४१,५९,११,५७२
२.२ कर्मचारी खर्च	३०,००,४७,००९	२५,८२,५४,६७३
२.३ कार्यालय सञ्चालन खर्च	२१,६५,१९,६५५	१९,०५,८७,५५९
२.४ आयकर भुक्तानी	२१,४१,१७,१४०	१९,४८,६४,३८४
२.५ अन्य खर्च	-	-
<b>कार्यगत पुँजी (Working Capital) गतिविधि अधिको नगद प्रवाह</b>	<b>५२,७०,५१,४६०</b>	<b>७२,८२,१६,६८५</b>
<b>सञ्चालन सम्बन्धि चालु सम्पत्तिमा कमी/(वृद्धि)</b>	<b>(२,९१,६१,४१,९८७)</b>	<b>(४,९१,१८,३५,४३५)</b>
१. माग तथा अल्पसूचनामा प्राप्त हुने रकममा कमी/(वृद्धि)	(२७,८५,४५,८८८)	२१,६१,५८,७६०
२. अन्य अल्पकालीन लगानीमा कमी/(वृद्धि)	१,०६,४४,५३,५०७	(१,६९,१५,१६,६७७)
३. कर्जा तथा बिल खरीदमा कमी/(वृद्धि)	(२,९९,६२,००,४२३)	(३,४०,३२,२७,१८८)
४. अन्य सम्पत्तिमा कमी/(वृद्धि)	(७०,५८,४९,१८३)	(३,३२,५०,३३०)
<b>सञ्चालन सम्बन्धि चालु दायित्वमा (कमी)/वृद्धि</b>	<b>४,६७,३६,३७,२३२</b>	<b>३,११,३२,०७,०७८</b>
१. निक्षेप दायित्वमा (कमी)/वृद्धि	४,६३,१४,४८,०८३	३,१२,८७,५५,५१४
२. सर्टिफिकेट अफ डिपोजिटमा (कमी)/वृद्धि	-	-
३. अल्पकालीन सापटीमा (कमी)/वृद्धि	-	(२,७९,८०,०००)
४. अन्य दायित्वमा (कमी)/वृद्धि	४,२१,८९,१४९	१,२४,३१,५६३
<b>(ख) लगानी कारोवारबाट नगद प्रवाह</b>	<b>(३५,५१,७२,५१०)</b>	<b>(१०,५४,७०,४११)</b>
१. दीर्घकालीन लगानीमा कमी/(वृद्धि)	(३२,८६,१९,०८४)	५,४३,२३,२०९
२. स्थीर सम्पत्तिमा कमी/(वृद्धि)	(४,३०,१२,३६२)	(१७,४५,६६,६०९)
३. दीर्घकालीन लगानीमा ब्याज आमदानी	१,०५,८५,३५६	१,४१,३१,१२५
४. लाभांश आमदानी	५८,७३,५८०	६,४१,८६४
५. अन्य	-	-
<b>(ग) वित्तीय कारोवारबाट नगद प्रवाह</b>	<b>(६,३३,१९,५९०)</b>	<b>१९,२३,४९,३७८</b>
१. दीर्घकालीन ऋण (बण्ड, डिबेन्चर आदि) मा वृद्धि/(कमी)	-	४०,००,००,०००
२. शेयर पुँजी तथा शेयर प्रिमियममा वृद्धि/(कमी)	(४०,६१०)	-
३. अन्य दायित्वमा वृद्धि/(कमी)	-	(१६,९४,०८,११०)
४. नेपाल राष्ट्र बैंकबाट प्राप्त सहूलियत/पुनरकर्जामा वृद्धि/(कमी)	-	-
५. दीर्घकालीन कर्जा (ऋणपत्र, वण्ड आदि) मा ब्याज खर्च	(६,३२,७८,९८०)	(३,८२,४२,५१२)
<b>(घ) नगद तथा बैंक मौज्जातको विनिमय दरमा भएको फरकबाट आमदानी (खर्च)</b>	<b>-</b>	<b>-</b>
<b>(ङ) यस वर्षको सम्पूर्ण गतिविधिबाट नगद प्रवाह</b>	<b>१,८६,६०,५४,६०४</b>	<b>(९८,३५,३२,७०५)</b>
<b>(च) नगद तथा बैंकमा रहेको शुरु मौज्जात</b>	<b>३,४६,५१,४१,५६०</b>	<b>४,४४,८६,७४,२६५</b>
<b>(छ) नगद तथा बैंकमा रहेको अन्तिम मौज्जात</b>	<b>५,३३,११,९६,१६४</b>	<b>३,४६,५१,४१,५६०</b>

पियूष राज अर्याल  
प्रमुख वित्तीय अधिकृत

सुदेश खालिङ्ग  
प्रमुख कार्यकारी अधिकृत

राजेन्द्र कुमार खेतान  
अध्यक्ष  
अरुण अधिकारी  
मधुसुदन अग्रवाल  
रतन लाल संघई  
शम्भु प्रसाद आचार्य  
शोभा श्रेष्ठ  
स्वाती रुइटा  
विश्व करण जैन  
सञ्चालकहरू

आजको मितिको संलग्न प्रतिवेदन अनुसार

रबिन्द्र राजभण्डारी  
साम्भेदार

राज एम एस एण्ड कम्पनी  
चार्टर्ड एकाउण्टेण्टस्

मिति: ३० भाद्र २०७१  
काठमाडौं



# इवतीटीमा भएको परिवर्तन सम्बन्धि विवरण

(आ. व. २०७०/७१)

रुपैयाँमा

विवरण	शेयर पुँजी	सञ्चित नाफा/ (नोक्सान)	साधारण जगेडा कोष	लगाती समायोजन कोष	सटही घटबढ कोष	डिविन्चर फिर्ता कोष	स्थगन कर कोष	अन्य जगेडा तथा कोष	कुल रकम
शुरु मौज्जात (१ श्रावण २०७०)	१,९४,८१,९३,२६५	६३,०२,५७३	३८,५२,७१,५८७	१०,२५,४५,३९६	२,१०,४५,१४३	२५,००,००,०००	६७,४३,५२२	५,८३,५९०	२,७२,०६,८५,०७७
समायोजन :									
सञ्चित मुनाफामा समायोजन		४०,६१०						(४०,६१०)	-
समायोजित मौज्जात	१,९४,८१,९३,२६५	६३,४३,१८३	३८,५२,७१,५८७	१०,२५,४५,३९६	२,१०,४५,१४३	२५,००,००,०००	६७,४३,५२२	५,४२,९८०	२,७२,०६,८५,०७७
यस वर्षको खुद नाफा	-	४७,४८,५६,४८८	-	-	-	-	-	-	४७,४८,५६,४८८
साधारण जगेडा कोष	-	(९,४९,७१,२९८)	९,४९,७१,२९८	-	-	-	-	-	-
पुँजी समायोजन कोष	-	-	-	-	-	-	-	-	-
प्रस्तावित बोनस शेयर	३८,९६,६०,९६०	(३८,९६,६०,९६०)	-	-	-	-	-	-	-
नगद लाभांस	-	(२,०५,०८,४७२)	-	-	-	-	-	-	(२,०५,०८,४७२)
सटही घटबढ कोष	-	(४२,५९,४६८)	-	-	४२,५९,४६८	-	-	-	-
Fractional Shares Adjustment	१,११,५३५	-	-	-	-	-	-	(१,११,५३५)	-
डिविन्चर फिर्ता कोष	-	(५,००,००,०००)	-	-	-	५,००,००,०००	-	-	-
शेयर प्रिमियम	-	-	-	-	-	-	-	-	-
लगाती थपघट कोष	-	९,७२,५१,२०७	-	(९,७२,५१,२०७)	-	-	-	-	-
स्थगन कर कोष	-	(४४,१६,३८४)	-	-	-	-	४४,१६,३८४	-	-
अन्तिम मौज्जात (३२ आषाढ २०७१)	२,३३,७९,६५,७६०	१,४६,३४,२९७	४८,०२,४२,८८५	५२,९४,१८९	२,५३,०४,६११	३०,००,००,०००	१,११,५९,९०६	४,३१,४४५	३,१७,५०,३३,०९४



लक्ष्मी बैंक लिमिटेड  
Laxmi Bank Limited



## शेयर पूँजी तथा स्वामित्व

३२ आषाढ २०७१ (१६ जुलाई २०१४)

अनुसूची ४.१

रुपैयाँमा

विवरण	यस वर्ष	गत वर्ष
१. शेयर पूँजी		
१.१ अधिकृत पूँजी	३,००,००,००,०००	२,००,००,००,०००
क) ३,००,००,००० साधारण शेयर प्रति शेयर रु. १०० का दरले	३,००,००,००,०००	२,००,००,००,०००
ख) ..... नन्रिडिमेवल प्रिफरेन्स शेयर प्रति शेयर रु. .... ले	-	-
ग) ..... रिडिमेवल प्रिफरेन्स शेयर प्रति शेयर रु. .... ले	-	-
१.२ जारी पूँजी	१,९४,८३,०४,८००	१,६९,४०,८१,१००
क) १,९४,८३,०४८ साधारण शेयर प्रति शेयर रु. १०० का दरले	१,९४,८३,०४,८००	१,६९,४०,८१,१००
ख) ..... नन्रिडिमेवल प्रिफरेन्स शेयर प्रति शेयर रु. .... ले	-	-
ग) ..... रिडिमेवल प्रिफरेन्स शेयर प्रति शेयर रु. .... ले	-	-
१.३ चुक्ता पूँजी	१,९४,८३,०४,८००	१,६९,४०,८१,१००
क) १,९४,८३,०४८ साधारण शेयर प्रति शेयर रु. १०० का दरले	१,९४,८३,०४,८००	१,६९,४०,८१,१००
ख) ..... नन्रिडिमेवल प्रिफरेन्स शेयर प्रति शेयर रु. .... ले	-	-
ग) ..... रिडिमेवल प्रिफरेन्स शेयर प्रति शेयर रु. .... ले	-	-
१.४ प्रस्तावित बोनस शेयर	३८,९६,६०,९६०	२५,४१,१२,१६५
१.५ कल इन एडभान्स	-	-
जम्मा (१.३+१.४+१.५)	२,३३,७९,६५,७६०	१,९४,८१,९३,२६५

## शेयर स्वामित्व

३२ आषाढ २०७१ (१६ जुलाई २०१४)

विवरण	यस वर्ष		गत वर्ष	
	%	रु.	%	रु.
(क) स्वदेशी स्वामित्व	१००	१,९४,८३,०४,८००	१००	१,६९,४०,८१,१००
१. नेपाल सरकार	-	-	-	-
३. "क" वर्गका इजाजतपत्रप्राप्त संस्थाहरु	-	-	-	-
४. अन्य इजाजतपत्रप्राप्त संस्थाहरु	-	-	-	-
५. अन्य संस्थाहरु (संस्थापक)	३०.३९	५,९,२०,७२,४००	३०.१०	५०,९८,४५,८००
६. सर्वसाधारण	३५.५४	६९,२३,३४,१००	३५.५३	६०,१९,३२,२००
७. अन्य (संस्थापक)	३४.०८	६६,३८,९८,३००	३४.३७	५८,२३,०३,१००
(ख) विदेशी स्वामित्व	-	-	-	-
जम्मा	१००.००	१,६४,८३,०४,८००	१००.००	१,६९,४०,८१,१००



**०.५% भन्दा बढी स्वामित्व भएका शेयरधनीको वितरण**

क्र.सं.	विवरण	यस वर्ष	
		%	शेयर पुँजी रु.
१.	हिमालयन एक्जीम प्रा.लि.	१२.३५	२४,०६,१७,६००
२.	सारिका खेतान	१०.२८	२०,०२,३०,०००
३.	नागरिक लगानी कोष	९.०२	१७,५७,२७,४००
४.	रतन लाल संघाई	८.९४	१७,४९,६९,८००
५.	एम टि सि इन्भेष्टमेन्ट प्रा.लि.	८.०४	१५,६५,५७,२००
६.	गोपी कृष्ण शिकरिया	६.१५	११,९८,१४,१००
७.	पि.ए. इन्भेष्टमेन्ट प्रा.लि.	५.८८	११,४५,१९,१००
८.	प्राइम होल्डिङ्ग प्रा.लि.	२.५१	४,८८,३७,८००
९.	अमित गुप्ता अग्रवाल	२.१३	४,१४,३७,२००
१०.	राष्ट्रिय बीमा संस्थान (जीवन बीमा)	१.४२	२,७५,९१,४००
११.	अञ्जली सरावगी	१.४२	२,७५,८०,२००
१२.	मधुसुदन अग्रवाल	१.६३	३,१८,४४,४००
१३.	म्युचियल ट्रेडिङ्ग कं. प्रा.लि.	०.९८	१,९९,७०,२००
१४.	राजेन्द्र कुमार खेतान	०.९९	१,९२,०२,१००
१५.	सविता देवि रंगटा	०.८२	१,५९,७५,२००
१६.	सुनिल कुमार बँसल	०.७०	१,३६,६८,७००
१७.	दिपक कुमार मल्होत्रा	०.६९	१,३३,८०,२००
१८.	प्रियंका अग्रवाल	०.६०	१,१७,२२,७००
१९.	रवि कुमार गुप्ता	०.५८	१,१२,१९,५००
२०.	पशुपति कल्था मिल्स	०.५०	९७,८८,७००

**जगेडा तथा कोषहरू**

३२ आषाढ २०७१ (१६ जुलाई २०१४)

अनुसूची ४.२

रुपैयाँमा

विवरण	यस वर्ष	गत वर्ष
१. साधारण जगेडा कोष	४८,०२,४२,८८५	३८,५२,७१,५८७
२. पुँजी जगेडा कोष	-	-
क. शेयर प्रिमियम	-	-
३. पुँजीगत जगेडा कोष	३०,००,००,०००	२५,००,००,०००
क. लक्ष्मी बैंक डिभेन्चर २०७२	३०,००,००,०००	-
४. पुँजी समायोजन कोष	-	-
५. अन्य जगेडा तथा कोष	१,६८,८५,५४०	१०,९८,७२,५०८
क) भैपरी आउने जगेडा	-	-
ख) संस्था विकास कोष	-	-
ग) लाभांश समीकरण कोष	-	-
घ) विशेष जगेडा कोष	-	-
ङ) सम्पत्ति पुनर्मूल्याङ्कन कोष	-	-
च) स्थगन कर कोष	१,११,५९,९०६	६७,४३,५२२
छ) अन्य स्वतन्त्र कोष	-	-
ज) लगानी समायोजन कोष	५२,९४,१८९	१०,२५,४५,३९६
झ) अन्य (Fractional Bonus Share Carried Forward)	४,३९,४४५	५,८३,५९०
६. सञ्चित नाफा/(नोक्सान)	१,४६,३४,२९७	६३,०२,५७३
७. सटही घटबढ कोष	२,५३,०४,६११	२,१०,४५,१४३
<b>जम्मा</b>	<b>८३,७०,६७,३३३</b>	<b>७७,२४,९१,८११</b>



### ऋणपत्र तथा बण्ड

३२ आषाढ २०७१ (१६ जुलाई २०१४)

अनुसूची ४.३

रुपैयाँमा

विवरण	यस वर्ष	गत वर्ष
१. ८.५ प्रतिशत डिबेन्चर प्रति ऋणपत्र रू. १,००० को दरले २०७२ २५ नोभेम्बर २००८ मा जारी भएको र २४ नोभेम्बर २०१५ AD मा चुक्ता हुने (हालसम्मको Redemption Reserve रकम रू. २५,००,००,०००)	३५,००,००,०००	३५,००,००,०००
२. ८% प्रतिशत डिबेन्चर प्रति ऋणपत्र रू.१००० को दरले २०७६ ५ फेब्रुअरी २०१३ मा जारी भएको र ४ फेब्रुअरी २०२० मा चुक्ता हुने (हालसम्मको Redemption Reserve रकम रू. ....)	४०,००,००,०००	४०,००,००,०००
३. .... प्रतिशत बण्ड ऋणपत्र प्रति ऋणपत्र रू. .... को दरले .... मिति .... मा जारी भएको र मिति .... मा चुक्ता हुने (हालसम्मको Redemption Reserve रकम रू. ....)	-	-
<b>जम्मा (१+२+३)</b>	<b>७५,००,००,०००</b>	<b>३५,००,००,०००</b>

### तिर्न बाँकी कर्जा (सापटी)

३२ आषाढ २०७१ (१६ जुलाई २०१४)

अनुसूची ४.४

रुपैयाँमा

विवरण	यस वर्ष	गत वर्ष
<b>क) स्वदेशी</b>		
१. नेपाल सरकार	-	-
२. नेपाल राष्ट्र बैंक (स्थायी तरलता सुविधा)	-	-
३. रिपो दायित्व	-	-
४. अन्तर बैंक तथा वित्तीय संस्था	-	-
५. अन्य सँगठित संस्थाहरु	-	-
६. अन्य	-	-
<b>जम्मा</b>	-	-
<b>ख) विदेशी</b>		
१. बैंकहरु	-	-
२. अन्य	-	-
<b>जम्मा</b>	-	-
<b>जम्मा (क+ख)</b>	-	-

## निक्षेप दायित्व

३२ आषाढ २०७१ (१६ जुलाई २०१४)

अनुसूची ४.५

रुपैयाँमा

विवरण	यस वर्ष	गत वर्ष
<b>ब्याज तिर्नु नपर्ने खाताहरू</b>		
<b>क) चल्ती हिसाब</b>	१,१२,८०,०१,२३५	९९,४०,८०,२५९
१. स्वदेशी मुद्रामा	९९,१९,७७,७६४	८९,८५,५१,९५४
१.१ नेपाल सरकार	३,६३,३४,०१०	५,७१,७८,६७५
१.२ "क" वर्गका इजाजतपत्र प्राप्त संस्थाहरू	७३,४३,८४३	६१,३०,३७२
१.३ अन्य इजाजतपत्र प्राप्त वित्तीय संस्थाहरू	७,६१,४५,११७	२,६३,५५,१६३
१.४ अन्य सँगठित संस्थाहरू	७८,५४,८३,७५९	७०,३२,८६,१७९
१.५ व्यक्तिगत	८,६६,७१,०३६	१०,५६,०१,५६५
१.६ अन्य	—	—
२. विदेशी मुद्रामा	१३,६०,२३,४७०	९,५५,२८,३०६
२.१ नेपाल सरकार	६८,१२,६२०	—
२.२ "क" वर्गका इजाजतपत्र प्राप्त संस्थाहरू	—	—
२.३ अन्य इजाजतपत्र प्राप्त वित्तीय संस्थाहरू	—	—
२.४ अन्य सँगठित संस्थाहरू	१२,९१,०६,८६८	९,५३,९६,१६२
२.५ व्यक्तिगत	१,०३,९८२	१,३२,१४४
२.६ अन्य	—	—
<b>ख) मार्जिन</b>	३७,५६,३७,०१६	२७,२३,४०,९६२
१. कर्मचारी जमानत	—	—
२. जमानत मार्जिन	१३,९०,३०,९७७	१०,९५,९२,२०२
३. प्रतीतपत्र मार्जिन	२३,६६,०६,०३९	१६,२७,४८,७६०
<b>ग) अन्य</b>	२५,३८,००,४७६	१९,७०,७७,२८१
१. स्वदेशी मुद्रामा	२५,३८,००,४७६	१९,७०,७७,२८१
१.१ वित्तीय संस्थाहरू	—	—
१.२ अन्य सँगठित संस्थाहरू	२५,३८,००,४७६	१९,७०,७७,२८१
१.३ व्यक्तिगत	—	—
२. विदेशी मुद्रामा	—	—
२.१ वित्तीय संस्थाहरू	—	—
२.२ अन्य सँगठित संस्थाहरू	—	—
२.३ व्यक्तिगत	—	—
<b>ब्याज तिर्नु नपर्ने खाताहरूको जम्मा (१)</b>	<b>१,७५,७४,३८,७२६</b>	<b>१,४६,३४,९८,५०२</b>



निक्षेप दायित्व क्रमशः .....

३२ आषाढ २०७१ (१६ जुलाई २०१४)

अनुसूची ४.५

रुपैयाँमा

विवरण	यस वर्ष	गत वर्ष
<b>ब्याज तिर्नुपर्ने खाताहरू</b>		
<b>क) बचत हिसाब</b>	६,३१,४९,३२,८८९	५,००,२८,५९,३९२
१. स्वदेशी मुद्रामा	६,१४,४१,८०,७५३	४,८९,११,४३,५९०
१.१ संघ संस्थाहरू	८०,८०,४१,९०१	१,२६,२५,१६७
१.२ व्यक्तिगत	५,३३,६१,३८,८५२	४,८७,८५,१८,४२३
१.३ अन्य	—	—
२. विदेशी मुद्रामा	१७,०७,५२,१३६	११,१७,१५,८०२
२.१ संघ संस्थाहरू	३१,५४,१७६	१,०७,३४१
२.२ व्यक्तिगत	१६,७५,९७,९६०	११,१६,०८,४६१
२.३ अन्य	—	—
<b>ख) मुद्दती हिसाब</b>	१४,७०,९३,५४,६०७	१३,५७,९९,८५,६३९
१. स्वदेशी मुद्रामा	१२,८६,२५,८४,२९७	११,८८,१४,०७,४७१
१.१ संघ संस्थाहरू	११,५१,०१,०२,६५८	८,२१,७०,७८,३३४
१.२ व्यक्तिगत	१,३५,२४,८१,६३९	३,६६,४३,२९,१३८
१.३ अन्य	—	—
२. विदेशी मुद्रामा	१,८४,६७,७०,३१०	१,६९,८५,७८,१६८
२.१ संघ संस्थाहरू	१,८४,४८,४५,३१०	१,६९,६६,५७,१६८
२.२ व्यक्तिगत	१९,२५,०००	१९,२१,०००
२.३ अन्य	—	—
<b>ग) मागेको बखत तिर्नुपर्ने हिसाब</b>	७,८१,०३,२०,०१५	५,९१,४२,५४,६२०
१. स्वदेशी मुद्रामा	६,६७,६८,०८,७४६	५,३७,८६,६५,५०३
१.१ "क" वर्गका इजाजतपत्र प्राप्त संस्थाहरू	५,०४,४४५	—
१.२ अन्य इ.प्रा. वितीय संस्थाहरू	१,५८,०७,७४,७४१	२४,८२,०७,९००
१.३ अन्य सँगठित संस्थाहरू	३,८२,४१,४२,३६४	३,३६,३३,८८,९५३
१.४ व्यक्तिगत	१,२७,१३,८७,१९६	१,७६,७०,६८,६५१
१.५ अन्य	—	—
२. विदेशी मुद्रामा	१,१३,३५,११,२६९	५३,५५,८९,११७
२.१ "क" वर्गका इजाजतपत्र प्राप्त संस्थाहरू	—	—
२.२ अन्य इ.प्रा. वितीय संस्थाहरू	—	—
२.३ अन्य सँगठित संस्थाहरू	९५,७०,६१,९४३	४८,९२,५२,८९६
२.४ व्यक्तिगत	१७,६४,४९,३२६	४,६३,३६,२२१
२.५ अन्य	—	—
<b>घ) सर्टिफिकेट अफ डिपोजिट</b>	—	—
१. सँगठित संस्थाहरू	—	—
२. व्यक्तिगत	—	—
३. अन्य	—	—
<b>ब्याज तिर्नुपर्ने खाताहरूको जम्मा (२)</b>	२८,८३,४६,०७,५११	२४,४९,७०,९९,६५१
<b>जम्मा निक्षेप (१+२)</b>	३०,५९,२०,४६,२३७	२५,९६,०५,९८,१५४

### भुक्तानी दिनुपर्ने बिलहरू

३२ आषाढ २०७१ (१६ जुलाई २०१४)

अनुसूची ४.६

रुपैयाँमा

विवरण	यस वर्ष	गत वर्ष
१. स्वदेशी मुद्रा	१८,८९,८८१	२६,६३,१४६
२. विदेशी मुद्रा	-	-
<b>जम्मा</b>	<b>१८,८९,८८१</b>	<b>२६,६३,१४६</b>

### अन्य दायित्व

३२ आषाढ २०७१ (१६ जुलाई २०१४)

अनुसूची ४.७

रुपैयाँमा

विवरण	यस वर्ष	गत वर्ष
१. पेन्सन/उपदान कोष	-	-
२. कर्मचारी सञ्चय कोष	-	-
३. कर्मचारी कल्याण कोष/विदा कोष	-	-
४. कर्मचारी बोनस व्यवस्था	६,७४,००,६९४	६,००,५०,१४०
५. निक्षेपमा भुक्तानी दिन बाँकी ब्याज	१४,२०,१७,८८०	१८,४५,२१,०६६
६. सापटीमा भुक्तानी दिन बाँकी ब्याज	-	-
७. ऋणपत्र तथा वण्ड भुक्तानी दिन बाँकी ब्याज	७८,५१,१०७	९२,१०,९१०
८. पाकी नसकेको डिस्काउण्ट र कमिशन	३,१२,०६,९०५	३,९९,२३,३६२
९. साहुहरू	११,७१,१६,४७०	५,६५,२६,१५५
१०. शाखा मिलान हिसाब	-	-
११. स्थगन कर दायित्व	-	-
१२. भुक्तानी बाँकी लाभांश	१,१७,४६,३५४	१,७२,७७,२५७
१३. अन्य	२३,४४,०८८	१,४४,८१,६९६
(क) तिर्न बाँकी लेखा परीक्षण शुल्क	६,५२,५७५	६,२१,५००
(ख) तिर्न बाँकी रेमिटेन्स	६,३७,८४०	९,७२,१२३
(ग) अन्य	१०,५३,६७३	१,२८,८८,०७३
<b>जम्मा</b>	<b>३७,९६,८३,४९८</b>	<b>३८,१९,९०,५८७</b>



### नगद मौज्दात

३२ आषाढ २०७१ (१६ जुलाई २०१४)

अनुसूची ४.८

रुपैयाँमा

विवरण	यस वर्ष	गत वर्ष
१. स्वदेशी मुद्रा (सिक्का समेत)	४९,६१,३२,९२०	३४,७३,२५,४७१
२. विदेशी मुद्रा	७४,६५,४३०	१,०३,७९,४३९
<b>जम्मा</b>	<b>५०,३५,९८,३५१</b>	<b>३५,७७,०४,९१०</b>

### नेपाल राष्ट्र बैंकमा रहेको मौज्दात

३२ आषाढ २०७१ (१६ जुलाई २०१४)

अनुसूची ४.९

रुपैयाँमा

विवरण	स्वदेशी मुद्रा	विदेशी मुद्रा			यस वर्ष कुल	गत वर्ष कुल
		भा.रु.	परिवर्त्य वि.मु.	जम्मा		
१. नेपाल राष्ट्र बैंक	४,२६,१३,२६,८००	-	७,७८,८४,७००	७,७८,८४,७००	४,३३,९२,११,५००	२,८७,१२,३८,०२०
क) चल्ती खाता	४,२६,१३,२६,८००	-	७,७८,८४,७००	७,७८,८४,७००	४,३३,९२,११,५००	२,८७,१२,३८,०२०
ख) अन्य खाता	-	-	-	-	-	-

### बैंक तथा वित्तीय संस्थामा रहेको मौज्दात

३२ आषाढ २०७१ (१६ जुलाई २०१४)

अनुसूची ४.१०

रुपैयाँमा

विवरण	स्वदेशी मुद्रा	विदेशी मुद्रा			यस वर्ष कुल	गत वर्ष कुल
		भा.रु.	परिवर्त्य वि.मु.	जम्मा		
१. स्वदेशी इ.प्रा. संस्थाहरू	६,९१,३६,०७६	-	९७,२६,६६८	९७,२६,६६८	७,८८,६२,७४४	६,३०,९५,३४६
क) चल्ती खाता	६,९१,३६,०७६	-	९७,२६,६६८	९७,२६,६६८	७,८८,६२,७४४	६,३०,९५,३४६
ख) अन्य खाता	-	-	-	-	-	-
२. विदेशी बैंकहरू	-	३,६३,५८,५५६	३७,३१,६५,०१६	४०,९५,२३,५७२	४०,९५,२३,५७२	१७,३१,०३,२८५
क) चल्ती खाता	-	३,६३,५८,५५६	३७,३१,६५,०१६	४०,९५,२३,५७२	४०,९५,२३,५७२	१७,३१,०३,२८५
ख) अन्य खाता	-	-	-	-	-	-
<b>जम्मा</b>	<b>६,९१,३६,०७६</b>	<b>३,६३,५८,५५६</b>	<b>३८,२८,९१,६८४</b>	<b>४१,९२,५०,२४०</b>	<b>४८,८३,८६,३१६</b>	<b>२३,६१,९८,६३०</b>

नोट: सम्बन्धित इजाजतपत्रप्राप्त संस्थाहरूको समर्थनपत्र अनुसारको कुल मौज्दात रु. ४,८५,४२,४४,८९३.२७/- रहेको र फरक एकिन भैसकी मिलानको क्रममा रहेको छन।





## माग तथा अल्प सूचनामा प्राप्त हुने रकमहरू

३२ आषाढ २०७१ (१६ जुलाई २०१४)

अनुसूची ४.११

रुपैयाँमा

विवरण	यस वर्ष	गत वर्ष
१. स्वदेशी मुद्रा	-	१०,००,००,०००
२. विदेशी मुद्रा	७२,१८,७५,०००	३४,३३,२९,११२
<b>जम्मा</b>	<b>७२,१८,७५,०००</b>	<b>४४,३३,२९,११२</b>

## लगानी

३२ आषाढ २०७१ (१६ जुलाई २०१४)

अनुसूची ४.१२

रुपैयाँमा

विवरण	प्रयोजन		यस वर्ष	गत वर्ष
	व्यापारिक	अन्य		
१. नेपाल सरकारको ट्रेजरी बिल्स	-	२,७९,८०,४१,५२०	२,७९,८०,४१,५२०	४,०१,५८,५५,७५८
२. नेपाल सरकारको बचतपत्र	-	७,५०,०००	७,५०,०००	-
३. नेपाल सरकारको अन्य सुरक्षणमा लगानी	-	४९,१३,५०,०००	४९,१३,५०,०००	२०,४५,५०,०००
४. नेपाल राष्ट्र बैंक बण्ड	-	-	-	-
५. विदेशी सुरक्षण	-	-	-	-
६. स्वदेशी इजाजतपत्रप्राप्त संस्था	-	-	-	-
७. विदेशी बैंक	-	१,११,६९,८१,२५०	१,११,६९,८१,२५०	९६,४३,७०,५१९
८. संगठित संस्थाहरूको शेयर	-	२९,३२,९५,०१४	२९,३२,९५,०१४	२३,२७,९३,३०९
९. संगठित संस्थाहरूको डिबेन्चर तथा बण्ड	-	-	-	-
१०. अन्य लगानी	-	-	-	-
<b>कुल लगानी</b>	<b>-</b>	<b>४,७०,०४,१७,७८४</b>	<b>४,७०,०४,१७,७८४</b>	<b>५,४१,७५,६९,५८७</b>
<b>व्यवस्था</b>	<b>-</b>	<b>-</b>	<b>-</b>	<b>-</b>
<b>खुद लगानी</b>	<b>-</b>	<b>४,७०,०४,१७,७८४</b>	<b>४,७०,०४,१७,७८४</b>	<b>५,४१,७५,६९,५८७</b>



## संगठित संस्थाको शेयर, डिबेन्चर तथा बण्डमा लगानी

३२ आषाढ २०७१ (१५ जुलाई २०१२)

अनुसूची ४.१२ (क)  
रुपैयाँमा

विवरण	यस वर्ष			यस वर्ष	गत वर्ष
	परल मोल	बजार मोल	व्यवस्था		
१. शेयरमा लगानी	२९,३२,९५,०१४	४९,४५,२०,१६४	-	२९,३२,९५,०१४	२३,२७,९३,३०९
१.१ एभरेष्ट इन्स्योरेन्स कम्पनी ११,७११ किता साधारण शेयर रु. १०० का दरले चुक्ता (८,२४१ बोनस शेयर समेत)	२०,८२,०००	१,३३,९७,३८४	-	२०,८२,०००	२०,८२,०००
१.२ सोल्टी होटल लिमिटेड २०,८५८ किता साधारण शेयर रु. १० का दरले चुक्ता (१४,५२७ बोनस शेयर समेत)	७,४०,८०९	१,२१,१८,४९८	-	७,४०,८०९	७,४०,८०९
१.३ हिमालयन डिष्टिलरी लिमिटेड ४,४७० किता साधारण शेयर रु. १०० का दरले चुक्ता	४,४७,०००	७,६४,३७०	-	४,४७,०००	४,४७,०००
१.४ कर्जा सूचना केन्द्र लि. ५१,८४० साधारण शेयर रु. १०० का दरले चुक्ता (३३,६०५ बोनस शेयर समेत)	१८,२३,५००	सूचीकृत नभएको	-	१८,२३,५००	१८,२३,५००
१.५ प्राइम लाइफ इन्स्योरेन्स कम्पनी ७,३२,२४० साधारण शेयर प्रति शेयर रु. १०० का दरले चुक्ता (१,९२,२४० बोनस शेयर समेत)	५,४०,००,०००	४०,३४,६४,२४०	-	५,४०,००,०००	५,४०,००,०००
१.६ नेपाल क्लियरिङ हाउस लि. २५,००० साधारण शेयर प्रति शेयर रु. १०० का दरले चुक्ता	२५,००,०००	सूचीकृत नभएको	-	२५,००,०००	२५,००,०००
१.७ नेशनल बैंकिङ ट्रेनिङ इन्स्टिच्यूट प्रा.लि. १२,००० साधारण शेयर प्रति शेयर रु. १०० का दरले चुक्ता	१२,००,०००	सूचीकृत नभएको	-	१२,००,०००	१२,००,०००
१.८ लक्ष्मी लघुवित्त वित्तीय संस्था लि. (७,००,००० प्रमोटर शेयर प्रति शेयर रु. १०० का दरले चुक्ता)	७,००,००,०००	सूचीकृत नभएको	-	७,००,००,०००	७,००,००,०००
१.९ लक्ष्मी क्यापिटल मार्केटस् लि. (१०,००,००० प्रमोटर शेयर प्रति शेयर रु. १०० का दरले चुक्ता)	१०,००,००,०००	सूचीकृत नभएको	-	१०,००,००,०००	१०,००,००,०००
१.१० नेपाल दूर सञ्चार कं. लि. (३२३६० साधारण शेयर प्रति शेयर रु. १०० का दरले चुक्ता)	२०८,८७,९०३	२,१२,२८,१६०	-	२,०८,८७,९०३	-
१.११ बटवल पावर कं. लि. (१३३९६ साधारण शेयर प्रति शेयर रु. १०० का दरले चुक्ता)	१,०८,६०,७३१	१,१५,०७,१६४	-	१,०८,६०,७३१	-
१.१२ साना किसान विकास बैंक लि. (४०१३ साधारण शेयर प्रति शेयर रु. १०० का दरले चुक्ता)	४९,४०,९९९	५४,७३,७३२	-	४९,४०,९९९	-
१.१३ सिद्धार्थ इन्भेष्टमेन्ट ग्रोथ स्किम (९५६००० साधारण शेयर प्रति शेयर रु. १० का दरले चुक्ता)	१,४१,०५,५४५	१,५६,२१,०४०	-	१,४१,०५,५४५	-
१.१४ नविल ब्यालेन्स फण्ड (६८८४०१ साधारण शेयर प्रति शेयर रु. १० का दरले चुक्ता)	९७,०६,५२७	१,०९,४५,५७६	-	९७,०६,५२७	-
२. डिबेन्चर तथा बण्डमा लगानी	-	-	-	-	-
२.१ .....	-	-	-	-	-
२.२ .....	-	-	-	-	-
<b>जम्मा लगानी</b>	<b>२९,३२,९५,०१४</b>	<b>४९,४५,२०,१६४</b>	<b>-</b>	<b>२९,३२,९५,०१४</b>	<b>२३,२७,९३,३०९</b>
३. जोखिम सम्बन्धी व्यवस्था					
३.१ गत वर्षसम्मको व्यवस्था	-	-	-	-	-
३.२ यस वर्षको थप/(घट)	-	-	-	-	-
<b>कुल व्यवस्था</b>	<b>-</b>	<b>-</b>	<b>-</b>	<b>-</b>	<b>-</b>
<b>खुद लगानी</b>	<b>२९,३२,९५,०१४</b>	<b>-</b>	<b>-</b>	<b>२९,३२,९५,०१४</b>	<b>२३,२७,९३,३०९</b>

नोट: हिमालयन डिष्टिलरी लिमिटेड, नेपाल क्लियरिङ हाउस र लक्ष्मी लघुवित्त वित्तीय संस्था लिमिटेडले विगत ३ वर्षमा लाभांश वितरण नगरेको ।



## व्यापारिक लगानी

३२ आषाढ २०७१ (१६ जुलाई २०१४)

अनुसूची ४.१२.१

विवरण	परल मूल्य	पछिल्लो बजार मूल्य (क)	हालको बजार मूल्य (ख)	यस वर्ष नाफा/ (नोक्सान) रकम (ख-क)	गत वर्ष नाफा/ नोक्सान रकम	कैफियत
१. नेपाल सरकारको ट्रेजरी बिल						
२. नेपाल सरकारको बचतपत्र						
३. नेपाल सरकारको अन्य ऋणपत्र						
४. ने.रा. बैंक ऋणपत्र						
५. विदेशी ऋणपत्र						
६. स्वदेशी इ.प. प्राप्त संस्थाको शेयर						
७. स्वदेशी इ.प. प्राप्त संस्थाको डिबेन्चर तथा वण्ड						
८. स्वदेशी संगठित संस्थाको शेयर, डिबेन्चर तथा वण्ड						
९. विदेशी बैंक लगानी (Placement)						
१०. अन्तरबैंक लगानी						
११. अन्य लगानी						
कुल लगानी						



## मुक्तानी मितिसम्म धारण गर्ने लगानी

३२ आषाढ २०७१ (१६ जुलाई २०१४)

अनुसूची ४.१२.२

विवरण	परल मूल्य (क)	पछिल्लो बजार मूल्य (ख)	हालको बजार मूल्य (ग)	यस वर्ष नाफा/ (नोक्सान) रकम (ख-क)	गत वर्ष नाफा/ नोक्सान रकम	कैफियत
१. नेपाल सरकारको ट्रेजरी बिल	२,७९,८०,४१,५२०					
२. नेपाल सरकारको बचतपत्र						
३. नेपाल सरकारको अन्य ऋणपत्र	४९,१३,५०,०००					
४. ने.रा. बैंक ऋणपत्र						
५. विदेशी ऋणपत्र						
६. स्वदेशी इ.प. प्राप्त संस्थाको शेयर						
७. स्वदेशी इ.प. प्राप्त संस्थाको डिभेन्चर तथा वण्ड						
८. स्वदेशी संगठित संस्थाको शेयर, डिभेन्चर तथा वण्ड	२,३८,१२,०७२					
९. विदेशी बैंक लगानी (Placement)	१,११,६९,८१,२५०					
१०. अन्य लगानी						
<b>कुल लगानी</b>	<b>४,४३,०१,८४,८४२</b>					

## बिज्रीको लागि लगानी

३२ आषाढ २०७१ (१६ जुलाई २०१४)

अनुसूची ४.१२.३

विवरण	परल मूल्य	पछिल्लो बजार मूल्य (क)	हालको बजार मूल्य (ख)	यस वर्ष नाफा/ (नोक्सान) रकम (ख-क)	गत वर्ष नाफा/ नोक्सान रकम	कैफियत
१. नेपाल सरकारको ट्रेजरी बिल						
२. नेपाल सरकारको बचतपत्र	७,५०,०००					
३. नेपाल सरकारको अन्य ऋणपत्र						
४. ने.रा. बैंक ऋणपत्र						
५. विदेशी ऋणपत्र						
६. स्वदेशी इ.प. प्राप्त संस्थाको शेयर	७,४९,४०,९९९		७,५४,७३,७३२			
७. स्वदेशी इ.प. प्राप्त संस्थाको डिभेन्चर तथा वण्ड						
८. स्वदेशी संगठित संस्थाको शेयर, डिभेन्चर तथा वण्ड	१९,४५,४१,९४३					
९. विदेशी बैंक लगानी (Placement)						
१०. अन्य लगानी						
<b>कुल लगानी</b>	<b>२७,०२,३२,९४२</b>					



## कर्जा, सापट तथा बिल खरिद वर्गीकरण र सोको लागि व्यवस्था

३२ आषाढ २०७१ (१६ जुलाई २०१४)

अनुसूची ४.१३

रुपैयाँमा

विवरण	कर्जा					खरिद तथा डिस्काउण्ट गरिएका बिल			यस वर्ष	गत वर्ष
	स्वदेशी			विदेशी	जम्मा	स्वदेशी	विदेशी	जम्मा		
	विपन्न वर्ग		अन्य							
	विभित	अविभित								
<b>१. सक्रिय कर्जा सापट</b>	-	१२,१०,९८,५३३	२०,५३,७१,०८,०६२	१४,२१,८७,४०१	२१,६०,०३,९३,९९८	३,१७,६०,०९९	१,१९,९३,३५,५००	१२,३७,५३,४९९	२२,८३,१४,८९,५९७	१९,७९,५८,४४,०८९
१.१ असल	-	१२,१०,९८,५३३	२०,५३,७१,०८,०६२	१४,२१,८७,४०१	२१,६०,०३,९३,९९८	३,१७,६०,०९९	१,१९,९३,३५,५००	१२,३७,५३,४९९	२२,८३,१४,८९,५९७	१९,७९,५८,४४,०८९
<b>२. निस्क्रिय कर्जा सापट</b>	-	१,०८,६२,४३३	२५,४१,३८,७२२	-	२६,४९,०१,१६७	-	-	-	२६,४९,०१,१६७	३०,४४,४६,२५२
२.१ पुनरसंरचना गरिएको	-	-	१०,४७,९३,०२८	-	१०,४७,९३,०२८	-	-	-	१०,४७,९३,०२८	११,७७,४८,०२३
२.२ असल	-	-	३,२२,३२,०६६	-	३,२२,३२,०६६	-	-	-	३,२२,३२,०६६	३,४४,६२,८८८
२.३ शङ्कास्पद	-	-	६,११,३०,५५३	-	६,११,३०,५५३	-	-	-	६,११,३०,५५३	५,७९,२६,७१८
२.४ खराब	-	१,०८,६२,४३३	५,६०,६३,०८६	-	६,६९,२५,५२०	-	-	-	६,६९,२५,५२०	१०,४०,०८,६२३
<b>क) कुल कर्जा</b>	-	१३,१९,६०,९६६	२०,७९,१२,४६,०४४	१४,२१,८७,४०१	२१,८६,५३,९५,१६५	३,१७,६०,०९९	१,१९,९३,३५,५००	१२,३७,५३,४९९	२३,०९,६४,९८,७९५	२०,१०,०२,९०,३४१
<b>३. कर्जा नोक्सानी व्यवस्था</b>	-	-	-	-	-	-	-	-	-	-
३.१ असल	-	९२,३५,६८६	२०,६४,३९,३३७	१४,२१,८७,४०१	२१,७०,९६,८९७	३,१७,६०,०९९	१,१९,९३,३५,५००	१२,३७,५३,४९९	२२,९४,०७,८५३	२०,१६,९५,३२५
३.२ पुनरसंरचना गरिएको	-	-	३,७६,८७,२९९	-	३,७६,८७,२९९	-	-	-	३,७६,८७,२९९	६,५७,७०,७९८
३.३ कमसल	-	-	८०,५८,०१७	-	८०,५८,०१७	-	-	-	८०,५८,०१७	६३,६५,७२२
३.४ शङ्कास्पद	-	-	३,०५,६५,२७६	-	३,०५,६५,२७६	-	-	-	३,०५,६५,२७६	२,८०,६०,२९४
३.५ खराब	-	१,०८,६२,४३३	५,६०,६३,०८६	-	६,६९,२५,५२०	-	-	-	६,६९,२५,५२०	१०,४०,०८,६२३
<b>ख) कुल व्यवस्था</b>	-	२,००,९८,१२१	३३,८८,१३,०१४	१४,२१,८७,४०१	३६,०३,३३,००९	३,१७,६०,०९९	१,१९,९३,३५,५००	१२,३७,५३,४९९	३७,६६,४३,९६५	४०,६४,७०,७६३
<b>४. गत वर्षसम्मको व्यवस्था</b>	-	-	-	-	-	-	-	-	-	-
४.१ असल	-	६६,७७,०७२	१८,३८,८६,१८३	१४,१४,०१४	१९,२०,७७,२७०	२,५६,२६६	९३,६१,७९०	९६,१८,०५६	२०,१६,९५,३२५	१७,६७,६६,९४८
४.२ पुनरसंरचना गरिएको	-	-	६,५७,७०,७९८	-	६,५७,७०,७९८	-	-	-	६,५७,७०,७९८	१,६४,७३,०९१
४.३ कमसल	-	५,९२२	६३,५९,८००	-	६३,६५,७२२	-	-	-	६३,६५,७२२	२०,९४,८३६
४.४ शङ्कास्पद	-	१६,८६०	२,८६,१३,४३४	-	२,८६,३०,२९४	-	-	-	२,८६,३०,२९४	४३,७३,२८७
४.५ खराब	-	१,०८,७७,२६२	९,३१,३१,३६२	-	१०,४०,०८,६२३	-	-	-	१०,४०,०८,६२३	२,०७,२४,७८९
<b>ग) गत वर्षसम्मको कुल व्यवस्था</b>	-	१,७५,७७,११६	३७,७७,६९,५७८	१४,१४,०१४	३९,६८,५२,७०८	२,५६,२६६	९३,६१,७९०	९६,१८,०५६	४०,६४,७०,७६३	२२,०४,३२,९४२
<b>घ) यस वर्षको फिर्ता</b>	-	-	५,३७,४०,७८५	-	५,३७,४०,७८५	-	-	-	५,३७,४०,७८५	-
<b>ङ) यस वर्षको थप</b>	-	२५,२१,००५	१,४७,९२,२२२	(९,२१,४०)	१,७२,२१,०८७	६१,३३५	२६,२१,५६५	२६,९२,९००	१,९९,१३,९८७	१८,६०,३७,८११
<b>च) यस वर्षको थपघट</b>	-	२५,२१,००५	(३,८९,४८,५६३)	(९,२१,४०)	(३,३५,१९,६९८)	६१,३३५	२६,२१,५६५	२६,९२,९००	(३,३८,२६,७९८)	१८,६०,३७,८११
<b>खुद कर्जा (क-ख)</b>	-	११,१८,६२,८४९	२०,४५,२४,३३,७८०	१४,०७,६५,५२७	२१,५०,५०,६२,१५६	३,१४,४२,४९८	१,१८,७३,४२,१४५	१२,२९,८७,८४,६४३	२२,७२,३८,४६,७९९	१९,६९,३८,१९,५७८



## सुरक्षणका आधारमा कर्जा, सापट र बिल खरिद

३२ आषाढ २०७१ (१६ जुलाई २०१४)

अनुसूची ४.१३ (क)

रुपैयाँमा

विवरण	यस वर्ष	गत वर्ष
<b>क) सुरक्षित</b>	२३,०९,६४,९०,७६५	२०,१०,०२,९०,३४१
१. चल/अचल सम्पत्तिको सुरक्षणमा	२२,८८,८३,१६,०८७	१९,८७,०२,६४,७६६
२. स्वदेशी बैंक तथा वित्तीय संस्थाको जमानतमा	—	—
३. सरकारी जमानतमा	१३,४६,३३,४९०	१३,४६,३३,४९०
४. अन्तराष्ट्रिय श्रेणीकृत बैंकको जमानतमा	—	—
५. निर्यात कागजातको सुरक्षणमा	—	—
६. मुद्दती रसिदको सुरक्षणमा	७,३३,९८,२८७	७,९९,७४,६४७
क) आफ्नै बैंकको मुद्दती रसिदको सुरक्षणमा	७,३३,९८,२८७	७,९९,७४,६४७
ख) अन्य बैंकको मुद्दती रसिदको सुरक्षणमा	—	—
७. सरकारी ऋणपत्रको सुरक्षणमा	—	—
८. काउन्टर जमानतमा	—	—
९. व्यक्तिगत जमानतमा	१,४२,९००	१,५४,१७,४३८
१०. अन्य सुरक्षणमा	—	—
<b>ख) असुरक्षित</b>	—	—
<b>जम्मा (क+ख)</b>	<b>२३,०९,६४,९०,७६५</b>	<b>२०,१०,०२,९०,३४१</b>

## स्थिर सम्पत्ति

३२ आषाढ २०७१ (१६ जुलाई २०१४)

अनुसूची ४.१४

रुपैयाँमा

विवरण	सम्पत्ति					यस वर्ष	गत वर्ष
	भवन	परिवहन साधन	मेशिनरी	कार्यालय सामान	अन्य		
<b>१. परलमोल</b>							
क) गत वर्षको मौज्जात	११,९९,७७,६९२	४,११,८५,११४	—	१८,९६,२४,३४१	—	३५,०७,८७,१४८	२९,९१,९३,९५०
ख) यस वर्षको थप	३२,६६,७२३	५७,२२,०००	—	२,५४,०१,७१६	—	३,४३,९०,४३९	७,४१,७७,३४६
ग) यस वर्ष पुनर्मूल्याङ्कन/पुनर्लेखन	—	—	—	—	—	—	—
घ) यस वर्षको विक्री	—	—	—	(४८,१३,७७५)	—	(४८,१३,७७५)	(२,२५,८४,१४९)
ड) यस वर्षको अपलेखन	—	—	—	—	—	—	—
<b>कुल परलमोल (क+ख+ग+घ+ड)</b>	<b>१२,३२,४४,४१५</b>	<b>४,६९,०७,११४</b>	<b>—</b>	<b>२१,०२,१२,२८२</b>	<b>—</b>	<b>३८,०३,६३,६१२</b>	<b>३५,०७,८७,१४८</b>
<b>२. हास कट्टी</b>							
क) गत वर्षसम्मको	१,१८,१४,८८६	२,२७,९२,८६५	—	१२,९६,६३,३५४	—	१६,४२,७१,१०५	१४,७६,३८,४३०
ख) यस वर्षको	३०,३६,४१९	६१,३५,६७६	—	२,५७,१४,२०३	—	३,४८,८६,२९९	३,३९,२६,५४४
ग) हास कट्टी पुनर्मूल्याङ्कन/पुनर्लेखन	—	—	—	—	—	—	—
घ) यस वर्षको अपलेखन/मिलान	—	—	—	(४८,०१,७५९)	—	(४८,०१,७५९)	(१,७२,९३,८७०)
<b>कुल हास कट्टी (क+ख+ग+घ)</b>	<b>१,४८,५१,३०५</b>	<b>२,८९,२८,५४१</b>	<b>—</b>	<b>१५,०५,७५,७९८</b>	<b>—</b>	<b>१९,४३,५५,६४४</b>	<b>१६,४२,७१,१०५</b>
<b>३. बुक भ्यालु (WDV*) (१-२)</b>	<b>१०,८३,९३,११०</b>	<b>१,७९,७८,५७३</b>	<b>—</b>	<b>५,९६,३६,४८४</b>	<b>—</b>	<b>१८,६०,०८,१६७</b>	<b>१८,६५,१६,०४३</b>
<b>४. जग्गा</b>	<b>—</b>	<b>—</b>	<b>—</b>	<b>—</b>	<b>—</b>	<b>१६,८८,८८,३३४</b>	<b>१६,८८,८८,३३४</b>
<b>५. पुँजीगत निर्माण (पुँजीकरण गरिनु पर्ने)</b>	<b>—</b>	<b>—</b>	<b>—</b>	<b>—</b>	<b>—</b>	<b>५,८६,१३,७५३</b>	<b>५,९८,८७,३२२</b>
<b>६. लिजहोल्ड सम्पत्ति</b>	<b>—</b>	<b>—</b>	<b>—</b>	<b>—</b>	<b>—</b>	<b>२,१८,४८,३६९</b>	<b>२,२४,४८,०६६</b>
<b>जम्मा (३+४+५+६)</b>	<b>१०,८३,९३,११०</b>	<b>१,७९,७८,५७३</b>	<b>—</b>	<b>५,९६,३६,४८४</b>	<b>—</b>	<b>४३,५३,५८,६२४</b>	<b>४३,७७,३९,७६६</b>

\* Written Down Value



## गैर बैकिङ्ग सम्पत्ति

३२ आषाढ २०७१ (१६ जुलाई २०१४)

अनुसूची ४.१५

रुपैयाँमा

ऋणी वा पार्टीको नाम ठेगाना	गैर बैकिङ्ग सम्पत्ति सकार गरेको मिति	कुल गैर बैकिङ्ग सम्पत्ति रकम	नोकसानी व्यवस्था		यस वर्षको खुद गैर बैकिङ्ग सम्पत्ति	गत वर्ष
			प्रतिशत	रकम		
रामकृष्ण मानन्धर, हेटौँडा	२०६३/०१/२७	२५,५००	१००%	२५,५००	—	—
स्टार इन्टरनेशनल, काठमाडौँ	२०७०/०८/२८	२,१६,८४,२६८	१००%	२,१६,८४,२६८	—	—
टेम्पल आर्ट एक्सपोजिशन	२०७१/०३/०५	६,४८,४०,०००	१००%	६,४८,४०,०००	—	—
<b>जम्मा</b>		<b>८,६९,४९,७६८</b>		<b>८,६९,४९,७६८</b>	—	—

## अन्य सम्पत्ति

३२ आषाढ २०७१ (१६ जुलाई २०१४)

अनुसूची ४.१६

रुपैयाँमा

विवरण		यस वर्ष	गत वर्ष
१. मसलन्द मौज्दात		—	—
२. लगानीमा असुल गर्न बाँकी आम्दानी		१,८९,१२,२२०	२,६५,३३,९८७
३. कर्जामा असुल गर्न बाँकी ब्याज	५,९९,३३,५९४	—	१,११,८५,२४४
न्युन: ब्याज मुलतवी रकम	५,९९,३३,५९४	—	—
४. असुल गर्न बाँकी कमिशन		८८,०८,१५४	५७,९३,४०६
५. सन्ड्री डेटर्स (अन्य आसामी)		—	—
६. कर्मचारी सापटी र पेशकी		२३,९०,५५,३३४	२०,४१,५३,७६७
७. अग्रिम भुक्तानी		१,२७,५०,६४६	१,०५,६८,९७३
८. मार्गस्थ नगद		—	—
९. मार्गस्थ अन्य (चेक समेत)		—	—
१०. विना सूचना ड्राफ्टको भुक्तानी		—	—
११. अपलेखन हुन बाँकी खर्च		—	—
१२. शाखा हिसाब मिलान		—	—
१३. स्थगन कर सम्पत्ति (Deferred Tax Assets)		१,११,५९,९०६	६७,४३,५२२
१४. अन्य		७१,५७,८०,५४७	९,३३,५८,४६२
(क) खुद सफ्टवेयर मूल्य	४२,६६,६९४	—	—
(ख) अपलेखन गर्न बाँकी सफ्टवेयर खर्च	५,८७,६७,१५५	—	—
(ग) एडभान्स ट्याक्स (net)	१,०५,५०,३०८	—	—
(घ) रेमिटेन्स रिसिभएवल	—	—	—
(ङ) अन्य	६४,२१,९६,३९०	—	—
<b>जम्मा</b>		<b>१,००,६४,६६,८०७</b>	<b>३५,८३,३७,३६०</b>



## अन्य सम्पत्ति (थप वितरण)

३२ आषाढ २०७१ (१६ जुलाई २०१४)

अनुसूची ४.१६ (क)

रुपैयाँमा

विवरण	यस वर्ष				गत वर्ष
	१ वर्ष सम्म	१ देखि ३ वर्ष सम्म	३ वर्ष भन्दा माथि	जम्मा	
१. कर्जामा असुल गर्न बाँकी ब्याज	५,७०,४८,०६२	५,५९,५६२	२३,२५,९७०	५,९९,३३,५९४	८,८६,००,२५२
२. बिना सूचना ड्राफ्टको भुक्तानी	-	-	-	-	-
३. शाखा हिसाब मिलान	-	-	-	-	-
४. एजेन्सी खाता	-	-	-	-	-

## सम्भावित दायित्वहरू

३२ आषाढ २०७१ (१६ जुलाई २०१४)

अनुसूची ४.१७

रुपैयाँमा

विवरण	यस वर्ष	गत वर्ष
१. संस्थाउपर दावी परेको तर संस्थाले दायित्व स्वीकार नगरेको	-	-
२. प्रतितपत्रहरू (पूरा रकम)	९,४५,०८,७५,५२७	२,९१,२५,०३,७०५
क) ६ महिना भन्दा कम अवधिको	९,०३,६२,९२,१२६	१,४८,७१,५१,५२५
ख) ६ महिना भन्दा बढी अवधिको	४१,४५,८३,४०२	१,४२,५३,५२,१८०
३. पुनः डिस्काउण्ट गरिएका बिलहरू	-	-
४. म्याद नाघि नसकेको ग्यारेन्टी/बण्ड	१,३१,२६,५०,९६६	१,२०,८८,५८,९२३
क) बिड बण्ड	२७,७९,०१,३००	१६,६४,६७,०५०
ख) परफर्मेन्स बण्ड	१,०३,४७,४९,६६७	१,०४,२३,९१,८७४
ग) अन्य ग्यारेन्टी/बण्ड	-	-
५. चुक्ता वा भुक्तान हुन बाँकी शेयर लगानी	-	-
६. फरवार्ड एक्स्चेञ्ज कन्ट्राक्टको बाँकी दायित्वहरू	६३,४८,५१,६९०	२,३८,७१,३८३
७. कलेक्सनमा रहेका बिलहरू	१८,४१,२६,८२६	१३,९३,१०,८२६
८. मञ्जुरी तथा समर्थन (Acceptance & Endorsement)	३५,५७,८१,३४१	२४,९१,९६,९६४
९. प्रत्याभूति प्रतिवद्धता (Underwriting Commitment)	-	-
१०. अपरिवर्त्य कर्जा प्रतिवद्धता (Irrevocable Loan Commitment)	३,६८,४७,०५,९४३	१,८४,०२,७७,०७६
११. अन्तर्राष्ट्रिय श्रेणीकृत बैंकको काउण्टर ग्यारेन्टीमा दिएको ग्यारेन्टी	२,७३,४९,४९,४६३	२,८३,३४,५९,५४१
१२. अग्रिम भुक्तानी ग्यारेन्टी (Advance Payment Guarantee)	१,१७,६२,४७,३९७	७०,५०,९१,५०३
१३. कर्जा प्रवाहको लागि वित्तीय जमानत (Financial Guarantee)	२५,००,०००	२६,००,०००
१४. आयकर वापत सम्भावित दायित्व (Contingent Liabilities on Income Tax)	८,१५,२१,३१५	८,१५,२१,३१५
१५. अन्य	-	-
<b>जम्मा</b>	<b>१९,६१,८२,१०,४६८</b>	<b>९,९९,६६,९१,२३७</b>





## ब्याज आमदानी

१ श्रावण २०७० देखी ३२ आषाढ २०७१ सम्म (जुलाई १६, २०१३ देखी १६ जुलाई २०१४ सम्म)

अनुसूची ४.१८

रुपैयाँमा

विवरण	यस वर्ष	गत वर्ष
<b>क) कर्जा, सापट र अधिविकर्षमा</b>	<b>२,४०,४४,१३,२९९</b>	<b>२,२६,५०,२१,५५७</b>
१. कर्जा तथा सापट	१,८८,११,५७,००४	१,७२,३८,८४,४५२
२. अधिविकर्ष	५२,३२,५६,२९६	५४,११,३७,१०५
<b>ख) लगानीमा</b>	<b>५,८३,०४,०१२</b>	<b>६,५२,४०,९३२</b>
१. नेपाल सरकारको ऋणपत्र	५,८३,०४,०१२	६,२५,२२,९७७
क) ट्रेजरी बिल्स	४,२९,७२,०३८	४,४७,२९,८५२
ख) विकास ऋणपत्र	१,५३,३१,९७४	१,७७,९३,१२५
ग) राष्ट्रिय बचतपत्र	—	—
२. विदेशी ऋणपत्र	—	—
क) .....	—	—
ख) .....	—	—
३. नेपाल राष्ट्र बैंकको ऋणपत्र	—	—
४. डिबेन्चर तथा बण्ड	—	२७,१७,९५६
क) बैंक/वित्तीय संस्थाहरू	—	—
ख) अन्य संस्थाहरू	—	२७,१७,९५६
५. अन्तर बैंक लगानी	—	—
क) बैंक/वित्तीय संस्थाहरू	—	—
ख) अन्य संस्थाहरू	—	—
<b>ग) एजेन्सी मौज्दातमा</b>	—	—
१. स्वदेशी बैंक/वित्तीय संस्थाहरू	—	—
२. विदेशी बैंकहरू	—	—
<b>घ) माग तथा अल्प सूचनामा प्राप्त हुने मौज्दातमा</b>	<b>२,३२,३६७</b>	<b>७,१९,१२,०१</b>
१. स्वदेशी बैंक/वित्तीय संस्थाहरू	२,३२,३६७	५५,१३,२०७
२. विदेशी बैंकहरू	—	१६,७७,९९४
<b>ङ) अन्यमा</b>	<b>२,६३,६५,६०५</b>	<b>३,९२,८१,०४३</b>
१. सर्टिफिकेट अफ डिपोजिट	—	—
२. अन्तर बैंक/वित्तीय संस्था कर्जा	—	—
३. अन्य	—	—
(क) FCY प्लेसमेन्ट	२,६३,६५,६०५	३,९२,८१,०४३
(ख) अन्य	—	—
<b>जम्मा</b>	<b>२,४८,९३,१५,२८३</b>	<b>२,३७,६७,३४,७३३</b>



## ब्याज खर्च

१ श्रावण २०७० देखी ३२ आषाढ २०७१ सम्म (जुलाई १६, २०१३ देखी १६ जुलाई २०१४ सम्म)

अनुसूची ४.१९

रुपैयाँमा

विवरण	यस वर्ष	गत वर्ष
<b>क) निक्षेप दायित्वमा</b>	१,६०,५१,०७,५८७	१,४०,६७,७३,९६८
१. मुद्दती निक्षेप	१,०९,०९,६५,६००	८५,०६,१२,१७४
१.१ स्वदेशी मुद्रा	१,०३,७८,६०,५२९	७९,८४,३०,५९६
१.२ विदेशी मुद्रा	५,३१,०५,०७१	५,२१,८१,५७७
२. बचत निक्षेप	२०,८०,५३,०२३	२०,३४,७५,५४५
२.१ स्वदेशी मुद्रा	२०,५९,९२,६८३	२०,१३,१५,९२९
२.२ विदेशी मुद्रा	२०,६०,३४०	२१,५९,६१६
३. मागेको बखत तिर्नुपर्ने निक्षेप	३०,६०,८८,९६३	३५,२६,८६,२४९
३.१ स्वदेशी मुद्रा	२८,९८,१४,५७०	३३,४४,६१,०४६
३.२ विदेशी मुद्रा	१,६२,७४,३९३	१,८२,२५,२०३
४. सर्टिफिकेट अफ डिपोजिट्स	—	—
<b>ख) कर्जा सापटमा</b>	६,१९,१९,१७८	४,५१,२५,४४३
१. ऋणपत्र तथा बण्ड	६,१९,१९,१७८	४,४६,१०,१९९
२. नेपाल राष्ट्र बैंकबाट प्राप्त कर्जा	—	२,५२,९४३
३. अन्तर बैंक/वित्तीय संस्था कर्जा	—	२,६२,३०१
४. अन्य संगठित संस्था	—	—
५. अन्य कर्जा	—	—
<b>ग) अन्यमा</b>	—	—
१. ....	—	—
२. ....	—	—
<b>जम्मा</b>	<b>१,६६,७०,२६,७६५</b>	<b>१,४५,१८,९९,४११</b>

## कमिशन तथा डिस्काउण्ट

१ श्रावण २०७० देखी ३२ आषाढ २०७१ सम्म (जुलाई १६, २०१३ देखी १६ जुलाई २०१४ सम्म)

अनुसूची ४.२०

रुपैयाँमा

विवरण	यस वर्ष	गत वर्ष
<b>क) बिल खरिद तथा डिस्काउण्ट</b>	४,५५,३५,३१३	३,१४,११,७०२
१. स्वदेशी	—	—
२. विदेशी	४,५५,३५,३१३	३,१४,११,७०२
<b>ख) कमिशन</b>	११,५१,०८,६६९	७,७४,३०,६६६
१. प्रतिपत्र	३,८६,७३,३८०	१,९७,९७,२३७
२. जमानतपत्र	६,३७,८०,१०९	४,६१,८४,२५७
३. कलेक्सन फी	२,२१,५२७	१,८४,०६७
४. रेमिटेन्स फी	१,११,६८,७५७	१,०२,६४,२३४
५. कार्ड	१२,६४,८९६	१०,००,८७१
६. शेयर प्रत्याभूति/निष्काशन	—	—
७. सरकारी कारोवार वापत	—	—
८. इ.प्रा. कमिशन वापत	—	—
९. बट्टा आम्दानी (Exchange Income)	—	—
<b>ग) अन्य</b>	३,३९,६१,६९०	३,०४,५२,६१२
<b>जम्मा</b>	<b>१९,४६,०५,६७१</b>	<b>१३,९२,९४,९८०</b>

### अन्य सञ्चालन आम्दानी

१ श्रावण २०७० देखी ३२ आषाढ २०७१ सम्म (जुलाई १६, २०१३ देखी १६ जुलाई २०१४ सम्म)

अनुसूची ४.२१

रूपैयाँमा

विवरण	यस वर्ष	गत वर्ष
१. सेफ डिपोजिट भल्टको भाडा	४०,०५,१८६	३९,०२,०००
२. क्रेडिट कार्ड निष्काशन तथा नवीकरण	६,८८,२९१	५,४०,५३४
३. डेबिट कार्ड निष्काशन तथा नवीकरण	१,२३,८९,४४१	१,१७,७९,१४२
४. टेलेक्स/टी.टी.	७२,२३,५३८	६१,६२,४००
५. सेवा शुल्क	६,५०,८३,२३८	४,६०,७५,३७६
६. नवीकरण शुल्क	—	—
७. अन्य	१,४५,०९,२४१	२,०१,७७,९१५
<b>जम्मा</b>	<b>१०,३८,९८,९३७</b>	<b>८,८६,३७,३६७</b>

### सटही घटबढ आम्दानी/(नोक्सानी)

१ श्रावण २०७० देखी ३२ आषाढ २०७१ सम्म (जुलाई १६, २०१३ देखी १६ जुलाई २०१४ सम्म)

अनुसूची ४.२२

रूपैयाँमा

विवरण	यस वर्ष	गत वर्ष
क) विनिमय दरमा भएको फरकबाट	१,७०,३७,८७२	१,८०,३९,७२०
ख) विदेशी मुद्रा कारोवारबाट (बढ्दा बाहेक)	१०,३१,४७,१०८	९,९२,९८,७३३
<b>जम्मा आम्दानी/(नोक्सान)</b>	<b>१२,०१,८४,९८०</b>	<b>११,७३,३८,४५३</b>

### कर्मचारी खर्च

१ श्रावण २०७० देखी ३२ आषाढ २०७१ सम्म (जुलाई १६, २०१३ देखी १६ जुलाई २०१४ सम्म)

अनुसूची ४.२३

रूपैयाँमा

विवरण	यस वर्ष	गत वर्ष
१. तलब	१०,०६,०८,०७८	८,९८,९१,८३३
२. भत्ता	९,१०,६८,३३१	७,९६,२७,७२६
३. सञ्चयकोषमा योगदान	९७,०५,२२३	८५,५१,७५४
४. तालिम खर्च	१९,५२,३८२	१५,४५,२८१
५. पोशाक	—	—
६. औषधोपचार	८५,८३,८५३	७०,८६,८७४
७. बीमा	२,९०,९७३	२,२२,४६६
८. उपदान व्यवस्था	१,३५,३९,४६८	९६,८३,७६८
९. अन्य	१,४२,४८,५६१	१,०७,६३,२४३
<b>जम्मा</b>	<b>२३,९९,९६,८६९</b>	<b>२०,७३,७२,९४४</b>



## कार्यालय सञ्चालन खर्च

१ श्रावण २०७० देखी ३२ आषाढ २०७१ सम्म (जुलाई १६, २०१३ देखी १६ जुलाई २०१४ सम्म)

अनुसूची ४.२४

रुपैयाँमा

विवरण	यस वर्ष	गत वर्ष
१. घर भाडा	३,८९,८५,९३२	३,४३,९५,२७९
२. बिजुली र पानी	१,७९,२३,०६७	१,६५,६०,६७८
३. मर्मत तथा सम्भार	१,२२,१७,५१३	१,०१,४०,९५०
क) भवन	७२,६०,३७९	६२,३२,०१४
ख) सवारी साधन	१०,६५,४९२	८,१७,३०५
ग) अन्य	३९,९१,६४२	३०,९१,६३१
४. बीमा	८८,३२,९४६	९१,७४,०४०
५. पोष्टेज, टेलिक्स, टेलिफोन, फ्याक्स	५५,२५,९९६	४७,५८,२०२
६. कार्यालय उपकरण तथा फर्निचर सम्भार	२९,२०,३११	२०,९०,११३
७. भ्रमण भत्ता र खर्च	२,६०,५८,३०७	२,५६,०४,६८५
८. मसलन्द र छुपाई	९६,६१,३९४	७६,२१,६४२
९. पत्रपत्रिका तथा पुस्तक	६२,०१५	५४,५७०
१०. विज्ञापन	८८,१४,९१७	१,०२,०५,३७७
११. कानूनी खर्च	४,०६,८००	३,६०,५००
१२. चन्दा	-	-
१३. सञ्चालक समिति सम्बन्धी खर्च	१०,६७,८७५	१०,८०,९७४
क) बैठक भत्ता	८,४२,०००	७,९८,०००
ख) अन्य खर्च	२,२५,८७५	२,८२,९७४
१४. साधारण सभा सम्बन्धी खर्च	७,३५,३४७	५,३९,६५५
१५. लेखापरीक्षण सम्बन्धी	९,४५,०६४	९,२४,५७९
क) लेखापरीक्षण शुल्क	६,५२,५७५	६,२१,५००
ख) अन्य खर्च	२,९२,४८९	३,०३,०७९
१६. रकम स्थानान्तरण कमिशन	-	-
१७. स्थिर सम्पत्तिमा ह्रास कट्टी	३,४८,८६,२९७	३,३९,२६,५४५
१८. स्थगन खर्च अपलेखन	-	-
१९. शेयर निष्काशन खर्च	५,४७५	-
२०. प्राविधिक/पेशागत सेवा शुल्क	-	-
२१. मनोरञ्जन	२,९४,०८९	२,२२,३२९
२२. अपलेखन खर्च	-	-
२३. सुरक्षा खर्च	२,७४,३३,७७८	१,९३,८०,२१७
२४. कर्जा सुरक्षण प्रिमियम	-	-
२५. कमिशन तथा डिस्काउण्ट	-	-
२६. अन्य	६,८९,२६,७३९	६,३४,६२,४७४
क) नविकरण तथा सदस्यता	२,१६,२४,१०१	१,८६,९७,६७२
ख) कम्प्युटर सफ्टवेयर खर्च	४२,४०,४०६	४८,७१,२०४
ग) लिजहोल्ड सम्पत्ति (अपलेखन)	१,००,५२,०३१	१,११,१७,५०१
घ) अन्य	३,३०,१०,२०१	२,८७,७६,०९८
<b>जम्मा</b>	<b>२६,५७,०३,८६४</b>	<b>२४,०५,०२,८०८</b>



### सम्भावित नोक्सानी व्यवस्था

१ श्रावण २०७० देखी ३२ आषाढ २०७१ सम्म (जुलाई १६, २०१३ देखी १६ जुलाई २०१४ सम्म)

अनुसूची ४.२५

रुपैयाँमा

विवरण	यस वर्ष	गत वर्ष
१. कर्जा नोक्सानी व्यवस्थामा भएको वृद्धि	१,९९,१३,९८७	१८,६०,३७,८११
२. लगानी नोक्सानी व्यवस्थामा भएको वृद्धि	—	—
३. गैर बैकिङ्ग सम्पत्ति नोक्सानी व्यवस्था	५,३७,४०,७८५	—
४. अन्य सम्पत्तिमा गरिएको व्यवस्था	—	—
<b>जम्मा</b>	<b>७,३६,५४,७७३</b>	<b>१८,६०,३७,८११</b>

### गैर सञ्चालन आम्दानी / (नोक्सान)

१ श्रावण २०७० देखी ३२ आषाढ २०७१ सम्म (जुलाई १६, २०१३ देखी १६ जुलाई २०१४ सम्म)

अनुसूची ४.२६

रुपैयाँमा

विवरण	यस वर्ष	गत वर्ष
१. लगानी बिक्रीबाट आम्दानी / (नोक्सान)	१,८६,८२,६२१	१,२०,८३,१७८
२. सम्पत्ति बिक्रीबाट आम्दानी / (नोक्सान)	(४,५५,१७५)	४५,०९२
३. लाभांश	६९,६६,०८०	६,४१,८६४
४. नेपाल राष्ट्र बैंकबाट प्राप्त सहूलियत	—	—
क) तोकिएको शाखाहरूको नोक्सान वापत क्षतिपूर्ति	—	—
ख) ब्याज क्षतिपूर्ति	—	—
ग) सटही काउण्टर	—	—
५. अन्य	५,५०,७१६	२,०१,८१७
क) गुडविल अपलेखन	—	—
ख) अन्य गैर सञ्चालन आम्दानी	५,५०,७१६	२,०१,८१७
<b>खुद गैर सञ्चालन आम्दानी / (नोक्सान)</b>	<b>२,५७,४४,२४२</b>	<b>१,२९,७१,९५०</b>

### सम्भावित नोक्सानी व्यवस्थाबाट फिर्ता

१ श्रावण २०७० देखी ३२ आषाढ २०७१ सम्म (जुलाई १६, २०१३ देखी १६ जुलाई २०१४ सम्म)

अनुसूची ४.२७

रुपैयाँमा

विवरण	यस वर्ष	गत वर्ष
१. कर्जा नोक्सानी व्यवस्थाबाट फिर्ता	५,३७,४०,७८५	—
२. गैर बैकिङ्ग सम्पत्ति नोक्सानी व्यवस्थाबाट फिर्ता	—	—
३. लगानी व्यवस्थाबाट फिर्ता	—	१,०१,८७,०३१
४. अन्य सम्पत्तिको व्यवस्थाबाट फिर्ता	—	—
<b>जम्मा</b>	<b>५,३७,४०,७८५</b>	<b>१,०१,८७,०३१</b>



## असामान्य कारोवारबाट भएको आम्दानी/(खर्च)

१ श्रावण २०७० देखी ३२ आषाढ २०७१ सम्म (जुलाई १६, २०१३ देखी १६ जुलाई २०१४ सम्म)

अनुसूची ४.२८

रुपैयाँमा

विवरण	यस वर्ष	गत वर्ष
१. अपलेखन भएको कर्जाको असुली	३,००,०००	१२,००,०००
२. स्वेच्छिक अवकाश खर्च	—	—
३. असुली हुन नसक्ने कर्जाको अपलेखन (४.२८ क)	—	—
४. अन्य (खर्च)/आम्दानी	—	—
५. गैर बैकिङ्ग सम्पत्तिको बिक्रीबाट नाफा	—	—
<b>जम्मा</b>	<b>३,००,०००</b>	<b>१२,००,०००</b>

## अपलेखित कर्जाको विवरण

१ श्रावण २०७० देखी ३२ आषाढ २०७१ सम्म (जुलाई १६, २०१३ देखी १६ जुलाई २०१४ सम्म)

अनुसूची ४.२८(क)

रुपैयाँमा

क्र.सं.	कर्जा प्रकार	अपलेखन गरिएको रकम	धितोको प्रकार तथा रकम	धितो मूल्याङ्कनको आधार	कर्जा स्वीकृत गर्ने अधिकारी/तह	कर्जा असुलीको लागि भए गरेका प्रयास	कैफियत
१.	चालु पुँजी कर्जा	—					
२.	परियोजना कर्जा	—					
३.	स्थिर पुँजी कर्जा	—					
४.	व्यक्तिगत कर्जा	—					
५.	अन्य कर्जा	—					
	<b>जम्मा कर्जा</b>	<b>—</b>					

## सञ्चालक, कार्यकारी प्रमुख, संस्थापक, कर्मचारी तथा एक प्रतिशतभन्दा बढी शेयर लिने शेयरहोल्डरहरूलाई गएको कर्जा सापट विवरण

३२ आषाढ, २०७१ (जुलाई १६, २०१४)

अनुसूची ४.२९

रुपैयाँमा

संस्थापक/सञ्चालक/कार्यकारी प्रमुखको नाम	गत वर्षको बाँकी		यस वर्ष असुली		यस वर्ष थप कर्जा	आषाढ मसान्तसम्म बाँकी	
	साँवा	ब्याज	साँवा	ब्याज		साँवा	ब्याज
१) सञ्चालक	—	—	—	—	—	—	—
२) कार्यकारी प्रमुख	—	—	—	—	—	—	—
३) संस्थापक	—	—	—	—	—	—	—
४) कर्मचारी	—	—	—	—	—	—	—
५) शेयरधनीहरू	—	—	—	—	—	—	—
<b>जम्मा</b>	<b>—</b>	<b>—</b>	<b>—</b>	<b>—</b>	<b>—</b>	<b>—</b>	<b>—</b>

नोट: कर्मचारी नियमावली अन्तर्गत कर्मचारीहरूलाई प्रदान गरिएको ऋण तथा मुद्दती खाता/सुनको धितोमा प्रदान गरिएका कर्जाहरू माथि समावेश नगरिएको ।



## पुँजीकोष तालिका

३२ आषाढ २०७० सम्म (१६ जुलाई २०१४)

अनुसूची ४.३०(क१)

रु. हजारमा

विवरण	आषाढ मसान्त २०७१	आषाढ मसान्त २०७०
<b>१.१) जोखिम भारित सम्पत्ति</b>		
क. कर्जा जोखिम	२,८५,६०,७६८	२,४५,०६,५६२
ख. सञ्चालन जोखिम	१६,०२,६८४	१३,७५,७०४
ग. बजार जोखिम	२३,२३३	७४,५७९
Pillar II अन्तर्गतको समायोजन		
घ. सुपरीवेक्षकीय पुनरावलोकन अन्तर्गत जोखिम भारित सम्पत्तिको २ प्रतिशत	६,०३,७३४	५,१९,१३७
ङ. सुपरीवेक्षकीय पुनरावलोकन अन्तर्गत जोखिम भारित सम्पत्तिको २ प्रतिशत	२,५३,५६८	१,९९,३००
<b>कुल जोखिम भारित सम्पत्ति (क+ख+ग)</b>	<b>३,१०,४३,९८६</b>	<b>२,६६,७५,२८१</b>
<b>१.२ प्राथमिक पुँजी (तह १)</b>	<b>२९,८७,९०५</b>	<b>२४,४०,५६६</b>
क. चुक्ता पुँजी	१९,४८,३०५	१६,९४,०८१
ख. फिर्ता नहुने अग्राधिकार शेयर	-	-
ग. शेयर प्रिमियम	-	-
घ. प्रस्तावित बोनस शेयर (फ्र्याक्सनल शेयर समेत)	३,९०,०९२	२,५४,६९६
ङ. साधारण जगेडा कोष	४,८०,२४३	३,८५,२७२
च. सञ्चित नाफा/(नोक्सान)	१४,६३४	६,३०३
छ. चालू आ.व.को नाफा/(नोक्सान)	-	-
ज. डिभेन्चर रिडम्सन कोष	३,००,०००	२,५०,०००
झ. पुँजी फिर्ता जगेडा कोष	-	-
ञ. पुँजी समायोजन कोष	-	-
ट. स्थगन कर कोष	११,१६०	६,७४४
ठ. अन्य स्वतन्त्र कोषहरू	-	-
<b>घटाउने</b>		
क. ख्याति (Goodwill) वापतको रकम	-	-
ख. अपलेखन गर्न बाँकी खर्च	-	-
ग. इजाजत प्राप्त संस्थामा गरिएको शेयर लगानी	-	-
घ. वित्तीय स्वार्थ रहेको कम्पनीमा रहेको लगानी	(१,५६,०८२)	(१,५६,०८२)
ङ. सीमाभन्दा बढी लगानी	-	-
च. प्रत्याभूति (Underwriting) अन्तर्गत गरिएको लगानी	(४४७)	(४४७)
छ. पारस्परिक कस होल्डिङ्ग	-	-
ज. अन्य	-	-
झ. तोकिएको सिमा भन्दा बढी जग्गा, नयाँ भवन खरिद	-	-
<b>ख) पूरक पुँजी (तह २)</b>	<b>७,१०,००७</b>	<b>८,२२,०७५</b>
क. क्युमुलेटिभ र रिडिमेवल प्रिफरेन्स शेयर	-	-
ख. सुरक्षण नराखिएको सहायक आवधिक ऋण	४,५०,०००	५,००,०००
ग. हाइब्रिड पुँजी उपकरणहरू	-	-
घ. असल कर्जा नोक्सानी व्यवस्था	२,२९,४०८	१,९८,४८४
ङ. लगानी समायोजन कोष	५,२९४	१,०२,५४५
च. सम्पत्ति पुनर्मूल्याङ्कन कोष	-	-
छ. सटही समीकरण कोष	२५,३०५	२१,०४५
ज. अन्य कोष	-	-
<b>कुल पुँजीकोष (क+ख)</b>	<b>३६,९७,९१२</b>	<b>३२,६२,६४०</b>
<b>१.३) पुँजीकोष अनुपात</b>		
प्राथमिक पुँजी/कुल जोखिम भारित सम्पत्ति (Tier I)	९.६२%	९.१५%
पुँजीकोष/कुल जोखिम भारित सम्पत्ति (Tier I तथा Tier II)	११.९१%	१२.२३%

## कर्जा जोखिम

३२ आषाढ, २०७१ (जुलाई १६, २०१४)

अनुसूची ४.३०(ख)

रु. हजारमा



लक्ष्मी बैंक लिमिटेड  
Laxmi Bank Limited

विवरण	कितानी मुल्य (क)	विशेष व्यवस्था (ख)	गणना गर्न सकिने CRM (ग)	यस वर्ष		जोखिम भारत प्रतिशत (ड)	जोखिम भारत रकम (क=घXड)	खुद रकम (घ=क-ख-ग)	गत वर्ष खुद रकम (घ=क-ख-ग)	जोखिम भारत रकम (क=घXड)
				जोखिम भारत प्रतिशत (ड)	खुद रकम (घ=क-ख-ग)					
क) वासलात बमोचिकामा सम्पत्ति										
नाइद मौज्जल	५,०३,५९८				०%			३,५७,७०५		
नेपाल राष्ट्र बैंकमा रहेको मौज्जल	४३,३९,३११				०%			२८,७१,२३८		
सन	१३,९८,३२०				०%			९७		
नेपाल सरकारको ऋणपत्रमा गरिएको लगानी	३२,९१,३५०				०%			४२,२०,४०६		
नेपाल सरकार उपरको सम्पूर्ण दावी	५,३४,६६९				०%			१,३४,६६७		
नेपाल राष्ट्र बैंकको ऋणपत्रमा गरिएको लगानी	७५०				०%					
नेपाल राष्ट्र बैंक उपरको सम्पूर्ण दावी					०%					
विदेशी सरकार तथा केन्द्रीय बैंक उपरको दावी (ECA rating 0-1)					०%					
विदेशी सरकार तथा केन्द्रीय बैंक उपरको दावी (ECA rating -2)					२०%					
विदेशी सरकार तथा केन्द्रीय बैंक उपरको दावी (ECA rating -3)					५०%					
विदेशी सरकार तथा केन्द्रीय बैंक उपरको दावी (ECA rating 4-6)					१००%					
विदेशी सरकार तथा केन्द्रीय बैंक उपरको दावी (ECA rating -7)					०%					
BIS, IMF, ECB, EC र बहुपक्षीय विकास बैंकहरू उपरको दावी					०%					
अन्य बहुपक्षीय विकास बैंकहरू उपरको दावी					१००%					
सार्वजनिक संस्था उपरको दावी (ECA rating 0-1)					२०%					
सार्वजनिक संस्था उपरको दावी (ECA rating -2)					५०%					
सार्वजनिक संस्था उपरको दावी (ECA rating 3-6)					१००%					
सार्वजनिक संस्था उपरको दावी (ECA rating -7)					१००%					
तोकिएको पूँजीकोष कायम गर्ने स्वदेशी बैंक उपरको दावी	१,३९,२१०				२०%		२,०८,८१५	२०,८५८	३१,२८७	
तोकिएको पूँजीकोष कायम गर्ने स्वदेशी बैंक उपरको दावी	६,५०,४८२				२०%		१,३०,०९६	१,४८,२१५	२९,६४३	
तोकिएको पूँजीकोष कायम नगर्ने स्वदेशी बैंक उपरको दावी	२३,९९६				१००%		२३,९९६	१,४८८	१,४८८	
विदेशी बैंक उपरको दावी (ECA rating 0-1)	१२,३१,१७३				२०%		२,४६,२३५	५,४६,८८३	१,०९,३७७	
विदेशी बैंक उपरको दावी (ECA rating -2)	१८,३४८				२०%		९,१७४	१,३२,१९७	६६,०९८	
विदेशी बैंक उपरको दावी (ECA rating 3-6)					१००%					
विदेशी बैंक उपरको दावी (ECA rating -7)					१५०%					
तोकिएको पूँजीकोषमा १ प्रतिशत भन्दा बढीले पूँजीकोष कायम गर्ने SAARC क्षेत्रीय स्थापना भएका विदेशी बैंक उपरको दावी	९,९८,८५९				२०%		१,९९,७७२	८,०१,७९३	१,६०,३४५	
स्वदेशी सघ संस्थाहरू उपरको दावी	१,४२,९१,४१९				१००%		१,४१,१०,९९८	१,३०,४९,४२२	१,३०,४९,४२२	
विदेशी सघ संस्थाहरू उपरको दावी (ECA rating 0-1)					२०%					
विदेशी सघ संस्थाहरू उपरको दावी (ECA rating -2)					५०%					
विदेशी सघ संस्थाहरू उपरको दावी (ECA rating 3-6)					१००%					
विदेशी सघ संस्थाहरू उपरको दावी (ECA rating -7)					१५०%					
उपभोग्य तथा साना कर्जा (Regulatory Retail Portfolio) भाखा ननाघको	२७,३४,९८९				७५%		२०,४९,५३४	१,४,८,७,७७२	११,१५,३७९	
ग्रानलारिटी सीमा बाहेक अन्य शर्त पालना गरेको उपभोग्य तथा साना कर्जा	-				१००%		-	६४,३२०	६४,३२०	
आवासिय घरजग्गाबाट सरक्षित दावी	९,८२,५७९				६०%		५,८९,५४७	७,३६,४१९	४,४१,८५१	
आवासिय घरजग्गाबाट पूर्ण रूपमा सुरक्षण नभएको दावी	१,८३,५६९				१००%		१,६३,६७४	१,८६,३३८	१,८६,३३८	
आवासिय घरजग्गाबाट सरक्षित दावी भाखा नाघको	४,०५,४२४				१००%		४,०५,४२४	१०,१६,३७५	१०,१६,३७५	
व्यापारिक घरजग्गाबाट सरक्षित दावी	१०,७२,२३१				१००%		१,४,२६,३३४	१०,८,७,६६२	१६,३१,४९३	
भक्तानी अवधि समाप्त भईसकेको दावी (आवासिय घरजग्गा सरक्षित बाहेक)	२५,५४,८२०				१५०%		३,३,९,९,९६९	१६,९,४,६३७	२५,४१,९५५	
उच्च जोखिमपत्रक दावी	६१,३४३				१००%		६१,३४३	७४१	७४१	
स्टक एक्सचेंजमा सूचीकृत कम्पनीको शेयर र अन्य पूँजीगत उपकरणमा भएको लगानी	७५,५२४				१५०%		१,१३,२८४	७५,५२४	१,१३,२८४	
स्टक एक्सचेंजमा सूचीकृत नभएको कम्पनीको शेयर र अन्य पूँजीगत उपकरणमा भएको लगानी										
आवासिय घरजग्गामा सरक्षित कर्मचारी कर्जा	१,६०,७०७				६०%		९६,४२४	१,३२,९९८	७९,७९९	
सरकारी सुरक्षणपत्रमा आउनेपनि ब्याज	४,७४६				०%		४,७४७	२०,५४३		
मार्गस्थ नाद तथा Collection को क्रममा रहेका चेक आदि	२०,१९,८०१				२०%		५,७९,०५४	६,३१,९११	६,३१,९११	
अन्य सम्पत्ति	३,७२,७८,९३०				१००%		३,३८,११,७७६	३,९४,३२,८८०	३,९४,३२,८८०	
जम्मा							४,७९,४०५	३,५२,२३,४४२	२,१२,७४,४९९	



# कर्जा जोखिम

अनुसूची ४.३०(ख) क्रमश

रु. हजारमा

३२ आषाढ, २०७१ (जुलाई १६, २०१४)

विवरण	यस वर्ष					गत वर्ष	
	किताबी मूल्य (क)	विशेष व्यवस्था (ख)	गणना गर्न सकिने CRM (ग)	खुद रकम (घ=क-ख-ग)	जोखिम प्रतिशत (ङ)	जोखिम भारित रकम (च=घ*ङ)	खुद रकम (घ=क-ख-ग)
ख) बासवात बाहिरका कारोबार							
जनसकै बेला फिर्ता लिन सकिने रकम	२,७४,०६५			२,७४,०६५	०%		२,७४,०६५
विल कलेक्सन	१,५८,७८५			१,५८,७८५	०%		१,५८,७८५
अग्रिम विनिमय सम्झौता	६,३९,२०६			६,३९,२०६	१००%	६,३९,२०६	६,३९,२०६
६ महिना भन्दा कम अवधिको प्रतिपत्र स्वदेशी कारोबार पक्ष	८७,६२,२२७		५३,४९,४२७	३४,१२,८००	२०%	६,८५,५६०	१०,१०,२४८
विदेशी कारोबार पक्ष (Counter Party) (ECA rating 0-1)					२०%		
विदेशी कारोबार पक्ष (Counter Party) (ECA rating -2)					५०%		
विदेशी कारोबार पक्ष (Counter Party) (ECA rating 3-6)					१००%		
विदेशी कारोबार पक्ष (Counter Party) (ECA rating -7)					१५०%		
६ महिना भन्दा बढी अवधिको प्रतिपत्र स्वदेशी कारोबार पक्ष	४,१४,५८३		२,३७,७६२	१,७६,८२२	५०%	८८,५४१	१,९४,१०३
विदेशी कारोबार पक्ष (Counter Party) (ECA rating 0-1)					२०%		
विदेशी कारोबार पक्ष (Counter Party) (ECA rating -2)					५०%		
विदेशी कारोबार पक्ष (Counter Party) (ECA rating 3-6)					१००%		
विदेशी कारोबार पक्ष (Counter Party) (ECA rating -7)					१५०%		
विड वण्ड, परफरमेन्स वण्ड, काउन्टर ग्यारेण्टी स्वदेशी कारोबार पक्ष	१३,३७,९९३		१,२३,४८२	१२,१४,५११	५०%	६,०७,२५६	११,४५,७९६
विदेशी कारोबार पक्ष (Counter Party) (ECA rating 0-1)	१,७९,८७३			१,७९,८७३	२०%	३४,५७५	१,७४,५०८
विदेशी कारोबार पक्ष (Counter Party) (ECA rating -2)	५,८९,९९७			५,८९,९९७	२०%	१,१७,९९९	१,०८,७७१
विदेशी कारोबार पक्ष (Counter Party) (ECA rating 3-6)					१००%		
विदेशी कारोबार पक्ष (Counter Party) (ECA rating -7)					१५०%		
प्रत्यभति (Underwriting) सम्बन्धित प्रतिबद्धता					५०%		
बैंकबाट सुरक्षणाको रूपमा प्रदान गरिएको जमानतहरू (Lending of Bank's Securities of Posting of Securities as collateral)					१००%		
पुन खरीद सम्झौता अन्तर्गतको कर्जा							
अग्रिम भक्तानी जमानत	१५,१२,४९७		१५,२७४	१४,९७,२२३	१००%	१४,९७,२२३	१४,९७,२२३
वित्तीय जमानत	२,५००		२७५	२,२२५	१००%	२,२२५	२,२२५
स्वीकार तथा द्रष्टिष्ठ Acceptance and Endorsement	३,५५,७८१		१८,५१८	३,३७,२६४	१००%	३,३७,२६४	३,३७,२६४
भुक्तानी नगरिएको भाग तथा आंशिक भुक्तानी गरिएको शेयर तथा सुरक्षण (Unpaid portion of Party paid shares and Securities)					१००%		
अपरिवर्त्य कर्जा प्रतिबद्धता (Irrevocable Credit)	३६,८४,७०६			३६,८४,७०६	२०%	७,३६,९४१	३,६८,०५५
Claims on foreign banks in incorporated in SAARC					२०%		
with a buffer of 1% above their respective regulatory capital requirement	१६,१०,४८८			१६,१०,४८८	२०%	३,२६,०९८	१,४६,२४०
अन्य सम्भावित सांख्यिकीय	८१,५२१			८१,५२१	१००%	८१,५२१	८१,५२१
Unpaid Guarantee Form							
जम्मा	१,९५,९७,२२३		५७,४४,७३७	१,३८,५२,४८६		४७,७८,९९२	४७,७८,९९२
कल कर्जा जोखिम (क-ख)	५,६८,७६,५५२		६,२१,७,१४२	४,९०,७५,०२७		२,८५,६०,७६८	२,८५,६०,७६८



लक्ष्मी बैंक लिमिटेड  
Laxmi Bank Limited



# (CRM) को लागि योग्य रकम

अनुसूची ४.३०(ग) क्रमश .....  
र. हजारमा

३२ आषाढ, २०७१ (जुलाई १६, २०१४)



लक्ष्मी बैंक लिमिटेड  
Laxmi Bank Limited

वास्तविक बाहिरका कारोवार	अफ्लो बैंकमा रहेको निक्षेप	अन्य बैंकमा रहेको निक्षेप	सुन	सरकार तथा नेपाल राष्ट्र बैंकको सुरक्षण	नेपाल सरकारको जमानत	अन्य देशको सरकारको जमानत	स्वदेशी बैंकको जमानत	विदेशी बहुपक्षीय विकास बैंकहरूको जमानत	विदेशी बैंकको जमानत तथा सुरक्षण	जम्मा
जुमसूचै बेवा फिर्ता बित्त सांकेतिक प्रतिबद्धता	-	-	-	-	-	-	-	-	-	-
बिल क्लेसमन	-	-	-	-	-	-	-	-	-	-
अग्रिम विनिमय सम्झौता	-	-	-	-	-	-	-	-	-	-
६ महिना भन्दा कम अवधिको प्रति-पत्र स्वदेशी कारोवार पक्ष	८,७२,३०२	-	-	-	-	-	-	४४,७७,१२५	-	४३,४९,४२७
विदेशी कारोवार पक्ष (Counter party) (ECA-0-1)	-	-	-	-	-	-	-	-	-	-
विदेशी कारोवार पक्ष (Counter party) (ECA-2)	-	-	-	-	-	-	-	-	-	-
विदेशी कारोवार पक्ष (Counter party) (ECA-3-6)	-	-	-	-	-	-	-	-	-	-
विदेशी कारोवार पक्ष (Counter party) (ECA-7)	-	-	-	-	-	-	-	-	-	-
६ महिना भन्दा बढी अवधिको प्रति-पत्र स्वदेशी कारोवार पक्ष	६,५४३	-	-	-	-	-	-	२,३१,२१९	-	२,३७,७६२
विदेशी कारोवार पक्ष (Counter party) (ECA-0-1)	-	-	-	-	-	-	-	-	-	-
विदेशी कारोवार पक्ष (Counter party) (ECA-2)	-	-	-	-	-	-	-	-	-	-
विदेशी कारोवार पक्ष (Counter party) (ECA-3-6)	-	-	-	-	-	-	-	-	-	-
विदेशी कारोवार पक्ष (Counter party) (ECA-7)	-	-	-	-	-	-	-	-	-	-
विदेशी कारोवार पक्ष (Counter party) (ECA-7)	१,२३,४८२	-	-	-	-	-	-	-	-	१,२३,४८२
बिड वण्ड, परफरमेन्स वण्ड, काउन्टर ग्यारेन्टी स्वदेशी कारोवार पक्ष	-	-	-	-	-	-	-	-	-	-
विदेशी कारोवार पक्ष (Counter party) (ECA-0-1)	-	-	-	-	-	-	-	-	-	-
विदेशी कारोवार पक्ष (Counter party) (ECA-2)	-	-	-	-	-	-	-	-	-	-
विदेशी कारोवार पक्ष (Counter party) (ECA-3-6)	-	-	-	-	-	-	-	-	-	-
विदेशी कारोवार पक्ष (Counter party) (ECA-7)	-	-	-	-	-	-	-	-	-	-
दावी परेको तथा भुक्तानी नगरिएको जमानत	-	-	-	-	-	-	-	-	-	-
प्रत्याभूति (Underwriting) सम्बन्धित प्रतिबद्धता	-	-	-	-	-	-	-	-	-	-
बैंकबाट सुरक्षणको रूपमा प्रदान गरिएका जमानतहरू	-	-	-	-	-	-	-	-	-	-
पुन खरीद सम्झौता अन्तर्गतको कर्जा	१५,२७४	-	-	-	-	-	-	-	-	१५,२७४
अग्रिम भुक्तानी जमानत	२७५	-	-	-	-	-	-	-	-	२७५
वित्तीय जमानत	१८,५१८	-	-	-	-	-	-	-	-	१८,५१८
स्वीकार तथा दराफिट Acceptance and Endorsements	-	-	-	-	-	-	-	-	-	-
भुक्तानी नगरिएको भाग तथा आंशिक भुक्तानी गरिएको शेयर तथा सुरक्षण (Unpaid portion of Party paid shares and Securities)	-	-	-	-	-	-	-	-	-	-
अपरिवर्त्य कर्जा प्रतिबद्धता छोटे अवधि	-	-	-	-	-	-	-	-	-	-
अपरिवर्त्य कर्जा प्रतिबद्धता लामो अवधि	-	-	-	-	-	-	-	-	-	-
अन्य सम्भावित दायित्वहरू	१०,३६,३९४	-	-	-	-	-	-	४७०८,३४३	-	१५,०४,७३७
जम्मा	१२,९२,४५४	-	-	-	-	-	-	४७०८,३४३	-	१७,७०,७९७
कुल जम्मा	२,१६,३४५	-	-	-	-	-	-	-	-	२,१६,३४५



## सञ्चालन जोखिम

३२ आषाढ, २०७१ (जुलाई १६, २०१४)

अनुसूची ४.३०(घ)

रु. हजारमा

विवरण	२०६९/७०	२०६८/६९	२०६७/६८	गत वर्ष
खुद ब्याज आम्दानी	९,२४,८६७	६,४३,६४२	७२९,४८२	
कमिशन तथा डिस्काउण्ट	१,३८,६४१	१,४९,८१८	६९,७८८	
अन्य सञ्चालन आम्दानी	८८,६३७	५६,३९१	६७,५२३	
सटही घटबढ आम्दानी	१,१७,३३८	१,०७,९५१	६३,१२८	
थप ब्याज मुलतवी हिसाब	(१,६४५)	३८,९४६	१०,८६२	
कुल आम्दानी (क)	१२,६७,८३९	९,९६,७४७	९,४०,७८२	
तोकिएको प्रतिशत (Alfa) (ख)	१५%	१५%	१५%	
कुल आम्दानीको तोकिएको प्रतिशतले हुने रकम (ग)=कXख	१,९०,१७६	१,४९,५१२	१,४१,११७	
सञ्चालन जोखिमको लागि आवश्यक पूँजी (घ)=ग को औसत			१,६०,२६८	१,३७,५७०
जोखिम भार गुणाङ्क (Reciprocal of Capital Requirement) (ङ)			१०	१०
सञ्चालन जोखिमको लागि जोखिम भारित रकम (च)=घXङ			१६,०२,६८४	१३,७५,७०४

## बजार जोखिम

३२ आषाढ, २०७१ (जुलाई १६, २०१४)

अनुसूची ४.३०(ङ)

रु. हजारमा

मुद्रा	यस वर्ष			गत वर्ष
	विदेशी मुद्राको खुद अवस्था (वि.मू)	विदेशी मुद्राको खुद अवस्था (वि.मू)	विदेशी मुद्राको सान्दर्भिक खुद अवस्था (ने.रु.)	विदेशी मुद्राको सान्दर्भिक खुद अवस्था (ने.रु.)
AED	६	१५४	१५४	५५
AUD	०	४१	४१	१९५
CAD	०	३१	३१	२२
CHF	१	८७	८७	१८३
CNY	१	१७	१७	२६५
DKK	२१	३६५	३६५	४८१
EUR	२४	३,०८५	३,०८५	६,४४३
GBP	१५	२,३९५	२,३९५	४,५९१
HKD	५	६३	६३	६
INR	२३,२३८	३७,२००	३७,२००	१,३०,७२६
JPY	६६८	६३३	६३३	५७५
KRW				
MYR	४	१११	१११	२७८
NLG	-	-	-	-
NPR	(४६,४६३)			
QAR	-	-	-	१५
SAR	१६	४२०	४२०	१७७
SEK	-	-	-	९३
SGD	०	१८	१८	०
THB	३	१०	१०	६
USD	१९	१,८३७	१,८३७	५,०४६
खुद अवस्था (क)			४६,४६६	१,४९,१५७
तोकिएको प्रतिशत (ख)			५%	५%
बजार जोखिमका लागि आवश्यक पूँजी (ग) = (कXख)			२,३२३	७,४५८
जोखिम भार गुणाङ्क (Reciprocal of Capital Requirement of 10%) (घ) (१००/१०)			१०	१०
बजार जोखिमका लागि जोखिम भारित रकम (ङ) =(गXघ)			२३,२३३	७४,५७९



## प्रमुख सूचकाङ्कहरू

अनुसूची ४.३१

विवरण	सूचकाङ्क	आर्थिक वर्ष					
		२०६५/६६	२०६६/६७	२०६७/६८	२०६८/६९	२०६९/७०	२०७०/७१
१. खुद नाफा/कुल आमदानी	प्रतिशत	३५.१२%	४०.५५%	४०.३४%	३७.२१%	३३.०६%	३८.२६%
२. प्रति शेयर आमदानी	रु.	२०.७०	२४.१२	२३.२५	२१.५५	२४.७८	२६.०७
३. प्रति शेयर बजार मूल्य	रु.	१,०६२	५७०	३४०	३४०	३०९	५८८
४. मूल्य आमदानी अनुपात (PE Ratio)	अनुपात	५१.३१	२३.६३	१४.६२	१५.७८	१२.४७	२२.५५
५. शेयर पुँजीमा लाभांश (बोनस सहित)	प्रतिशत	५.२६%	१३%	१५.७९%	१०.००%	१५.००%	२१.०५%
६. शेयर पुँजीमा नगद लाभांश भुक्तानी	प्रतिशत	०.२६%	१३%	१०.७९%	१०.००%	०.००%	१.०५%
७. ब्याज आमदानी/कर्जा तथा सापट	प्रतिशत	८.७६%	९.९७%	१२.११%	११.७७%	१०.३४%	९.३४%
८. कर्मचारी खर्च/कुल सञ्चालन खर्च	प्रतिशत	४३.३४%	४६.२७%	४८.२२%	४७.७८%	४६.३०%	४७.४६%
९. ब्याज खर्च/कुल निक्षेप तथा सापटी	प्रतिशत	५.०५%	६.४२%	८.०९%	७.८६%	६.१४%	६.०८%
१०. सट्टी घटबढ आमदानी/कुल आमदानी	प्रतिशत	९.४८%	५.९०%	६.७९%	११.२७%	९.२४%	९.६८%
११. कर्मचारी बोनस/कुल कर्मचारी खर्च	प्रतिशत	२३.५४%	२७.६२%	२५.४९%	२२.२०%	२२.४६%	२१.९३%
१२. खुद नाफा/कर्जा तथा सापट	प्रतिशत	१.६३%	२.३२%	२.४९%	२.२२%	२.२८%	२.२०%
१३. खुद नाफा/कुल सम्पत्ति	प्रतिशत	१.२२%	१.६६%	१.७६%	१.५०%	१.५०%	१.४७%
१४. कुल कर्जा/निक्षेप	प्रतिशत	८३.८८%	८१.४९%	८४.१०%	७३.१३%	७७.४३%	७५.५०%
१५. कुल सञ्चालन खर्च/कुल सम्पत्ति	प्रतिशत	१.२८%	१.३५%	१.५४%	१.५७%	१.६०%	१.५६%
१६. जोखिम भारित सम्पत्तिमा पुँजीकोषको पर्याप्तता							
क) प्राथमिक पुँजी	प्रतिशत	८.४७%	११.१७%	९.७९%	९.५२%	९.१५%	९.६२%
ख) पूरक पुँजी	प्रतिशत	३.०१%	२.५४%	१.८४%	१.५०%	३.०८%	२.२९%
ग) कुल पुँजीकोष	प्रतिशत	११.४८%	१३.७१%	११.६३%	११.०२%	१२.२३%	११.९१%
१७. तरलता	प्रतिशत	८.६१%	७.२४%	९.२२%	१९.६०%	१२.३३%	१८.२८%
१८. निष्क्रियकर्जा/कुल कर्जा	प्रतिशत	०.०८%	०.१२%	०.९०%	०.६२%	१.५१%	१.१५%
१९. ब्याज दर अन्तर	प्रतिशत	३.७१%	३.५५%	४.०२%	३.९१%	४.२०%	३.२६%
२०. बुक नेटवर्थ	रु.	१,३४,२२,९५,३२५	१,९१,२३,३०,४९०	२,११,३३,७६,७२३	२,३०,०२,५८,९०८	२,७२,०६,८५,०७६	३,१७,५०,३३,०९३
२१. कुल शेयर	संख्या	१०९,८०,८६१	१,६१,३५,२०५	१,६१,३५,२०५	१,६९,४०,८११	१,६९,४०,८११	१,९४,८३,०४८
२२. कुल कर्मचारी	संख्या	२९९	३४७	३९३	३७४	३८४	४१०



## लेखा सम्बन्धी महत्वपूर्ण नीतिहरूः

### १. सामान्य जानकारीः

लक्ष्मी बैंक लिमिटेड नेपालको एक सिमित दायित्व भएको कम्पनी हो । यसको रजिष्टर्ड कार्यालयको ठेगाना हात्तिसार, काठमाडौं, नेपाल रहेको छ । यस बैंकको शेयरहरू नेपाल स्टक एक्सचेञ्ज लिमिटेडमा सूचिकृत गरिएको छ ।

लक्ष्मी बैंक “क” बर्गको इजाजत प्राप्त संस्था हो । बैंकको संलग्न वित्तीय विवरणहरू प्रकाशन/जारी गर्नका लागि सञ्चालक समितिद्वारा पारित गरिएको हो ।

### २. प्रमुख लेखा नीतिहरूको सारांशः

बैंकको वित्तीय विवरणहरू तयार गर्न प्रयुक्त लेखा नीतिहरू तल उल्लेख गरिएको छ । अन्यथा व्यवस्था गरिएकोमा बाहेक यी नीतिहरू हरेक वर्षको लेखा विवरण प्रस्तुत गर्दा नियमित रूपमा प्रयोग गरिएको छ ।

### ३. अनुपालन विवरणः

अन्यथा उल्लेख गरिएकोमा बाहेक यी वित्तीय विवरणहरू नेपाल लेखामान बोर्डबाट जारी गरिएको नेपाल लेखामान (Nepal Accounting Standard), लेखाका सर्वमान्य सिद्धान्तहरू (Generally Accepted Accounting Principles), बैंक तथा वित्तीय संस्था सम्बन्धी ऐन, नेपाल राष्ट्र बैंकबाट जारी गरिएको निर्देशन एवं कम्पनी ऐनले निर्दिष्ट गरेको मापदण्डको अधीनमा रही तयार गरिएको छ ।

### ४. तयारीका आधारः

वित्तीय विवरणहरू निकटतम रूपैयांमा परिणत गरिएको नेपाली रूपैयांमा प्रस्तुत गरिएको छ । यी वित्तीय विवरणहरू ऐतिहासिक लागत पद्धतिको आधारमा तयार गरिएको छ । नेपाल लेखामान र लेखाका सर्वमान्य सिद्धान्तहरूसँग मेल खाने वित्तीय विवरण तयार गर्न केही खास लेखा अनुमानहरू गर्न र बैंकको लेखा नीतिहरू लागु गर्ने प्रकृत्यामा व्यवस्थापनद्वारा विवेकको समेत प्रयोग गर्नु जरुरी हुन्छ ।

### ५. व्याज आम्दानीः

आयलाई पाकेको आधारमा आम्दानी जनाउन पाउने नेपाल लेखा मानको सिद्धान्त (NAS 7 Revenue Accounting) भएतापनि कर्जा तथा सापटीबाट प्राप्त हुने व्याज आम्दानी नेपाल राष्ट्र बैंकको निर्देशन बमोजिम नगद प्राप्तिको आधारमा लेखांकन गरिएको छ । बैंकले नेपाल राष्ट्र बैंकको निर्देशिका बमोजिम आत्मसात गरेको यो अभ्यास अझ बढी परम्परावादी रहेको छ ।

लगानीबाट आर्जित व्याज आम्दानीलाई पाकेको आधारमा लेखांकन गरिएको छ ।

### ६. कमिशन आम्दानीः

सबै प्रकारका कमिशन आयहरू पाकेको आधारमा लेखांकन गरिएको छ । तथापि कुनै कमिशन आय १२ महिना भन्दा कम अवधिको कारोवार बाट भएको रहेछ वा कमिशन आय रु. १ लाख भन्दा कम रहेछ भने त्यस्तो आम्दानीलाई सम्बन्धित आर्थिक वर्षमा नै लेखांकन गर्ने बैंकको नीति रहेको छ ।

### ७. लाभांश आम्दानीः

शेयर लगानीको लाभांशलाई लाभांश प्राप्त हुने अधिकार स्थापित भए पछि आम्दानीमा समावेश गरिएको छ । बोनश शेयर प्राप्त हुँदा लागत मूल्य परिवर्तन नगरी शेयर संख्या मात्र बृद्धि गरिएको छ ।

### ८. विदेशी विनिमय कारोवारहरूः

विदेशी मुद्रामा रहेको सम्पत्ति तथा दायित्वलाई वासलातको मितिमा विद्यमान खरिद तथा बिक्रीको मध्य दरले हिसाव गरी नेपाली रूपैयांमा रूपान्तरण गरिएको छ ।

विदेशी विनिमयको खरिद तथा बिक्रीबाट भएको आम्दानीलाई दैनिक रूपमा गणना गरी सटही घटवढ आम्दानी अन्तर्गत अनुसूची ४.२२ मा देखाइएको छ ।

विभिन्न विदेशी विनिमयको खरिद र बिक्री दरमा भएको घटवढको कारणले प्राप्त भएको लाभ/नोक्सानीलाई दैनिक रूपमा गणना गरी विदेशी मुद्राको पुर्नमूल्यांकनबाट हुने नाफामा देखाइएको छ । त्यस्तो पुर्नमूल्यांकनबाट भएको नाफाको २५ प्रतिशत रकम नेपाल राष्ट्र बैंकको निर्देशिका मुताविक नाफा नोक्सान बाँडफाँड हिसाव मार्फत सटही घटवढ कोषमा विनियोजित गरिएको छ ।

### ९. व्याज खर्चः

निक्षेप दायित्व एवं बैंकले लिएको सापटीमा तिर्नुपर्ने व्याज पाकेको आधार (Accrual Basis) मा गणना गरिएको छ ।

### १०. कर्जा सापट तथा बिल खरिद

कर्जा सापटी, अधिविकर्ष र बिल खरिदमा ग्राहकहरूलाई प्रदान गरिएका प्रत्यक्ष कर्जाहरू पर्दछन् । यस भित्र चालुपूजी कर्जा, अधिविकर्ष, आवधिक कर्जा, उपभोक्ता कर्जा, सप्लाई फाइनेन्स तथा विपन्न वर्गमा प्रवाहित कर्जाहरू पर्दछन् । सम्पूर्ण कर्जालाई नेपाल राष्ट्र बैंकको निर्देशिका अनुरूप वर्गीकृत गरिएको छ । कर्जा सापट, अधिविकर्ष तथा बिल खरिदमा कर्जा नोक्सानी व्यवस्था बापतको रकम घटाई खुद बाँकी रकम वासलातमा देखाइएको छ ।

ग्राहकहरूले भुक्तानी गरेको रकम पहिले व्याज असुलीमा र बाँकी रहेमा साँवा असुलीमा प्रयोग गरिने छ ।

### ११. कर्मचारी कर्जाः

कर्मचारीहरूलाई बैंकको नियमानुसार कर्जा उपलब्ध गराईएको र नेपाल राष्ट्र बैंकको निर्देशिका मुताविक उक्त कर्जालाई अन्य सम्पत्ति अन्तर्गत देखाइएको छ ।

**१२. कर्जा नोक्सानी व्यवस्था:**

कर्जा सापट तथा बिल खरिदमा नेपाल राष्ट्र बैंकको निर्देशिका मुताविक जोखिम सम्पत्तिको वर्गिकरणको आधारमा १ प्रतिशत देखि १०० प्रतिशत सम्म सम्भावित कर्जा नोक्सानी व्यवस्था कायम गरिएको छ ।

**१३. अपलेखन (Write Off):**

नेपाल राष्ट्र बैंकको निर्देशिका अनुरूप खराब वर्गमा वर्गिकृत असुल हुन नसकेका कर्जाहरू बैंकको नीति बमोजिम कर्जा समिति/सञ्चालक समितिको स्वीकृतिमा असुली गर्ने बैंकको अधिकारमा कुनै फरक नपर्ने गरी अपलेखन गरिएको छ ।  
अघिल्लो वर्षहरूमा अपलेखित यस वर्ष असुल भएका कर्जाहरू यस वर्षको नाफा अन्तर्गत लेखांकन गरिएको छ ।

**१४. लगानी:**

लगानीहरू व्यापारिक लगानी (Held for Trade), भुक्तानी मितिसम्म धारण गर्ने लगानी (Held to Maturity) तथा बिक्रीको लागि उपलब्ध लगानी (Available for Sale) भनी वर्गिकरण गरिएको छ,

**क) व्यापारिक लगानी (Held for Trading) :**

व्यापारिक लगानी अल्पकालमा मूल्यमा हुने परिवर्तनबाट नाफा आर्जन गर्ने उद्देश्यले गरिएको लगानी । यस्ता लगानीलाई बजारदर अनुरूप मुल्यांकन गर्ने (Marked to Market) र मूल्यमा हुने भिन्नतालाई नाफा/नोक्सान हिसाब खातामा देखाइन्छ ।

**ख) भुक्तानी मितिसम्म धारण गर्ने लगानी (Held to Maturity) :**

भुक्तानी मितिसम्म धारण गर्ने सकारात्मक मनसाय (Positive Intent) र भुक्तानी मितिसम्म धारण गर्न सक्ने क्षमता (Ability to Hold till Maturity) भई गरिएको लगानी यस वर्गमा पर्दछ । भुक्तानी मितिसम्म धारण गर्ने लगानीलाई अपलेखित लागत (Amortised Cost) मा (परल मूल्य (Cost Price) बाट क्षति (Impairments) घटाएर) देखाइएको छ । क्षतिलाई नाफा नोक्सान खातामा देखाइन्छ ।

**ग) बिक्रीका लागि योग्य लगानी (Available for Sale)**

व्यापारिक लगानी (Held for Trading) र भुक्तानी मितिसम्म धारण गर्ने लगानी (Held to Maturity) अन्तर्गत नपर्ने सम्पूर्ण लगानीलाई यस वर्गमा राख्ने । यस्ता लगानीलाई बजारदर अनुरूप नियमित रूपमा मूल्यांकन (Marked to Market on Regular Basis) गरि भिन्नतालाई जगेडा (Reserves) मार्फत समायोजन (Adjust) गर्नु पर्दछ ।

नेपाल राष्ट्र बैंकको निर्देशिकाले व्यवस्था गरे अनुसार सबै लगानीहरूको नियमित पुनरावलोकन गर्ने गरी लगानी गरिएको छ ।

**१५. स्थिर सम्पत्ति तथा ह्रास कट्टी:**

(क) स्थिर सम्पत्ति ह्रास कट्टी पश्चात देखाइएको छ ।

(ख) रु.५,०००/- भन्दा कम मूल्य पर्ने सम्पत्तिहरू खरिद गरिएकै वर्षमा पूजीगत खर्च जनाइएको छ ।

(ग) ह्रास कट्टी गर्दा स्थिर सम्पत्तिको अनुमानित टिकाउ अवधिलाई आधार मानी Straight Line Basis को आधारमा नाफा नोक्सान हिसाबमा लेखांकन गरिएको छ । जग्गाको ह्रास कट्टी गरिएको छैन । स्थिर सम्पत्तिको टिकाउ अवधि देहाय बमोजिम निर्धारण गरिएको छ ।

**स्थिर सम्पत्तिको प्रकृति**

**टिकाउ अवधि**

फर्निचर.....	५ वर्ष
उपकरणहरू.....	५ वर्ष
सवारी साधनहरू.....	५ वर्ष
कम्प्यूटरहरू.....	५ वर्ष
निजी स्वामित्वमा रहेको भवन....	४० वर्ष

घ) निर्माणाधीन स्थिर सम्पत्ति, स्थिर सम्पत्ति खरिदका लागि दिईएका पेशकीहरू र आर्थिक मसान्त अघि प्रयोग नगरिएका सम्पत्तिका लागतहरूलाई पूजीगत निर्माण (Capital Construction) मा देखाइएको छ ।

**१६. गैर बैकिङ्ग सम्पत्ति:**

गैर बैकिङ्ग सम्पत्तिलाई उठाउन बांकी रकम (सांवा र व्याज) वा वास्तविक बजार मूल्य जुन कम हुन्छ त्यसैमा मुल्यांकित गरिएको छ । नेपाल राष्ट्र बैंकको निर्देशिका मुताविक गैर बैकिङ्ग सम्पत्तिको लागि नोक्सानी व्यवस्था गरिएको छ ।

**१७. सफ्टवेयर खर्च:**

कम्प्यूटर सफ्टवेयर लाइसेन्स लिंदा लागेको खर्चलाई सो सफ्टवेयरको प्रयोग सुरु गरेको मितिलाई आधार मानी पूजीकृत गरिएको छ । ती खर्चहरूलाई तिनीहरूको टिकाउ अवधिको आधारमा परिशोधन (Amortization) गरिनेछ ।

**१८. परिशोधन (Amortization):**

नाफा नोक्सान हिसावमा Straight Line Basis को आधारमा अदृश्य सम्पत्तिहरूको टिकाउ अवधि अनुसार खर्च लेखिएको छ । अदृश्य सम्पत्तिहरूको प्रयोग सुरु भएपछि परिशोधन गर्न सुरु गरिएको छ । त्यस्ता सम्पत्तिको टिकाउ अवधि निम्नानुसार निर्धारण गरिएको छ:

कम्प्यूटर सफ्टवेयर..... ५ वर्ष

लिजहोल्ड सम्पत्तिमा भएको खर्च ५ वर्ष भित्रमा वा प्रारम्भिक लीज अवधि जुन कम हुन्छ, सोही अवधिमा Straight Line Basis को आधारमा परिशोधन गरिएको छ ।

**१९. कर्मचारी सुविधा:**

(क) सञ्चय कोष: कर्मचारी सञ्चय कोष बैंकबाट स्वतन्त्र कोषमा योगदान गरिएको समयमा नै खर्च जनाईएको छ ।



(ख) उपदान: बैंकको कर्मचारी सेवा विनियमावली बमोजिम उपदान दिनु पर्ने दायित्व स्थापित भएको आधारमा लेखांकन गरी बैंक भन्दा स्वतन्त्र स्वीकृत अवकाश कोषमा व्यवस्था गरिएको छ ।

२०. **स्टेशनरी मौज्दात:**

निश्चित स्टेशनरी लक्ष्मी बैंक लिमिटेडका लागि विशेष प्रकारका भएकाले सो खरिद गरेको समयमा खर्च जनाइएको छ ।

२१. **आयकर व्यवस्था:**

आयकर खर्चले हाल बुझाउनु पर्ने र स्थगन कर (Deferred Tax) को जोडलाई जनाउँदछ ।

आयकर ऐन, २०५८ अनुसार गणना गरी नाफाको आधारमा हाल बुझाउनु पर्ने करको रूपमा आयकरको लागि व्यवस्था (Provision) गरिएको छ ।

Deferred Tax (स्थगन कर): स्थगन करहरू सम्पत्ति तथा दायित्वको आधारमा स्थगन गरिएको कर हो । वित्तीय विवरण अनुसारको सम्पत्ति तथा दायित्वको रकम तथा करआधार बीच फरक भई श्रृजना हुने अस्थायी अन्तर (Temporary Difference) को कारणले भविष्यमा श्रृजना हुने कर दायित्व तथा सम्पत्तिको लगत राख्ने उद्देश्यले स्थगन करको लेखांकन गरिएको छ । स्थगन कर सम्पत्ति तथा दायित्व मापन गर्नका लागि जुन वर्षमा अस्थायी अन्तर समायोजन हुन सक्छ सोही वर्षका लागि ऐनद्वारा लागु भईसकेको करको दर वा हालको करको दर लागु हुने अनुमान गरिएको छ ।

२२. **लिज:**

लिज अन्तर्गत रहेको सम्पत्तीहरू सुरुवातमा तिनिहरूको उचित मुल्यको आधारमा कम्पनीको सम्पत्तीको रूपमा वा यदि बर्तमान न्यूनतम लिज भुक्तानी रकम भन्दा कम रहेका भए सो बराबर लेखाङ्कन गरिएको छ । लेसरप्रतिको सम्बन्धीत दायित्व वित्तीय लिज दायित्व शीर्षकमा वित्तीय विवरणमा समावेश गरिएको छ ।

लिज भुक्तानीहरू बाँकी रहेको मौज्दातमा स्थिर व्याजदर प्राप्त हुने गरि वित्तीय खर्च र घटदो लिज दायित्व बीच बाँडफाँड गरिएको छ । वित्तीय खर्चहरू योग्य सम्पत्तिको रूपमा (Qualifying assets) प्रत्यक्ष समावेश हुने अवस्थामा बाहेक तुरुन्तै नाफा नोक्सान हिसावमा देखाईएको छ । विविध भाडाहरू दायित्व श्रृजना भएकै बखत खर्चको रूपमा देखाईएको छ ।

सञ्चालन लिज भुक्तानीहरू लिज सम्बन्धी सर्त बमोजिम Straight-Line Basis को आधारमा खर्च जनाईएको छ, यस बाहेक अरु वढी प्रभावकारी हुने आर्थिक फाइदाहरू उपभोग गरिएको आधारमा भएमा सोही बमोजिम खर्च जनाईएको छ ।

२३. **व्यवस्था, सम्भावित दायित्व तथा सम्पत्ति**

बैंकले विगतका क्रियाकलापबाट सृजना भएको दायित्वका (जसको लागि श्रोतको भुक्तानी आवश्यक रहेको र दायित्व रकम निश्चित गर्न सक्दछ) लागि व्यवस्था गरेको छ । सम्भाव्य दायित्व तथा वर्तमान दायित्व (जसका लागि श्रोतको भुक्तानी आवश्यक नहुन सक्दछ) लाई सम्भावित दायित्व अन्तर्गत देखाईएको छ । यदि श्रोतको भुक्तानी हुने सम्भावना न्यून रहेमा कुनै व्यवस्था वा जानकारी प्रकाशित गरिएको छैन । सम्भावित सम्पत्ति वित्तीय विवरणमा लेखांकन गरिएको छैन । तर सम्भावित सम्पत्ति नियमित रूपमा मूल्यांकन गरि सो वास्तवमा निश्चित रहेको र आर्थिक फाइदा प्राप्त हुने खालको भएमा त्यस्तो सम्पत्ति र सम्बन्धित आयमा परिवर्तन भएकै समयमा लेखांकन गरिएको छ ।

डेरिभेटिभ करारबाट सिर्जना हुने दायित्व अन्तर्गतको फर्वाड एक्स्चेन्ज कन्ट्राक्टको लागि भुक्तानी वांकी दायित्व उपशीर्षकमा लेखांकन गरिएको छ । यसमा फर्वाड रेट एग्रिमेन्टको अनुमानित वांकी रहेको सांवा समेत समावेश छ ।

२४. **वासलात मिति पछिका घटनाहरू**

वासलात मिति पछिका घटनाहरू त्यस्ता अनुकूल तथा प्रतिकूल घटनाहरू हुन्, जुन वासलात मितिदेखि वित्तीय विवरण जारी गर्नका लागि अनुमोदन गरिएको मितिका बीच घटित हुन्छन् ।

यस परिप्रेक्ष्यमा, वासलात मितिपश्चात घटित सबै सारभूत तथा महत्वपूर्ण घटनाहरूलाई ध्यान दिईएको छ र यसलाई लेखा टिप्पणीको बुदा २८ मा उपयुक्तरूपमा प्रस्तुत गरिएको छ ।

२५. **विगत वर्षका तथ्यांकहरू:**

तुलना गर्न सजिलोको लागि आवश्यकता अनुसार विगत वर्षका तथ्यांकहरूलाई वर्गिकरण वा पुर्नवर्गिकरण गरिएको छ ।





## लेखा सम्बन्धी टिप्पणीहरू

१. **व्याज आम्दानी तथा व्याज मूल्यवी:**

आर्थिक वर्षको अन्तसम्ममा कर्जा तथा सापटीमा लिन बाँकी व्याज (Interest receivable) लाई नेपाल राष्ट्र बैंकको निर्देशिका मुताबिक व्याज मुल्यवी हिसावमा सारिएको छ। २०७१ असार महिनासम्ममा पाकेको र २०७१ साउन १५ गतेभित्र प्राप्त भएको व्याज रकमलाई नेपाल राष्ट्र बैंकको निर्देशिकाले आम्दानीमा देखाउन अनुमति दिएको भएपनि सो रकम आ.व. २०७०/७१ को आम्दानीमा देखाइएको छैन।

२. **कर्मचारी बोनस व्यवस्था:**

बोनस पछाडिको खुद नाफाको १० प्रतिशत रकम रु.६,७४,००,६९४/- कर्मचारी बोनसको लागि छुट्याईएको छ।

३. **कर्मचारी आवास कोष:**

बैंकको कर्मचारी सेवा विनियमावलीले योग्य ठहर्याएका कर्मचारीलाई आवास कर्जा उपलब्ध गराउने व्यवस्था भएकोले श्रम ऐन, २०४८ ले व्यवस्था गरेको आवास कोषको व्यवस्था गरिएको छैन।

४. **उपदान कोष:**

लक्ष्मी बैंक अवकाश कोष (स्वीकृत अवकाश कोष) मा राखिएको उपदान कोषको मौज्दात पाकेको आधारमा दायित्व गणना गर्ने विधि बमोजिम गणना गरिएको उपदान दायित्व (मिति १६ जुलाई २०१४ सम्ममा रु.४,६४,१५,५५४/३७) का लागि पर्याप्त छ।

५. **साधारण जगेडा:**

नेपाल राष्ट्र बैंकको निर्देशिका मुताबिक यस वर्षको नाफाको २० प्रतिशत साधारण जगेडा कोषमा सारिएको छ।

६. **सटही घटवढ कोष:**

आर्थिक वर्षको अन्तमा विदेशी मुद्राको पुर्नमूल्यांकनबाट भएको नाफा रु.१,७०,३७,८७२/- को २५ प्रतिशत रकम रु.४२,५९,४६८/- नेपाल राष्ट्र बैंकको निर्देशिका मुताबिक नाफा नोक्सान बाण्डफाण्ड हिसावमा खर्च लेखी सटही घटवढ कोषमा सारिएको छ।

७. **लगानी समायोजन कोष:**

मिति २०७१ आषाढ ३२ (१६ जुलाई २०१४) मा लगानी समायोजन कोषको रकम रु.५२,९४,१८९/- रहेको छ। नेपाल राष्ट्र बैंकको निर्देशिका ८ बमोजिम आ.व. २०७०/७१ मा रु. ९,७२,५१,२०७/- लगानी समायोजन कोषबाट नाफा नोक्सान बाण्डफाण्ड हिसावमा सारिएको छ।

नेपाल राष्ट्र बैंकको निर्देशिका ८ तथा नेपाल सरकारको राजपत्रले दिएको अनुमति बमोजिम रु. ९,८०,००,०००/- (सहायक कम्पनी क्यापिटल मार्केट लिमिटेडमा १०० % लगानी) पूरै नाफा नोक्सान बाण्डफाण्ड हिसावमा फिर्ता गरिएको छ।

रु हजारमा

विवरण	२०७० असार मसान्तसम्मको कोषको रकम	यस वर्ष थप (घट)	२०७१ असार मसान्तसम्मको कोषको रकम
सहायक कम्पनीमा लगानी (सूचीकृत नभएको) - १०० %	१००,०००	(९८,०००)	२,०००
अन्य शेयर लगानी - २ %	२,५४५	७४९	३,२९४
<b>जम्मा</b>	<b>१०२,५४५</b>	<b>(९७,२५१)</b>	<b>५,२९४</b>

८. **स्थिर सम्पत्ति:**

हात्तिसार स्थित जग्गा र भवन एभरेष्ट इन्स्योरेन्स कम्पनी लिमिटेड, गोर्खा ब्रुअरी लिमिटेड र हिमालयन स्न्याक्स प्रा.लि.संग संयुक्त लगानीमा रहेको छ। यस घर जग्गाको कूल मूल्यको ४०.३४ प्रतिशत लक्ष्मी बैंकको स्वामित्वमा पर्दछ। आफ्नो स्वामित्वमा रहेको घरको मूल्यमा हास कट्टी गरिएको छ। महाराजगञ्ज स्थित जग्गा तथा भवन लक्ष्मी लघुवित्त वित्तीय संस्था लिमिटेड तथा लक्ष्मी क्यापिटल मार्केट लिमिटेड संग संयुक्त लगानीमा रहेको छ। यस घर जग्गाको कूल मूल्यको ८३.११ प्रतिशत लक्ष्मी बैंकको स्वामित्वमा पर्दछ। निर्माण कार्य सम्पन्न भईनसकेको कारण उक्त भवनको लागतलाई पूजीगत निर्माण (Capital Work in Progress) मा देखाइएको छ।

९. **आयकर सम्बन्धी विषयहरू:**

तत्कालिन हाइसेफ फाइनेन्स लि. को आ.व. २०५७/०५८ को लागि स्वयंम कर निर्धारण गरी दाखिला गरेको आय विवरणमा कर कार्यालयले रु. १६,६१,०४३ को थप कर निर्धारण गरे उपर यस बैंकले राजश्व न्यायाधिकरणमा पुनरावेदन गरेकोमा सोको निर्णय हुन बाँकी रहेकोले उक्त रकम विवादित कर अन्तर्गत सम्भाव्य दायित्वमा देखाइएको छ।

आ.व. २०६१/६२ (हाइसेफ सम्बन्धीत) को सम्बन्धमा ठुला करदाता कार्यालयले माग गरेको थप कर रकम रु.१,६०,७९,४८९/- विरुद्ध प्रशासनिक पुनरावलोकनको लागि निवेदन दिएको छ। माग गरिएको रकम सम्भावित दायित्व अन्तर्गत अनुसूची ४.१७ मा देखाईएको छ। उक्त दावि गरिएको रकम विरुद्ध बैंकले रु. ३०,४८,०००/- धरौटी जम्मा गरेको छ। तथापि, आन्तरिक राजश्व विभागले संशोधित कर निर्धारण आदेश उपर पुन छानवीन गर्नुपर्ने ठहरसहित ठुला करदाता कार्यालयलाई फाइल फिर्ता पठाएको छ।

आ.व. २०६०/०६१, २०६१/६२ (लक्ष्मी बैंक) र २०६२/६३ को सम्बन्धमा ठुला करदाता कार्यालयले आ.व. २०६०/०६१ का लागि रु.५१,५३,९१६/५५, आ.व. २०६१/६२ (लक्ष्मी बैंक) को लागि रु.९६,१८,६११/- र आ.व. २०६२/६३ का लागि रु.१,०६,४५,१८५/- थप कर रकम माग गरेको छ। उक्त दावि रकमका सम्बन्धमा राजश्व न्यायाधिकरणको फैसला विरुद्ध बैंकले सर्वोच्च अदालतमा मुद्दा दायर गरेको छ। उक्त दावि गरिएको रकम सम्भावित दायित्व अन्तर्गत अनुसूची ४.१७ मा देखाईएको छ। सो वापत बैंकले धरौटी रु. ९१,२१,८११/-जम्मा गरेको छ।

बैंकको आ.व. २०६३/०६४, २०६४/०६५ र २०६५/०६६ को आयकर निर्धारण सम्बन्धमा ठुला करदाता कार्यालयले क्रमशः थप रु.१,१५,६९,६८१/-, रु.१,६६,८२,३०४/- र रु. १,०१,११,०८५/- माग गरेकोमा बैंकले सो विरुद्ध राजश्व न्यायाधिकरणमा मुद्दा दायर गरेको छ। माग गरिएको रकम सम्भावित दायित्व अन्तर्गत अनुसूची ४.१७ मा देखाईएको छ। सो वापत बैंकले धरौटी रु. १,३३,२३,७६४/- जम्मा गरेको छ।

निर्णय मुल्यवी रहेकाले ती थप माग विरुद्ध कुनै व्यवस्था गरिएको छैन। बैंकले आ.व. २०६९/७० सम्मको स्वयम् कर निर्धारण गरी ठुला करदाता कार्यालयमा आयकर निर्धारणको लागि फाईल दर्ता गरेको छ।



१०. बैंकले आफ्नो कुनैपनि सम्पत्ति धितो राखी कर्जा लिएको छैन ।

११. अन्य संस्थाको शेयर पूँजीमा लगानी:

क. हिमालयन डिस्टिलरी लिमिटेड:

बैंक (तत्कालिन हाइसेफ फाइनान्स लिमिटेड) ले हिमालयन डिस्टिलरी लिमिटेडको शेयर प्रत्याभूति गरेको थियो । उक्त शेयर खरिदका लागि आवश्यकता अनुसारको आवेदन नपरेको हुँदा तत्काल माग गरेको रु. ५०/- प्रति शेयरका दरले बैंकले भुक्तानी गरेको थियो । बैंकले सो शेयरको दोश्रो किस्ता वापतको रकम रु. ५०/- नबुझाएकोले हिमालयन डिस्टिलरी लिमिटेडले उक्त शेयरहरू जफत गरेकोमा हिमालयन डिस्टिलरी विरुद्ध बैंकले मुद्दा दायर गरेको थियो । अदालतबाट बैंक तथा वित्तीय संस्थाको पक्षमा फैसला भएको छ, बैंकले प्रतिशेयर रु.१००/- दरको पूर्ण चुक्ता भएको ४,४७० किस्ता शेयर प्रमाणपत्र प्राप्त गरेको छ । उक्त शेयरको बजार मूल्य अंकित मूल्यसंग बराबर रहेकाले उक्त लगानीवापतको व्यवस्थालाई पुनर्लेखन गरी अनुसूची ४.२७ मा आमदानी देखाइएको छ ।

ख. लक्ष्मी क्यापिटल मार्केट लिमिटेड:

नेपाल राष्ट्र बैंकको निर्देशन बमोजिम, लक्ष्मी बैंकले रु. १० करोडको संस्थापक शेयरमा लगानी (यस वर्ष थप भएको रु. ३ करोड सहित) गरी मर्चेन्ट बैंकिङ सहायक कम्पनी लक्ष्मी क्यापिटल मार्केट लिमिटेड स्थापना गरेको छ । क्यापिटलले मिति २०६७/०९/१३ मा नेपाल धितोपत्र बोर्डबाट धितोपत्र व्यवसायी (मर्चेन्ट बैंकर) नियमावली, २०६४ अन्तर्गत सञ्चालन अनुमति प्राप्त गरेको छ ।

ग. लक्ष्मी लघुवित्त वित्तीय संस्था लिमिटेड:

लक्ष्मी बैंकले माइक्रोफाइनान्स व्यवसायलाई अलग गरी सञ्चालन गर्न रु. ७ करोड बराबरको संस्थापक शेयरमा लगानी गरी “घ” बर्गको वित्तीय संस्थाको रूपमा लक्ष्मी लघुवित्त वित्तीय संस्था लिमिटेड खोलेको छ । यो सहायक कम्पनीले नेपाल राष्ट्र बैंकबाट मिति २०६८/११/२३ सञ्चालन अनुमती प्राप्त गरेको छ । लक्ष्मी लघुवित्त वित्तीय संस्था लिमिटेडले हालै ३० % शेयर सर्वसाधारणलाई निश्कासन गरेको छ ।

१२. लगानी माथि लियन:

बैंकले स्ट्याण्डर्ड चार्टर्ड बैंक (सिंगापुर) मा १६ जुलाई २०१४ मा रहेको अमेरिकी डलर ७६,०५,००० बराबरको रकम स्ट्याण्डर्ड चार्टर्ड बैंकसंगको लियन पत्र बमोजिम लियनमा छ ।

१३. वुलियनका लागि अग्रिम: (Advance Against Bullion)

बैंकले १६ जुलाई २०१४ मा वुलियन (सुन/चाँदी) का लागि रु.५४१ मिलियन अग्रिम भुक्तानी गरेको र यसलाई अनुसूची ४.१६ अन्तर्गत अन्यमा देखाइएको छ ।

१४. सम्बन्धीत पक्ष कारोवार:

**Key Management Personnel का लागि यस आ.व. मा क्षतिपूर्ति बापतको भुक्तानी विवरण:**

प्रमुख व्यवस्थापकिय कर्मचारीहरूलाई (प्रमुख कार्यकारी अधिकृत, कम्पनी सचिव र अन्य सवै प्रबन्धक तहका कर्मचारीहरू समेत) छोटो अवधिको कर्मचारी सुविधा अन्तर्गत आ.व. २०७०/७१ मा जम्मा रु.९८,५७८ हजार भुक्तानी गरेको छ । यसका अतिरिक्त उनीहरूले बैंकको कर्मचारी सेवा विनियमावली र कर्मचारी सेवा र शर्तहरू अनुसार अन्य सुविधाहरू पनि पाउने छन् ।

सेवा अवधि पश्चातको, लामो अवधिको वा शेयरको आधारमा कर्मचारीहरूलाई भुक्तानीको व्यवस्था गरिएको छैन । बैंकको कर्मचारी सेवा विनियमावलीमा व्यवस्था गरे अनुसार कर्मचारीहरूले सुविधा अन्तर्गत उपदान पाउने व्यवस्था छ ।

यस आर्थिक वर्षमा सञ्चालक समितिका सदस्यहरूसंगको कारोवार:

बैठक भत्ता : रु.८,४२,०००/-

अन्य बैठक खर्चहरू : रु.२,२५,८७५/-

१५. हिसाब मिलानको अवस्था:

रु हजारमा

हिसाब मिलानको अवस्था	जम्मा रकम	३ महिना सम्म	३ महिना देखि ९ महिना सम्म	९ महिना देखि १ वर्ष सम्म	१ वर्ष देखि ३ वर्ष सम्म	३ वर्ष भन्दा बढी
शाखा हिसाब मिलान	-	-	-	-	-	-
एजेन्सी खाताहरू	७,८२,६५७	७,३३,०८७	२,९८१	३७१	३,३६०	४,२३२

यसमा डेविट र क्रेडिट अन्तरहरू सवै जोडिएका छन् । माथि देखाइएका फरकहरू पहिचान भइसकेका छन् र आवश्यकता अनुसार समायोजन गरि सकिएको/गर्ने क्रममा रहेका छन् ।

१६. लिज:

**वित्त लिज:**

बैंक कुनै पनि वित्त लिजमा समावेश भएको छैन र बैंकको वित्त लिज सम्बन्धी कुनै प्रकारको दायित्व छैन ।

**सञ्चालन लिज:**

बैंकले शाखा अफिस र शाखा भन्दा बाहिर ATM स्थापनाको लागि विभिन्न समयमा पट्टा सम्भौता गरेको छ, जुन सम्बन्धीत पक्षसंग करार/सम्भौतामा उल्लेख भएका शर्तहरू अनुसार सूचना दिएर भंग गर्न सकिन्छ । बैंकले भविष्यमा खारेज गर्न नसकिने सञ्चालन पट्टाको आधारमा न्यूनतम पट्टा भुक्तानीहरू गर्नुपर्ने छैन र खारेज नहुने सञ्चालन पट्टा अन्तर्गत कुनै भाडा खर्च छैन ।

१७. कर्जा तथा सापटी प्रवाह, असुली तथा सांवा व्याज अपलेखनको सारांश:

रु हजारमा

विवरण	रकम
कर्जा प्रवाह	६,४०,२०,८४२
कर्जा असुली	६,०६,१७,६१५
कर्जा अपलेखन	०
व्याज अपलेखन	०



१८. निक्षेप दायित्वमा परिवर्तनको सारांशः

रु. हजारमा

विवरण	गत वर्ष ३१/३/२०७० (१५/७/२०१३)	फरक	चालु वर्ष ३२/३/२०७१ (१६/७/२०१४)
कल डिपोजिट	५९,१४,२५५	१८,९६,०६५	७८,१०,३२०
चलती निक्षेप	९,९४,०८०	१,३३,९२१	११,२८,००१
मृदती निक्षेप	१,३५,७९,९८६	११,२९,३६९	१,४७,०९,३५५
बचत निक्षेप	५,००२,८५९	१३,१२,०७४	६,३१,९७३
मार्जिन र अन्य निक्षेप	४,६९,४१८	१,६०,०१९	६,२९,४३७

१९. व्याजदर अन्तरको औसत भारः

	दर (प्रतिशत)
कर्जा तथा सापटी तथा लगानीमा प्राप्त औसत दर	९.३४%
निक्षेप तथा सापटीको औसत दर	६.०८%
खुद अन्तर	३.२६%

२०. Exposure को एकाग्रताको सारांश

रु. हजारमा

विवरण	कर्जा, सापटी र विल खरिद	निक्षेप दायित्व तथा सापटी	सम्भावित दायित्व
२०७१/०३/३२ को कुल रकम	२,३०,९६,४९१	३,०५,८४,८७६	१,९६,१८,२१०
एकै ग्राहकमा भएको सबैभन्दा बढि एकाग्रता	५,२२,८२३	१४,६०,५१७	३४,३३,६९८*
एकै ग्राहकमा/बाट भएको एकाग्रता (प्रतिशतमा)	२.२६%	४.७७%	१७.५०%

\*एलसिसंग सम्बन्धित Exposure, World Bank बाट 100% Confirmed Payment Guarantee प्राप्त

२१. म्याद नाघेको आधारमा सम्पत्ति तथा दायित्वको वर्गीकरण

रु. हजारमा

सम्पत्ति	१-९० दिन	९१-१८० दिन	१८१-२७० दिन	२७१-३६५ दिन	१ वर्ष भन्दा माथि	जम्मा रकम
१. नगद मौज्जात	४,२०५,५८३					४,२०५,५८३
२. बैंक मौज्जात	४४,१८०,७४२					४४,१८०,७४२
३. विदेशी बैंकमा लगानी	४,०९५,२३६					४,०९५,२३६
४. कल र छोटी सूचनाको पैसा	७,२१८,७५०					७,२१८,७५०
५. नेपाल सरकारको सुरक्षणपत्र	२१,०००,०००	७,०००,०००				२८,०००,०००
६. नेपाल राष्ट्र बैंक बण्ड					४,९१३,५००	४,९१३,५००
७. अन्तर बैंक कर्जा र सापटी	१,५४४,८१३	२,८८७,५००	६,७३७,५००			११,१६९,८१३
८. कर्जा तथा सापटी	१११,४१०,४००	२६,९३८,२७५	१५,१६६,८०२	१३,४३९,४५३	६४,०७९,९७८	२३१,०३४,९०८
९. व्याज आम्दानी (अनुमानित)	६,९३१,०४७	६,९३१,०४७	६,९३१,०४७	६,९३१,०४७		२७,७४४,१८९
१०. रिभर्स रिपो	-	-	-	-	-	-
११. अन्य करार/प्रतिबद्धता बमोजिम लिनुपर्ने रकम						-
१२. सि.नं. २०,२१ र २२ अन्तर्गत तिर्नुपर्ने रकम						-
१३. अन्य						-
<b>कुल सम्पत्ति</b>	<b>२००,५८६,५७१</b>	<b>४३,७५६,८२२</b>	<b>२८,८३५,३४९</b>	<b>२०,३७०,५००</b>	<b>६८,९९३,४७८</b>	<b>३६२,५४२,७२०</b>
<b>दायित्व</b>						
१४. चलती निक्षेप	२,९३४,११४	२९३,४११	२९३,४११	२९३,४११	२,०५३,८८०	५,८६८,२२९
१५. बचत निक्षेप	३०७,२०९	६१४,४१८	९२१,६२७	१,२२८,८३६	५८,३६९,७१७	६१,४४१,८०८
१६. मृदती निक्षेप	२९,३९०,५४४	३७,७९२,४२२	२६,२१०,२६९	४८,०५१,७५७	५,६४८,७९३	१४७,०९३,७८५
१७. बण्ड					७,५००,०००	७,५००,०००
१८. सापटी	-	-	-	-	-	-
१९. अन्य दायित्व र व्यवस्थापन	४,६९८,०१४	३,७५०,०८८	३,७५०,०८८	३,७५०,०८८	-	१५,९४८,२७८
Sundry Creditors	९४७,९२७					९४७,९२७
भुक्तानी गर्नुपर्ने विल						
भुक्तानी गर्नुपर्ने व्याज (अनुमानित)	३७५,०८८	३७५,०८८	३७५,०८८	३७५,०८८	-	१५,०००,३५१
२०. अन्य संस्थालाई प्रतिबद्धता अन्तर्गत तिर्नुपर्ने रकम						
<b>कुल दायित्व</b>	<b>३७,३२९,८८२</b>	<b>४२,४५०,३४०</b>	<b>३१,१७५,३९५</b>	<b>५,३३२,४,०९२</b>	<b>७३,५७२,३९०</b>	<b>२३७,८५२,०९९</b>
<b>खुद वित्तीय सम्पत्ति</b>	<b>१६३,२५६,६८९</b>	<b>१,३०६,४८३</b>	<b>(२,३४०,०४६)</b>	<b>(३२,९५३,५९३)</b>	<b>(४,५७८,९१२)</b>	<b>१२४,६९०,६२१</b>
<b>खुद संचित वित्तीय सम्पत्ति</b>	<b>१६३,२५६,६८९</b>	<b>१६४,५६३,१७१</b>	<b>१६२,२२३,१२५</b>	<b>१२९,२६९,५३३</b>	<b>१२४,६९०,६२१</b>	



२२. कर्जा एकाग्रता

रु. हजारमा

क्षेत्र	संख्या	सावा	व्याज
१. कृषि	११६	४,९०,७४४	४१२
२. माछापालन	४	१४,४२१	७६
३. खनिज			
४. कृषि, वन तथा पेय पदार्थ उत्पादन सम्बन्धि	१६४	११,८५,४२७	८३०
५. गैर खाद्य उत्पादन	४१४	४१,१०,०९२	११,५४३
६. निर्माण	१,७४७	३७,४९,६२२	२०,४०२
७. विद्युत, ग्यास र पानी	४४	५,०१,१५५	०
८. धातु उत्पादन मेसिनरी र विद्युतीय उपकरण तथा फिटिङ	६०	३,३९,७५७	३१३
९. यातायात, सञ्चार र सार्वजनिक सेवा	१११	८,५०,६१५	१२१
१०. होल सेलर र रिटेलर्स	२,४५३	५५,०९,०८९	७५८४
११. वित्त, विमा र स्थीर सम्पत्ति	३१२	२६,३१,८९३	२,६४८
१२. होटल वा रेष्टुरेन्ट	४०	१,२४,९६८	१६१
१३. अन्य सेवाहरू	१८०	८,३९,४९३	३,११३
१४. उपभोग्य कर्जा	३,८२५	२१,६८,२०९	११,७६५
१५. स्थानीय निकाय	१	१,३४,६३३	०
१६. अन्य	१,२९०	४,४६,३७५	४०४
<b>जम्मा</b>	<b>१०,७६१</b>	<b>२,३०,९६,४९१</b>	<b>५९,३७२</b>

२३. गैर बैंकिङ्ग सम्पत्तिको विवरण (नेपाली रुपैयाँमा)

रु. हजारमा

गत वर्ष	चालु वर्षको थप	चालु वर्षको विक्री	वर्षको अन्तमा बाँकी
२५	८६,५२४	-	८६,५४९

२४. लिज होल्ड सम्पत्ती अपलेखनको विवरण :

रु. हजारमा

गत वर्ष देखिको लिज होल्ड सम्पत्ती	यस वर्षको थप/घट	चालु वर्षको अपलेखन	वर्षको अन्तको खुद बाँकी
२२,४४८	९,४५२	१०,०५२	२१,८४८

२५. कर दायित्वको हिसाब मिलात :

वित्तीय विवरण अनुसारको नाफा कर योग्य नाफा संग मिलाई देहाय बमोजिम कर दायित्व निर्धारण गरिएको छः

रु. हजारमा

विवरण	रकम
नाफा नोक्सान खाता बमोजिम कर अगाडीको नाफा	६,७४,००७
थप : समायोजन	
अनुसूची २४ बमोजिम हास खर्च छुट्टै देखाईएको	३४,८८६
खर्च लेखिएको उपकरण र फर्निचर छुट्टै देखाईएको	२,९२०
लिजहोल्ड परिशोधन छुट्टै घटाईएको	१०,०५१
हासयोग्य सम्पत्तिको बिक्रीमा नोक्सानी	४५५
सफ्टवेयर परिशोधन छुट्टै घटाईएको	२,७०२
आयकर ऐन बमोजिम मर्मत र सम्भार खर्च जोडिएको	३९
सरकारी सुरक्षणमा प्रिमियमको यस वर्षको परिशोधन	६,५५३
<b>घटाउ : समायोजन</b>	
आयकर ऐन बमोजिम हास खर्च घटाईएको (लिज, सफ्टवेयर सहित)	(४२,५३३)
लगानी बिक्रीमा नोक्सानी	(६,९६६)
स्थिर सम्पत्ती बिक्रीको नाफा छुट्टै देखाईएको	(३,५५९)
<b>आयकर ऐन २०५८ बमोजिम कर योग्य नाफा</b>	<b>६,७८,५५६</b>
<b>कर्पोरेट आय कर (३० प्रतिशतका दरले)</b>	<b>२,०३,५६७</b>

**२६. स्थगन कर सम्पत्ति / (दायित्व):**

२०७१ आषाढ मसान्त (२०१४/०७/१६) को सम्पत्ति र दायित्वमा रहेका अस्थायी फरक (स्थगन कर प्रयोजनका लागि) यस प्रकार छन् :

रु. हजारमा

विवरण	वित्तीय विवरण अनुसार	कर आधार	खुद अस्थायी फरक
स्थिर सम्पत्ति	२,१२,१२३	२३६,२५१	(२४,१२८)
सरकारी सुरक्षणपत्रमा प्रिमियम	३,९६३	१७,०३५	(१३,०७२)
<b>कुल अस्थायी फरक</b>	<b>२,१६,०८६</b>	<b>२,५३,२८६</b>	<b>(३७,२००)</b>
२०७१ आषाढ मसान्त सम्मको स्थगन कर दायित्व / (सम्पत्ति) (३० प्रतिशतका दरले)			(११,१६०)
२०७० आषाढ मसान्त सम्मको स्थगन कर दायित्व / (सम्पत्ति)			(६,७४४)
चालु वर्षको लागि स्थगन कर खर्च / (आम्दानी)			(४,४९६)

माथि देखाइए बमोजिम आषाढ मसान्त २०७१ (१६ जुलाई २०१४) को स्थगन कर सम्पत्ति रु.१,११,५९,९०६/- भएको र रु.४४,१६,३८४/- यस वर्षको नाफा नोक्सान हिसावमा स्थगन कर नाफामा लेखांकन गरिएको छ ।

नेपाल राष्ट्र बैंकको निर्देशन बमोजिम यस वर्ष स्थगन कर कोषमा रहेको रु. ४४,१६,३८४/- लाई नाफा नोक्सान बाँडफाँड हिसाव खातामा सारिएको छ ।

**२७. ऋणपत्र**
**क. ८.५ प्रतिशत लक्ष्मी बैंक ऋणपत्र, २०७२ :**

बैंकले मिति २५ नोभेम्बर, २००८ मा रु. ३५ करोड मुल्य बराबरको ७ वर्ष पछि फिर्ता भुक्तानी हुने प्रति कित्ता रु.१००० अंकित मुल्य भएको वार्षिक ८.५ प्रतिशत व्याजका दरले अर्धवार्षिक रूपमा व्याज भुक्तानी गरिने ३,५०,००० कित्ता ऋणपत्र जारी गरेको छ । नेपाल राष्ट्र बैंकको निर्देशन अनुसार बैंकले ऋणपत्र फिर्ता भुक्तानी कोष खडा गरी नाफा नोक्सान बाँडफाँड हिसावबाट यस वर्षरु. ५,००,००,०००/- उक्त कोषमा सारेको छ । ऋणपत्र फिर्ता भुक्तानी कोषमा मिति १६ जुलाई २०१४ सम्ममा रु.३०,००,००,०००/- जम्मा भएको छ ।

**ख. ८ प्रतिशत लक्ष्मी बैंक ऋणपत्र, २०७६ :**

बैंकले मिति ५ फेब्रुअरी, २०१३ मा रु. ४० करोड मुल्य बराबरको ७ वर्ष पछि फिर्ता भुक्तानी हुने प्रति कित्ता रु.१००० अंकित मुल्य भएको वार्षिक ८ प्रतिशत व्याजका दरले अर्धवार्षिक रूपमा व्याज भुक्तानी गरिने ४,००,००० कित्ता डिबेन्चर जारी गरेको छ । नेपाल राष्ट्र बैंकको निर्देशन अनुसार बैंकले उक्त ऋणपत्र फिर्ताको लागि ऋणपत्रको अवधि पुरा हुनु अघिका ५ वर्षमा ऋणपत्र फिर्ता भुक्तानी कोषमा रकम छुट्याउने छ ।

**२८. वासलात मिति पछिका घटनाहरू**

वासलात मिति पश्चात वित्तीय विवरणमा समायोजन गर्नुपर्ने वा प्रस्तुत गर्नुपर्ने गरी कुनैपनि घटनाहरू सिर्जना भएका छैनन् ।

**२९. प्रस्तावित लाभांश**

सञ्चालक समितिले शेयरधनीहरूलाई यस वर्षसम्मको संचित नाफाबाट नेपाल राष्ट्र बैंक र आगामी साधारण सभाबाट स्विकृति लिएर २० प्रतिशत बोनस शेयर तथा १.०५ प्रतिशत नगद लाभांश (लाभांश करका लागि) दिने निर्णय गरेको छ । प्रस्तावित बोनस शेयरवापतको रु. ३८,९६,६०,९६०/- लाई अनुसूची ४.१ अन्तर्गत देखाइएको छ ।

संस्थापक/संस्थापक समूहका शेयरधनीले आफ्नो स्वामित्वमा रहेको शेयर अन्य बैंक तथा वित्तीय संस्थामा धितो राखी कर्जा लिएको विवरण

३२ आषाढ २०७१ (जुलाई १६, २०१४)

अनुसूची ४.३४

रुपैयाँमा

क्र.सं.	संस्थापक/संस्थापक समूह अन्तर्गत पर्ने शेयरधनीको नाम	संस्थापकको स्वामित्वमा कायम रहेको शेयर		कर्जा लिएको अन्य बैंक/वित्तीय संस्थाको नाम	कर्जा रकम	धितोमा रहेको शेयर कित्ता संख्या	कैफियत
		कुल कित्ता संख्या	कुल चुक्ता पुँजीको प्रतिशत				
१	नारायण बजाज	१८,२५७	०.०९%	हिमायलन बैंक लि.	६,७७५.६०	१५,८-७६	
२	अमित गुप्ता अग्रवाल	४,१४,३७२	२.१३%	हिमालयन बैंक लि.	१,३८,९९,२९८.१७	१,६७,१५८	
३	सुनिल कुमार बंशल	२,३०,००५	१.१८%	बैंक अफ काठमाडौं		१,००,०००	थप धितोको रूपमा



लक्ष्मी बैंक लिमिटेड  
Laxmi Bank Limited



लेखापरीक्षण नभएको र लेखापरीक्षण भएको वित्तीय नतिजाको तुलनात्मक विवरण

आर्थिक वर्ष २०७०/७१

अनुसूची ४.३५

रु. हजारमा

क्र. सं.	विवरण	लेखापरीक्षण नभएको प्रकाशित वित्तीय नतिजा	लेखापरीक्षण भएको वित्तीय नतिजा	फरक		फरकको कारण
				रकम	%	
१.	कुल पुँजी तथा दायित्व (१.१ देखि १.७ सम्म)	३४,७१३,७३९	३४,९१९,१६१	२०५,४२२	१%	
१.१	चुक्ता पुँजी	१,९४८,३०५	२,३३७,९६६	३८९,६६१	२०%	प्रस्तावित बोनस शेयर समायोजन
१.२	जगोडा तथा कोषहरू	१,२४४,२३१	८३७,०६७	(४०७,१६४)	-३३%	प्रस्तावित बोनस शेयर तथा स्थगन कर समायोजन
१.३	ऋणपत्र तथा बण्डहरू	७५०,०००	७५०,०००	-	-	
१.४	सापटी	-	-	-	-	
१.५	निक्षेपहरू (क+ख)	३०,५८४,८७६	३०,५९२,०४६	७,१७०	०%	लेखापरीक्षण पछि समायोजन
क	स्वदेशी मुद्रामा	२७,२९७,६५१	२७,३०४,९८९	७,३३८	०%	लेखापरीक्षण पछि समायोजन
ख	विदेशी मुद्रामा	३,२८७,२२६	३,२८७,०५७	(१६८)	०%	
१.६	आयकर दायित्व	-	-	-	-	
१.७	अन्य दायित्व	१८६,३२७	४०२,०८२	२१५,७५५	११६%	व्यवस्थाहरूको समायोजन
२.	कुल सम्पत्ति (२.१ देखि २.७ सम्म)	३४,७१३,७३९	३४,९१९,२६२	२०५,५२४	१%	
२.१	नगद तथा बैंक मौज्जात	५,३३१,१९६	५,३३१,१९६	-	-	
२.२	माग तथा अल्पसूचनामा प्राप्त हुने रकम	७२१,८७५	७२१,८७५	-	-	
२.३	लगानी	४,७००,७४६	४,७००,४१८	(३२८)	०%	अन्य सम्पत्तिसंग समायोजन
२.४	कर्जा तथा सापट	२३,०९६,४९१	२२,७२३,८४७	(३७२,६४४)	-२%	
क.	रियल स्टेट कर्जा	१,३०६,८३६	१,२५७,५३९	(४९,२९७)	-४%	
१.	आवासिय घर कर्जा	३२२,०५९	२९८,३०१	(२३,७५८)	-७%	
२.	व्यावसायिक भवन तथा आवासिय अपार्टमेन्ट निर्माण कर्जा	२९५,५४६	२९२,५९१	(२,९५५)	-१%	
३.	निर्माण सम्पन्न भइ आय आर्जन गर्न थालेको व्यवसायिक कर्जा	५५२,१३३	५४१,३५९	(१०,७७३)	-२%	
४.	अन्य रियल स्टेट कर्जा	१३७,०९९	१२५,२८८	(११,८११)	-९%	लेखापरीक्षण भएको वित्तीय नतिजामा व्यवस्था पछि खुद रकम देखाइएको ।
ख.	व्यक्तिगत आवासिय घर कर्जा (रु. १ करोडसम्मको)	८४७,६७६	८३८,०७३	(९,६०३)	-१%	
ग.	मार्जिन कर्जा	६४७,०७४	६४०,६०३	(६,४७१)	-१%	
घ.	टर्म लोन	३,२९२,३३२	३,२२८,००६	(६४,३२६)	-२%	
ड.	ओभर ड्राफ्ट/टिआर लोन/डब्लु सि लोन	१०,१०७,९८६	९,९५७,७७४	(१५०,२१२)	-१%	
च.	अन्य	६,८९४,५८६	६,८०१,९५३	(९२,६३३)	-१%	
२.५	स्थिर सम्पत्ति	३७६,८५८	४३५,३५९	५८,५००	१६%	हासकट्टी व्यवस्था खुद गरिएको
२.६	गैर बैकिङ सम्पत्ति	-	-	-	-	
२.७	अन्य सम्पत्तिहरू	४८६,५७३	१,००६,४६७	५१९,८९४	१०७%	व्यवस्थाहरूको समायोजन
३.	नाफा नोक्सान हिसाब					
३.१	व्याज आम्दानी	२,४८९,३१५	२,४८९,३१५	०	०	
३.२	व्याज खर्च	१,६६७,०२७	१,६६७,०२७	-	-	
क	खुद व्याज आम्दानी (३.१-३.२)	८२२,२८९	८२२,२८९	०	०	
३.३	फी, कमिशन तथा डिस्काउण्ट	१९४,६०६	१९४,६०६	-	-	
३.४	अन्य सञ्चालन आम्दानी	१०३,८९९	१०३,८९९	-	-	
३.५	सटही घटबढ आम्दानी	१२०,१८५	१२०,१८५	-	-	
ख	कुल सञ्चालन आम्दानी (क+३.३+३.४+३.५)	१,२४०,९७८	१,२४०,९७८	०	०	
३.६	कर्मचारी खर्च	२३९,९९७	२३९,९९७	-	-	
३.७	अन्य सञ्चालन खर्च	२६६,१४१	२६५,७०४	(४३७)	-	गैर सञ्चालन आम्दानी/खर्चमा समायोजन
ग	सम्भावित नोक्सानी व्यवस्था अधिको सञ्चालन (ख-३.६-घ.७)	७३४,८४१	७३५,२७७	४३७	०%	
३.८	सम्भावित नोक्सानी व्यवस्थाहरू	७३,६५५	७३,६५५	०	०	
घ	सञ्चालन मुनाफा (ग-३.८)	६६१,१८६	६६१,६२३	(५६३)	०%	
३.९	गैर सञ्चालन आम्दानी/(नोक्सान)(खुद)	२६,२५३	२५,७४४	(५०९)	-२%	अन्य सञ्चालन खर्चबाट समायोजन
३.१०	सम्भावित नोक्सानी व्यवस्थाबाट फिर्ता	५३,७४१	५३,७४१	-	-	
ड	नियमित कारोबारबाट भएको मुनाफा/(खर्च) (घ+३.९+३.१०)	७४१,१८०	७४१,१८०	(७२)	०%	
३.११	असामान्य कारोबारबाट भएको मुनाफा/(खर्च) (खुद)	३००	३००	-	०%	
च	बोनस तथा कर अधिको मुनाफा (ड+३.११)	७४१,४८०	७४१,४८०	(७२)	०%	
३.१२	कर्मचारी बोनस व्यवस्था	६७,४०७	६७,४०७	(७)	०%	
३.१३	आयकर व्यवस्था	२०२,२२२	२०३,५६७	१,३४५	१%	आयकर ऐन बमोजिम कर दायित्व निर्धारण गरिएको
	स्थगन कर खर्च/(आम्दानी)	-	(४,४१६)	(४,४१६)	-	स्थगन करको व्यवस्था
छ	खुद नाफा/(नोक्सान) (च-३.१२-३.१३)	४७१,८५१	४७४,८५६	३,००६	०%	



## लेखापरीक्षण नभएको वित्तीय नतिजा

आर्थिक वर्ष २०७०/७१ (चौथो त्रैमास)

अनुसूची ४. A

रु. हजारमा '०००'

क्र.सं.	विवरण	यस वर्ष (चौथो त्रैमासमा) ३२ आषाढ २०७१ १६ जुलाई २०१४	यस वर्ष (तेस्रो त्रैमासमा) ३० चैत्र २०७० १३ अप्रिल २०१४	गत वर्ष (चौथो त्रैमासमा) ३१ आषाढ २०७० १५ जुलाई २०१३
१.	कुल पुँजी तथा दायितव (१.१ देखि १.७ सम्म)	३४,७१३,७३९	३३,७२०,४७५	२९,८१५,९३७
१.१	चुक्ता पुँजी	१,९४८,३०५	१,९४८,३०५	१,९४८,१९३
१.२	जगेडा तथा कोषहरू	१,२४४,२३१	१,००५,९४६	७७२,४९२
१.३	ऋणपत्र तथा बण्डहरू	७५०,०००	७५०,०००	७५०,०००
१.४	सापटी	-	-	-
१.५	निक्षेपहरू (क+ख)	३०,५८४,८७६	२९,५५८,८७२	२५,९६०,५९८
	क. स्वदेशी मुद्रामा	२७,२९७,६५१	२६,५१५,६३९	२३,५१९,१८७
	ख. आयकर दायित्व	३,२८७,२२६	३,०४३,२३३	२,४४१,४११
१.६	अन्य दायित्वहरू	-	-	-
१.७	अन्य सम्पत्तिहरू	१८६,३२७	४५७,३५२	३८४,६५४
२.	कुल सम्पत्ति (२.१ देखि २.७ सम्म)	३४,७१३,७३९	३३,७२०,४७५	२९,८१५,९३७
२.१	नगद तथा बैंक मौज्जात	५,३३१,९९६	६,२२५,६७१	३,६६५,१४२
२.२	माग तथा अल्पसूचनामा प्राप्त हुने रकम	७२१,८७५	-	४४३,३२९
२.३	लगानी	४,७००,७४६	३,५००,०९१	५,४१७,५७०
२.४	कर्जा तथा सापट	२३,०९६,४९१	२२,९८२,९१९	१९,६९३,८२०
	क. रियल स्टेट कर्जा	१,३०३,८३६	१,५७७,३४९	१,८५२,१२९
	१. आवासिय घर कर्जा	३२२,०५९	२८४,३७४	२५२,९९८
	२. व्यावसायिक भवन तथा आवासिय अपार्टमेन्ट निर्माण कर्जा	२९५,५४६	५३१,०००	७७८,८९९
	३. निर्माण सम्पन्न भइ आय आर्जन गर्न थालेको व्यवसायिक कर्जा	५५२,१३३	५५४,५००	५४५,१२८
	४. अन्य रियल स्टेट कर्जा	१३७,०९९	२०७,४७५	२७५,१०४
	ख. व्यक्तिगत आवासिय घर कर्जा (रु. १ करोडसम्मको)	८४७,६७६	७४४,१६०	६८३,९४७
	ग. मार्जिन कर्जा	६४७,०७४	६६३,३५०	२०६,६६९
	घ. टर्म लोन	३,२९२,३३२	३,२२५,९६०	३,३४१,१५४
	ङ. ओभर ड्राफ्ट/टिआर लोन/डब्लु सि लोन	१०,१०७,९८६	१०,७७०,०७०	९,१३१,२३७
	च. अन्य	६,८९४,५८६	६,०३१,२४०	४,४७८,६८४
२.५	स्थिर सम्पत्ति	३७६,८५८	४७७,२५३	४३७,७४०
२.६	गैर बैकिङ सम्पत्ति	-	-	-
२.७	अन्य सम्पत्तिहरू	४८६,५७३	५३५,३३०	३५८,३३७
३.	नाफा नोक्सान हिसाब	यस वर्ष (चौथो त्रैमासमा)	यस वर्ष (तेस्रो त्रैमासमा)	गत वर्ष (चौथो त्रैमासमा)
३.१	ब्याज आम्दानी	२,४८९,३१५	१,७७४,१७५	२,३७६,७३५
३.२	ब्याज खर्च	१,६६७,०२७	१,२५०,०१०	१,४५१,८९९
क.	खुद ब्याज आम्दानी (३.१-३.२)	८२२,२८९	५२४,१६५	९२४,८३५
३.३	फी कमिशन तथा डिस्काउन्ट	१९४,६०६	१३८,४७८	१३९,२९५
३.४	अन्य सञ्चालन आम्दानी	१०३,८९९	६७,५०९	८८,६३७
३.५	सटही घटबढ आम्दानी	१२०,१८५	९३,८४२	११७,३३८
ख.	कुल सञ्चालन आम्दानी (क+३.३+३.४+३.५)	१,२४०,९७८	८२३,९९४	१,२७०,१०६
३.६	कर्मचारी खर्च	२३९,९९७	१६०,५१४	२०७,३७३
३.७	अन्य सञ्चालन खर्च	२६६,१४१	१८३,६९२	२४०,५०३
ग.	सम्भावित नोक्सानी व्यवस्था अधिको सञ्चालन मूनाफा (ख-३.६-३.७)	७३४,८४१	४७९,७८८	८२२,२३०
३.८	सम्भावित नोक्सानी व्यवस्थाहरू	७३,६५५	१३२,७३१	१८६,०३८
घ.	सञ्चालन मूनाफा (ग-३.८)	६६१,१८६	३४७,०५७	६३६,१९३
३.९	गैर सञ्चालन आम्दानी/(नोक्सान) (खुद)	२६,२५३	६,१८९	१२,९७७
३.१०	सम्भावित नोक्सानी व्यवस्थाबाट फिर्ता	५३,७४१	१३,४८६	१०,१८७
ङ.	नियमित कारोबारहरूबाट भएको मूनाफा/(खर्च) (घ+३.९+३.१०)	७४१,१८०	३६६,७३२	६५९,३५२
३.११	असमान्य कारोबारहरूबाट भएको मूनाफा/(खर्च) (खुद)	३००	३००	१,२००
च.	बोनस तथा कर अधिको मूनाफा (ङ+३.११)	७४१,४८०	३६७,०३२	६६०,५५२
३.१२	कर्मचारी बोनस व्यवस्था	६७,४०७	३३,३६७	६०,०५०
३.१३	आयकर व्यवस्था	२०२,२२२	१००,१००	१८०,६५९
छ.	खुद नाफा/(नोक्सान) (च-३.१२-३.१३)	४७१,८५१	२३३,५६६	४१९,८४३
४.	अनुपातहरू (%)	यस वर्ष (चौथो त्रैमासमा)	यस वर्ष (तेस्रो त्रैमासमा)	गत वर्ष (चौथो त्रैमासमा)
४.१	पुँजीकोष/जोखिम भारित रकम	११.९९%	११.३७%	१२.२३%
४.२	निष्क्रिय कर्जा/कुल पुँजा	१.१५%	२.२१%	१.५१%
४.३	कुल कर्जा वापत जोखिम व्यवस्था/कुल निष्क्रिय कर्जा	१४०.६२%	९९.९३%	१३३.५१%
४.४	ब्याज दर अन्तर (४.६-४.७)	३.७७%	३.७७%	३.५५%
४.५	LCY Interest Spread (Calculated as per NRB Circular)	३.८९%	५.१२%	-
४.६	CD ratio (Calculated as per NRB Directives)	७२.०५%	७५.५९%	७२.९२%
४.७	Base Rate	८.८९%	९.४१%	१०.१२%
४.८	Average Yield	८.८२%	९.६९%	१०.१७%
४.९	Cost of Fund (LCY)	५.०५%	५.९२%	६.६२%
४.१०	Return on Equity (annualised)	१५.३५%	१०.५४%	१५.८४%
४.११	Return on Assets (annualised)	१.३८%	०.९२%	१.४४%





## DISCLOSURE AS PER BASEL II

### 1. Capital structure and capital adequacy

- Tier 1 capital and a breakdown of its components;

Particulars	In NPR '000
Paid up Equity Share Capital	1,948,305
Proposed Bonus Equity Shares (including fractional bonus shares)	390,092
Statutory General Reserves	480,243
Retained Earnings	14,634
Unaudited Profit for the year	-
Deferred Tax Reserve	11,160
Debenture Redemption Reserve	300,000
Core Capital	3,144,434

- Tier 2 capital and a breakdown of its components;

Particulars	In NPR '000
Subordinated Term Debt	
(350M: 8.5% Laxmi Bank Debenture, 2072 and 400M: 8% Laxmi Bank Debenture, 2076) – (net of Redemption Reserve of NPR 300 mio)	450,000
General loan loss provision	229,408
Exchange Equalization Reserve	25,305
Investment Adjustment Reserves	5,294
<b>Supplementary Capital</b>	<b>710,007</b>

- Detailed information about the Subordinated Term Debts with information on the outstanding amount, maturity, amount raised during the year and amount eligible to be reckoned as capital funds.

#### 8.5% Laxmi Bank Debenture, 2072

- Outstanding Amount	NPR 350 Million
- Maturity	24 November 2015
- Amount eligible for Tier 2 capital fund (net of Redemption Reserve)	NPR 50 Million

#### 8% Laxmi Bank Debenture, 2076

- Outstanding Amount	NPR 400 Mio
- Maturity	4 February 2020
- Amount eligible for Tier 2 capital fund	NPR 400 Mio

- Deductions from capital;

Particulars	In NPR '000
Investment in equity of institutions with financial interests	156,082
Investments arising out of underwriting commitments	447
<b>Total</b>	<b>156,529</b>

- Total qualifying capital;

Particulars	In NPR '000
Tier 1 Capital	3,144,434
Tier 2 Capital	710,007
Deductions	(156,529)
<b>Total Qualifying Capital (Total Capital Fund)</b>	<b>3,697,912</b>

- Capital Adequacy Ratio;
  - 11.91%
- Summary of the bank's internal approach to assess the adequacy of its capital to support current and future activities, if applicable; The Bank's capital management strategy is designed to maximize shareholders value. The Bank is adequately capitalized not only to comply with individual capital ratios prescribed by Nepal Rastra Bank but also to fund growth of our assets and operations, absorb potential losses and maintain the confidence of all the stakeholders.
- Summary of the terms, conditions and main features of all capital instruments, especially in case of subordinated term debts including hybrid capital instruments.

#### Main features of the Subordinated debt – 8.5% Laxmi Bank Debenture 2072:

Name	Laxmi Bank Debenture – 2072
Amount	NPR 350,000,000.00 (Three Hundred Fifty Million Only)
Interest Rate	8.5% per annum (before tax) payable half yearly
Type	Unsecured and Redeemable at Maturity. No call / convertible feature
No. of Debentures	350,000 (Three Hundred and Fifty Thousand Only)
Face Value	NPR 1,000.00



Maturity Period	7 Years
Priority to Debenture Holders	At the time of liquidation, priority of payment to the debenture holders will be after the depositors
Listing	Listed with Nepal Stock Exchange

Main feature of the Subordinated debt – 8% Laxmi Bank Debenture 2076:

Name	Laxmi Bank Debenture - 2076
Amount	NPR 400,000,000.00 (Four Hundred Million Only)
Interest Rate	8% per annum (before tax) payable half yearly
Type	Unsecured and Redeemable at Maturity. No call / convertible feature.
No. of Debentures	400,000 (Four Hundred Thousand Only)
Face Value	NPR 1,000.00
Maturity Period	7 Years
Priority to Debenture Holders	At the time of liquidation, priority of payment to the debenture holders will be after the depositors
Listing	Listed with Nepal Stock Exchange

## 2. Risk exposures

- Risk weighted exposures for Credit Risk, Market Risk and Operational Risk;

Particulars	In NPR '000
Risk weighted exposures for Credit Risk	28,560,768
Risk weighted exposures for Operational Risk	1,602,684
Risk weighted exposures for Market Risk	23,233
2% Additional RWE under supervisory review	603,734
2% of Gross Income under supervisory review	253,568
<b>Total Risk Weighted Exposures</b>	<b>31,043,986</b>

- Risk Weighted Exposures under each of 11 categories of Credit Risk;

Particulars	In NPR '000
a) Claims on government & central bank	-
b) Claims on other official entities	383,343
c) Claims on banks	609,273
d) Claims on corporate & securities firms	14,110,998
e) Claims on regulatory retail portfolio	2,049,534
f) Claims secured by residential properties	848,646
g) Claims secured by commercial real state	405,424
h) Past due claims	1,426,334
i) High risk claims	3,399,169
j) Other assets	579,054
k) Off balance sheet items	4,748,992
<b>Total</b>	<b>28,560,768</b>

- Total Risk Weighted Exposure calculation table;

Particulars	In NPR '000
Risk weighted exposures for Credit Risk	28,560,768
Risk weighted exposures for Operational Risk	1,602,684
Risk weighted exposures for Market Risk	23,233
2% Additional RWE under supervisory review	603,734
2% of Gross Income under supervisory review	253,568
<b>Total Risk Weighted Exposures</b>	<b>31,043,986</b>
Total Capital Fund	<b>3,697,912</b>
<b>Total Capital to Total Risk Weighted Exposures</b>	<b>11.91%</b>

- Amount of NPAs (both Gross and Net) (in NPR '000)
  - Restructured/ Rescheduled Loan
    - Gross NPR 104,713
    - Net NPR 67,025
  - Substandard Loan
    - Gross NPR 32,232
    - Net NPR 24,174
  - Doubtful Loan
    - Gross NPR 61,131
    - Net NPR 30,565
  - Loss Loan
    - Gross NPR 66,925
    - Net NIL

- NPA ratios
  - Gross NPA to gross advances
    - 1.15%
  - Net NPA to net advances
    - 0.54%
- Movement of Non Performing Assets

*Amount in NPR '000*

Particulars	Previous Year	Net Addition/ (reduction) during the year	Balance at the end of the Year
Restructured	117,748	(13,035)	104,713
Substandard	25,4632	6,769	32,232
Doubtful	57,227	3,903	61,131
Loss	104,009	(37,083)	66,926
<b>Total</b>	<b>304,446</b>	<b>(39,445)</b>	<b>265,002</b>

- Write off of Loans and Interest Suspense (*in NPR '000*)
  - Loan written off NIL
  - Interest written off NIL
- Movements in Loan Loss Provisions and Interest Suspense

*Amount in NPR '000*

Particulars	Previous Year	Addition/ (reduction) during the year	Balance at the end of the Year
Loan loss provision	406,470	(33,826)	372,644
Interest Suspense	77,415	(17,482)	59,933

- Details of additional Loan Loss Provisions (*in NPR '000*)
  - Additional Loan loss provision NPR 1,092  
(Includes loan loss provision in excess of the regulatory requirement)
- Segregation of Investment portfolio into Held for trading, Held to maturity and Available for sale category  
*Presented in the Financial Statement schedule 4.12.1, 4.12.2 and 4.12.3*

### 3. Risk Management Function

#### Risk Management Objectives and Policies

Laxmi Bank's objective to risk management goes beyond mitigation and control. We believe that our risk management approach is a strategic differentiator and a key driver for our sustained and quality growth.

Our approach to risk managements is built around:

- formal governance processes that is constantly reviewed and updated
- top level commitment & development of risk framework through close alignment of risk capabilities to business objectives
- ensuring that responsibility for risk resides at all levels – from the Board down through all individual employees
- continuous research and development of new and improved risk management processes and tools supported by effective Management Information Systems
- all businesses are accountable for managing risk in their own area, assisted, where appropriate, by independent risk specialists
- by embedding this approach to measure and understand key risks to ensure the viability of all processes and transactions

In the past years we have continued to make significant progress in enhancing our risk management capabilities including identifying, measuring, monitoring and reporting of risk activities to ensure internal controls are in place to manage the risks we undertake in our normal course of business as well a stress scenarios.

As a part of Internal Capital Adequacy Assessment Process, the Bank has defined the extent of responsibility, accountability and involvement of senior management and the Board such that they understand nature and size of risk bank is taking. The Board has set out the risk appetite and philosophy for the Bank by defining and articulating the amount of risk the Bank is willing to take and reconciling capital planning and strategic planning with the same.

The Bank is closely studying the provisions relating to implementation Basel III both in terms of international practices and action plan set by Nepal Rastra Bank. The Bank believes that the existing capital plan and liquidity condition of the Bank has enough cushions relating to capital adequacy and liquidity as envisioned in the Basel III document.

#### Risk Management Framework and Organization

The Board is supported by various Board / Management level Committees who are primarily responsible for ensuring that the risk standards are maintained as per the agreed parameters. The Bank's Internal Audit functions independent of management influence and reports to the Audit Committee. The Risk Management Unit has a role of over viewing risk standards of the Bank and balancing the growing business of the Bank remaining fully compliant to the legal and regulatory guidelines. As part of prudent banking practices, Laxmi Bank has other senior executives in the role of risk managers who work independent of any business targets. The Credit Risk Department, Credit Risk Control Unit and Compliance and Assurance Department are especially responsible in management of risk in their respective areas.



### **Credit Risk**

Laxmi Bank - Credit Policy Guide is the highest level policy document and it reflects long-term expectations and represents a key element of uniform, constructive and risk-aware culture throughout the Bank. This credit policy defines acceptable risk parameters and is periodically reviewed to account for changing operating environment and industry behavior.

Laxmi Bank identifies, assesses and manages the probability of default by borrowing clients through a number of proactive risk management techniques and tools under a broad risk framework.

Senior management, Risk Management Committee and the Board review credit portfolio and industry concentration aspects regularly and make decisions / strategies based on the need of the hour.

### **Credit Approval Process**

The Bank has standard procedures for Credit Approval for both retail and corporate credit proposals that ensure that appropriate resources and tools are employed for the type of credit assessment required.

### **Post Disbursal Review and Monitoring**

The Bank has standard procedures for credit review and monitoring systems, which is documented in Credit Policy Guide and other Risk Management Guidelines. The policy stipulates the frequency and procedures for credit review and monitoring

### **Distribution of Risk Assets by Industry sector / Concentration Risk**

It is Laxmi Bank's policy to ensure that the Bank's exposure on any particular sector/industry does not exceed a predefined cap of the total portfolio. The Bank has adopted the NAICS codes to analyse our exposure on sectors. Industry analyses help us monitor industries at risk and make strategic decisions based on such reviews.

### **Market Risk**

The Bank's foreign exchange risk stems from foreign exchange position taking and commercial dealing. All foreign exchange positions are managed by the Treasury. Fluctuation in foreign exchange rates can have a significant impact on a Bank's financial position. Laxmi Bank has adopted measures to appropriately hedge the risks that arise while carrying out international trade transactions. Code of ethics for treasury dealers is in place to ensure that professionalism and confidentiality are maintained and ethical dealing practices observed. Our treasury dealers have gained exposure to international markets as well in addition to having undergone appropriate trainings. The Bank has followed the structure of a Treasury back and Treasury Mid office independent of Treasury dealing room functions to instill better control over treasury activities through appropriate segregation of duties and responsibilities.

The Bank has set internal risk appetite in terms of managing its liquidity risk. Adequate cushion is maintained in terms of liquidity. Asset-liability management is also a part of the Treasury functions and it guided by the Bank's Asset Liability Management policy. This is further reviewed by the Bank's ALCO and Risk Management Committee.

### **Operational Risk**

Operational risk is inherent in all business activities. Whilst risks can never be eliminated, at Laxmi Bank we follow a number of procedures and practices like Business Continuity Plan, Whistle Blowing – A Culture of Speaking Up to manage and mitigate preserve and create value of our business.

We manage our operational risks through standardization of internal processes and monitoring mechanisms. Data security, dual control, periodic departmental reviews and quality assessment are some of the tools that are used to manage risks.

Critical risk areas are discussed at the management level as well as Risk Management Committee which updates issues with priority to the Bank's Board to necessary actions and strategic directions.

### **Compliance and Assurance / Operations Risk Unit**

Recognizing the importance of Operations Risk in terms of managing day-to-day business, we have a full fledged Operational Risk team that reports to Chief Risk Officer.

### **Types of eligible credit risk mitigants used and the benefits availed under CRM.**

Credit risk mitigants used are deposits and cash margin held with own bank and deposits held with other banks and financial institutions, gold and guarantees from banks and financial institutions including those from MDBs.



**नेपाल राष्ट्र बैंक**  
**बैंक सुपरिवेक्षण विभाग**  
**गैर-स्थलगत सुपरिवेक्षण महाशाखा**

पत्रसंख्या:- बै.सु.वि./अफसाइट/एजिएम/१/२०७१-७२

**लक्ष्मी बैंक लिमिटेड**  
**हात्तीसार, काठमाडौं।**

केन्द्रीय कार्यालय  
बालुवाटार, काठमाडौं  
पोष्ट बक्स नं. : ७३  
फोन नं.: ४४१७४९७  
आन्तरिक: २०४,२०५ र २०६  
फ्याक्स नं.: ४४१२३०६  
E-mail : bsdoftsite@nrb.org.np  
Web Site: www.nrb.org.np

मिति २०७१/०६/१४

**विषय: लाभांश घोषणा/वितरण तथा वित्तीय विवरण प्रकाशन सम्बन्धमा।**


मन्त्राशय

तहाँवाट पेश गरिएका वित्तीय विवरण तथा अन्य कागजातका आधारमा बैंक तथा वित्तीय संस्था सम्बन्धी ऐन, २०६३ को दफा ४६ को उपदफा (१) का प्रावधानहरु पालना गरेको देखिएको हुँदा, ऐ. ऐनको उपदफा (२) बमोजिम प्रस्तावित नगद लाभांश रु. २,०५,०८,४७२।- (चुक्ता पूँजीको १.०५ प्रतिशत) तथा बोनस शेयर रु. ३८,९६,६०,९६०।- (चुक्ता पूँजीको २० प्रतिशत) वार्षिक साधारण सभाबाट स्वीकृत भएको अवस्थामा मात्रै वितरण गर्न स्वीकृतिका साथै आ.व. २०७०/७१ को वार्षिक हिसाब वार्षिक साधारण सभामा स्वीकृतिको लागि पेश गर्ने प्रयोजनार्थ देहायका निर्देशन सहित सार्वजनिक गर्न मात्र सहमति प्रदान गरिएको व्यहोरा निर्णयानुसार अनुरोध गर्दछु।

- (क) लेखापरीक्षण प्रतिवेदनमा उल्लेख गरिएका कैफियतहरु पूर्ण रुपले सुधार गर्न तथा त्यस्ता कैफियतहरु पुनः दोहोरिन नदिने व्यवस्था मिलाउनुहुन।
- (ख) यस बैंकबाट जारी एकीकृत निर्देशन नं. १०/०७० को वुँदा नं. ७ मा उल्लेखित व्यवस्था भन्दा बढी हुनेगरी संस्थापक शेयर धारण गर्ने संस्थापक शेयरधनीहरुलाई सो सीमा भित्र नल्याएसम्म प्रस्तावित नगद लाभांश तथा बोनस शेयर वितरण रोक्का राख्नुहुन।

उपरोक्त निर्देशनलाई त्यस बैंकको वार्षिक प्रतिवेदनको छुट्टै पानामा प्रकाशित गर्नु हुन अनुरोध गर्दछु।

भवदीय,

  
(सृजन्म बास्तोला )  
उप-निर्देशक

बोधार्थ :

- नेपाल राष्ट्र बैंक,  
बैंक तथा वित्तीय संस्था नियमन विभाग।
- नेपाल राष्ट्र बैंक,  
बैंक सुपरिवेक्षण विभाग,  
प्रतिवेदन कार्यान्वयन इकाई, लक्ष्मी बैंक लिमिटेड।

**लक्ष्मी बैंक लिमिटेडको**  
**प्रवन्ध पत्र तथा नियमावलीको प्रस्तावित संशोधनको तिन महले विवरण**  
(विशेष प्रस्ताव नं. २, ४ र ५ सँग सम्बन्धित)



Laxmi Bank Limited

दफा/उपदफा	प्रवन्ध पत्रको विद्यमान व्यवस्था	प्रस्तावित संशोधन	संशोधनको कारण
५ (क)	यस बैंकको अधिकृत पूंजी रु. ३,००,००,००,०००/- (अक्षरुपी तिन अर्व) हुनेछ। उक्त पूंजीलाई रु. १००/- (एक सय रुपैयां) का दरका ३,००,००,०००/- (तिन करोड) थान साधारण शेयरमा विभाजन गरिएको छ।	यस बैंकको अधिकृत पूंजी रु. ५,००,००,००,०००/- (अक्षरुपी पाँच अर्व) हुनेछ। उक्त पूंजीलाई रु. १००/- (एक सय रुपैयां) का दरका ५,००,००,०००/- (पाँच करोड) थान साधारण शेयरमा विभाजन गरिएको छ।	वोनश शेयर तथा हकप्रद शेयर जारी गरिएकोले।
५ (ख)	बैंकले तत्काल जारी गर्ने शेयर पूंजी रु. २,४३,५३,६१,०००/- (अक्षरुपी दुई अर्व त्रिचालिस करोड त्रीपन्न लाख एकासी हजार मात्र) हुनेछ।	बैंकले तत्काल जारी गर्ने शेयर पूंजी रु. ३,०३,९३,५५,४८८/- (अक्षरुपी तिन अर्व तिन करोड त्रियानब्वे लाख पचपन्न हजार चार सय अठासी मात्र) हुनेछ।	वोनश शेयर तथा हकप्रद शेयर जारी गरिएकोले।
५ (ग)	बैंकको तत्काल चुक्ता पूंजी रु. २,४३,५३,६१,०००/- (अक्षरुपी दुई अर्व त्रिचालिस करोड त्रीपन्न लाख एकासी हजार मात्र) हुनेछ।	बैंकको तत्काल चुक्ता पूंजी रु. रु. ३,०३,९३,५५,४८८/- (अक्षरुपी तिन अर्व तिन करोड त्रियानब्वे लाख पचपन्न हजार चार सय अठासी मात्र) हुनेछ।	वोनश शेयर तथा हकप्रद शेयर जारी गरिएकोले।
बैंकको संस्थापक शेयरधनीहरूलाई एउटै संस्थापक समूहमा राख्नु पर्ने भएकोले सो को लागि आवश्यक विद्यमान प्रवन्ध पत्र तथा नियमावलीको दफा/उपदफाहरूमा संशोधन।			नेपाल राष्ट्र बैंक बाट जारी निर्देशन वमोजिम।



## टिपोट

A series of horizontal dashed lines for writing, consisting of 20 rows.



### व्यवस्थापन

सुदेश खालिङ्ग	: प्रमुख कार्यकारी अधिकृत
अजय विक्रम शाह	: उप प्रमुख कार्यकारी अधिकृत
अमित सिंह कार्की	: प्रमुख-मिड मार्केट
अमित शर्मा	: प्रमुख-मानव शंसाधन
भारती पाण्डे	: प्रमुख-न्यूरोड बिजनेस सेन्टर
भुवल राई	: प्रमुख सञ्चालन अधिकृत
चाँदनी भा	: प्रमुख-आन्तरिक लेखापरिक्षण
युडेन कोइराला	: संचालन प्रमुख
दिपेश अमात्य	: प्रमुख-खुद्रा वित्तीय सेवा
जिवन लिम्बु	: प्रमुख सूचनाप्रविधि अधिकृत
मनिष राज कुँवर	: वरिष्ठ प्रबन्धक-कॉर्पोरेट बैंकिङ्ग
निकेश घिमिरे	: प्रमुख-मार्केटिङ्ग तथा कम्प्युनिकेशन
पियूष राज अर्याल	: प्रमुख वित्तीय अधिकृत
प्रकाश विक्रम खत्री	: प्रमुख-कार्ड सेवा तथा डिजिटल च्यानल संचालन
राजिव सापकोटा	: प्रमुख-बिजनेस डेभलपमेन्ट तथा इन्स्टिच्यूसन
सचेत थापा	: प्रमुख-जोखिम व्यवस्थापन
सञ्जिव राज जोशी	: प्रमुख-सामान्य स्रोत तथा सम्पत्ति व्यवस्थापन
सुमेद भट्टराई	: प्रमुख-कॉर्पोरेट बैंकिङ्ग

### शाखा कार्यालय तथा प्रमुखहरू

१. विशाल थापा	: विरगञ्ज, पर्सा, फोन नं. ०५१-५२६१९५, ५३०३९४, ६९१८७५, ६२१८८२
२. उज्वल वैद्य	: बनेपा, काभ्रेपलाञ्चोक, फोन नं. ०११-६६३४२५, ६६३४२६
३. मनोहर राज उप्रेती	: पोखरा, कास्की, फोन नं. ०६१-५३३५८०, ५४०१५३
४. अमित अधिकारी	: हात्तिसार, काठमाडौं, फोन नं. ०१-४४४४६८४/६८५
५. शम्भु राठी	: विराटनगर, मोरङ्ग, फोन नं. ०२१-५३८४०१, ५३८४०२
६. सुरिना शाक्य	: पुलचोक, ललितपुर, फोन नं. ०१-५५५३५४५, ५५५२३९१, ५५५३९७२
७. ओम प्रकाश कँडेल	: नारायणगढ, चितवन, फोन नं. ०५६-५७१७२६, ५७१९७३
८. प्रविण पन्त	: टेकु, काठमाडौं, फोन नं. ०१-४२३२५०१, ४२३२५०२, ४२३३५४
९. राजु भण्डारी	: पोखरा औद्योगिक क्षेत्र, कास्की, फोन नं. ०६१-५४१७८३, ५२२८७८
१०. भारती पाण्डे	: न्यूरोड, काठमाडौं, फोन नं. ०१-४२३३३०९/३१०, ४२३३६४७/४८
११. अमित कुमार कर्ण	: जनकपुर, धनुषा, फोन नं. ०४१-५२७४९६
१२. सुवास राज सुवेदी	: नयाँ बानेश्वर, काठमाडौं, फोन नं. ०१-४७८५३०६/३०७/३०८
१३. अनिस खनाल	: दमक, झापा, फोन नं. ०२३-५८५२०७
१४. पूजा शाह	: भाट भटेनी, काठमाडौं, फोन नं. ०१-४४४२०९४, ४४४२०७५, ४४४२०९५
१५. उज्वल घिमिरे	: इटहरी, सुनसरी, फोन नं. ०२५-५८७०२१
१६. प्रवेश के.सी.	: महाराजगञ्ज, काठमाडौं, फोन नं. ०१-४०१६००२, ४०१६०८८
१७. अर्चना थापा	: भैरहवा, रुपन्देही, फोन नं. ०७१-५२३४६१, ५२३४६२
१८. शिशु जोशी	: लगनखेल, ललितपुर, फोन नं. ०१-५५४८३७५, ५५४८३७६
१९. पुरुषोत्तम पुडासैनी	: पर्सा, चितवन, फोन नं. ०५६-५८३५९७
२०. सिद्ध बहादुर भण्डारी	: नेपालगञ्ज, बाँके, फोन नं. ०८१-५२७९०१, ५२७६९२, ५२७९०२
२१. अर्जुन खड्का	: बुटवल, रुपन्देही, फोन नं. ०७१-५५१५६९, ५५१५७०
२२. थुपेन दोर्जे	: सुकेश्वर, काठमाडौं, फोन नं. ०१-४३७२८५०, ४३७२९२१
२३. सैलेन्द्र राज पाण्डे	: तौलिहवा, कपिलवस्तु, फोन नं. ०७६-५६११४६
२४. बर्बरिक पोखरेल	: धरान, सुनसरी, फोन नं. ०२५-५३३९०६, ५३३९०७
२५. जयेन्द्र बादे	: चरिकोट, दोलखा, फोन नं. ०४९-४२१९१४
२६. सुजन कार्की	: खाडिचौर, सिन्धुपाल्चोक, फोन नं. ०११-४८२१५८
२७. मिलन पाठक	: हिले, धनकुटा, फोन नं. ०२६-५४०५८०
२८. योगेन्द्र राज मैनाली	: विर्तामोड, झापा, फोन नं. ०२३-५४४६१५
२९. नवराज बस्नेत	: इलाम, फोन नं. ०२७-५२१७९३
३०. दिपाञ्जली बजगाँई	: महाकाल, काठमाडौं, फोन नं. ०१-४४८५८०६
३१. अरुण भाट	: वालिङ्ग स्याङ्गजा, फोन नं. ०६३-४४०६४१
३२. रिमा मल्ल	: कोहलपुर, बाँके, फोन नं. ०८१-५४१३४७
३३. दिवाकर दत्त जोशी	: धनगढी, कैलाली, फोन नं. ०९१-५२०५३१
३४. नविन श्रेष्ठ	: भक्तपुर, फोन नं. ०१-६६१८३०२
३५. दिपेन्द्र श्रेष्ठ	: दमौली, तनहुँ, फोन नं. ०६५-५६२४५२
३६. पदम कुमार के.सी.	: घोराही, दाङ्ग, फोन नं. ०८२-५६३६७१
३७. इन्द्र बहादुर शाही	: श्रीनगर, सल्यान, फोन नं. ०८८-४००१८४



## लक्ष्मी बैंक लिमिटेड प्रवेश-पत्र

शेयरधनीको नाम: ..... शेयरधनी नं. ....  
शेयर प्रमाण-पत्र नं. .... शेयर संख्या .....

शेयरधनीको दस्तखत: .....

(मिति २०७१/०७/२५ गते मंगलबारका दिन हुने लक्ष्मी बैंक लिमिटेडको चौधौं साधारण सभामा उपस्थित हुन जारी गरिएको प्रवेश-पत्र)

द्रष्टव्य:

- शेयरधनीहरूले माथि उल्लेखित सम्पूर्ण विवरण अनिवार्य रूपमा भर्नुहोला ।
- सभा कक्षमा प्रवेश गर्न यो प्रवेश-पत्र प्रस्तुत गर्न अनिवार्य छ ।



कम्पनी सचिव



### साधारण सभामा मतदान गर्न आफ्नो प्रतिनिधि नियुक्त गर्ने निवेदन (प्रोक्सी फारम)

श्री सञ्चालक समिति  
लक्ष्मी बैंक लिमिटेड  
हात्तीसार, काठमाडौं

विषय: प्रतिनिधि नियुक्त गरेको बारे ।

महाशय,

..... जिल्ला ..... न.पा./गा.वि.स. वडा नं. .... बस्ने  
म/हामी ..... ले लक्ष्मी बैंक लिमिटेडको शेयरवालाको  
हैसियतले मिति २०७१/०७/२५ गते मंगलबारका दिन हुने लक्ष्मी बैंक लिमिटेडको चौधौं वार्षिक साधारण सभामा स्वयं उपस्थित भई छलफल  
तथा निर्णयमा सहभागी हुन नसक्ने भएकोले उक्त सभामा भाग लिन तथा मतदान गर्नको लागि .....  
..... जिल्ला ..... न.पा./गा.वि.स. वडा नं. .... बस्ने त्यस  
बैंकका शेयरधनी श्री ..... लाई  
मेरो/हाम्रो प्रतिनिधि मनोनित गरी पठाएको छु/छौं ।

निवेदक

दस्तखत:

नाम:

ठेगाना:

जम्मा शेयर कित्ता:

शेयरधनी नं.:

प्रमाण-पत्र नं.:

कित्ता नं. .... देखि .....सम्म

मिति:

द्रष्टव्य:

- यो निवेदन साधारण सभा हुनु भन्दा कम्तीमा ४८ घण्टा अगावै बैंकको रजिष्टर्ड कार्यालय हात्तीसार, काठमाडौंमा पेश गरी सक्नु पर्नेछ ।

लिनुहोस् विकल्पको मजा  
लक्ष्मी बैंकका विभिन्न  
बचत योजनाहरूमा



समृद्धिका पाइला  
लक्ष्मीको

**ग्रीन सेविङ्ग्स खाता**

वातावरणप्रतिको तपाईंको  
जागरुकताको कदर गर्दै ।  
तपाईंको हरेक खाताको लागि  
बैंकले छुट्टा रुस रोजेछ ।

**सुपर वुमन बचत खाता**

महिलाहरूको समयानुसार अलि  
त्रिवेवार जीवनशैलीमा  
समाहित ।

**धनलक्ष्मी बचत खाता**

आफ्नो बचत बढाउँदै जीवनमा  
अधि बढ्नको लागि ।

टोल फ्रि नम्बर: १६ ६०० १० २० २०, ईमेल: info@laxmibank.com  
Facebook.com/laxmibank अथवा  
हाम्रो नजिकको शाखाहरूमा सम्पर्क गर्नु होला

[www.laxmibank.com](http://www.laxmibank.com)



लक्ष्मी बैंक

सबल आधुनिक उत्तरदायी

SMALL BUSINESS LOAN



समृद्धिका पाइला  
लक्ष्मीको

ठूला सपना, ठूला रहर सबै पूरा हुनेछन्, जब तपाईंसँग हुनेछ-  
परिश्रमी हात, मेहनती मन अनि लक्ष्मी बैंकको साथ ।

लक्ष्मी बैंकका विभिन्न शाखाहरूबाट 'साना व्यवसायी कर्जा'  
पाउन सकिन्छ ।



लक्ष्मी बैंक

[www.laxmibank.com](http://www.laxmibank.com)

सबल आधुनिक उत्तरदायी

AUTO LOAN



समृद्धिका पाइला  
लक्ष्मीको

सफलताका लागि निरन्तर गति चाहिन्छ र लक्ष्मी बैंकको Auto  
Loan ले तपाईंको दैनिक जीवनलाई सौच्यै नै गतिशील बनाउनेछ,  
त्यो पनि कम ब्याजदरमा ।

लक्ष्मी बैंकका विभिन्न शाखाहरूबाट अरौ लोन सुविधा पाउन  
सकिनेछ । विस्तृत जानकारीका लागि: ५५५३४८५, ५५५२३२९



लक्ष्मी बैंक

[www.laxmibank.com](http://www.laxmibank.com)

सबल आधुनिक उत्तरदायी

HOME LOAN

साना या ठूला  
हरेक सपना हुन्छ पूरा



समृद्धिका पाइला  
लक्ष्मीको

लक्ष्मी बैंकको Home Loan ले  
तपाईंको आफ्नै घरको सपना  
सजिलै पूरा गरिदिन्छ, त्यो पनि  
कम ब्याजदरमा ।

**विशेषताहरू:**

- सरल लोन प्रक्रिया
- २५ वर्षसम्मको लोन अवधि



लक्ष्मी बैंक

[www.laxmibank.com](http://www.laxmibank.com)

सबल आधुनिक उत्तरदायी

