

तेह्रौं  
वार्षिक प्रतिवेदन  
२०६८/७०



लक्ष्मी बैंक लिमिटेड  
Laxmi Bank Limited



## सञ्चालक समिति



राजेन्द्र कुमार खेतान  
अध्यक्ष



अरुण अधिकारी  
सञ्चालक



रतन लाल संघई  
सञ्चालक



शम्भु प्रसाद आचार्य  
व्यवसायिक सञ्चालक



शोभा श्रेष्ठ सुवेदी  
(नागरिक लगानी कोषको प्रतिनिधि)  
सञ्चालक



स्वाती रुइटा  
(सर्वसाधारणको तर्फबाट)  
सञ्चालक



विश्व करण जैन  
(सर्वसाधारणको तर्फबाट)  
सञ्चालक



सुमन जोशी  
प्रमुख कार्यकारी अधिकृत

पियुष राज अर्याल  
कम्पनी सचिव

## लक्ष्मी बैंक लिमिटेडको तेह्रौं वार्षिक साधारण सभा सम्बन्धी सूचना

श्री शेयरधनी महानुभावहरू,

मिति २०७० साल फागुन महिना २१ गते बुधवार तदनुसार ०५ मार्च २०१४ मा बसेको बैंकको सञ्चालक समितिको १४५औं बैठकको निर्णय अनुसार बैंकको तेह्रौं वार्षिक साधारण सभा निम्न लिखित मिति, स्थान र समयमा निम्न प्रस्तावहरू उपर छलफल तथा निर्णय गर्न बस्ने भएको हुदा कम्पनी ऐन, २०६३ को दफा ६७ अनुसार सम्पूर्ण शेयरधनी महानुभावहरूको जानकारीको लागि यो सूचना प्रकाशित गरिएको छ ।

१. **सभा हुने मिति, स्थान र समय**

मिति: २०७० साल चैत्र महिना १३ गते बिहीबार (२७ मार्च २०१४)

स्थान: अग्रवाल भवन, कमलपोखरी, काठमाडौं ।

समय: दिनको ठिक २:०० वजे ।

२. **छलफलको विषय**

(क) सामान्य प्रस्ताव

(१) तेह्रौं वार्षिक साधारण सभाको लागि सञ्चालक समितिको प्रतिवेदन छलफल गरी पारित गर्ने ।

(२) लेखापरीक्षकको प्रतिवेदन सहितको २०७० आषाढ मसान्तको वासलात तथा सोही मितिमा समाप्त आ.व. २०६९/०७० को नाफा नोक्सान हिसाव तथा नगद प्रवाह विवरण र सम्बन्धित अनुसूचीहरू तथा एकीकृत वित्तीय विवरण छलफल गरी स्विकृत गर्ने ।

(३) बैंकको लेखा परीक्षण समितिको सिफारिश बमोजिम आ.व. २०७०/०७१ को लागि लेखा परीक्षक नियुक्ति गर्ने तथा निजको पारिश्रमिक निर्धारण गर्ने । (वर्तमान लेखा परीक्षक श्री Raj MS & Co. पुनः नियुक्त हुन सक्नु हुनेछ)

(ख) विशेष प्रस्ताव

(१) बैंकको सञ्चालक समितिले प्रस्ताव गरे बमोजिम १५ प्रतिशत बोनस शेयर जारी गर्ने (उक्त बोनस शेयरमा लाग्ने कर उठाउने गरी) ।

(२) बैंकको अधिकृत पूँजी वृद्धि गरी रु ३,००,००,००,०००/- (अक्षरेपी रुपैयाँ तीन अर्व) पुर्याउने ।

(३) बोनस शेयर जारी भई कायम भएको पूँजीको २५ प्रतिशत अर्थात १० कित्ता शेयर बराबर २.५ कित्ताका दरले हकप्रद शेयर निश्काशन गर्ने प्रस्ताव पारित गर्ने ।

(४) उल्लेखित बोनस शेयर तथा हकप्रद शेयर निश्काशनको लागि आवश्यक हदसम्म जारी तथा चुक्ता पूँजी वृद्धि गर्न स्वीकृती प्रदान गर्ने ।

(५) बैंकको अधिकृत, जारी तथा चुक्ता पूँजी वृद्धि सम्बन्धी बैंकको प्रवन्धपत्रको संशोधन पारित गर्ने र प्रस्तावित संशोधनमा नियमनकारी निकायहरूबाट कुनै फेरवदल वा सुझाव आएमा आवश्यक संसोधन/समायोजन गर्न बैंकको सञ्चालक समिति (वा सञ्चालक समितिले तोकेको कुनै पदाधिकारी) लाई अख्तियारी दिने ।

(ग) विविध

सञ्चालक समितिको आज्ञाले  
कम्पनी सचिव



**साधारण सभा सम्बन्धी सामान्य जानकारी**

- (१) तेह्रौं वार्षिक साधारण सभा तथा बोनश शेयर प्रयोजनको लागि बैंकको शेयर दाखिल खारेजको काम २०७० साल फागुन महिना २९ गते (१३ मार्च २०१४) देखि २०७० साल चैत्र महिना १३ गते (२७ मार्च २०१४) सम्म बन्द रहनेछ। नेपाल स्टक एक्सचेञ्ज लिमिटेडमा मिति २०७०/११/२८ सम्म कारोवार भई मिति २०७०/१२/०७ गते कार्यालय समय भित्र बैंकको शेयर रजिष्ट्रार श्री लक्ष्मी क्यापिटल मार्केट लिमिटेड पुल्चोक ललितपुरमा प्राप्त शेयर नामसारी लिखतको आधारमा शेयरधनी कितावमा कायम शेयरधनीहरूले सो सभामा माग लिन तथा बोनश शेयर पाउन योग्य हुनेछन्।
- (२) लेखापरीक्षकको प्रतिवेदन सहित बैंकको वार्षिक आर्थिक विवरण, सञ्चालक समितिको प्रतिवेदन, कम्पनी ऐन, २०६३ को दफा ७८ बमोजिमको प्रतिवेदन समेतका कागजातहरू बैंकको रजिष्टर्ड कार्यालय, हात्तिसार काठमाडौंमा र शेयर रजिष्ट्रार श्री लक्ष्मी क्यापिटल मार्केट लिमिटेड पुल्चोक ललितपुरमा कार्यालय समय भित्र निरीक्षण गर्न तथा त्यसको प्रतिलिपी माग गरेमा प्रतिलिपी दिने व्यवस्था मिलाईएको छ।
- (३) सभामा भाग लिनका लागि प्रतिनिधि (प्रोक्सी) नियुक्त गर्न चाहने शेयरधनीहरूले बैंकको अर्को शेयरधनीलाई प्रतिनिधि नियुक्त गरी सो सम्बन्धी निवेदन सभा सुरु हुनु भन्दा ४८ घण्टा अगावै अर्थात् २०७०/१२/११ गते अपरान्ह २ बजे भित्र श्री लक्ष्मी क्यापिटल मार्केट लिमिटेड पुल्चोक ललितपुरमा दर्ता गराई सक्नु पर्नेछ। प्रतिनिधिपत्र (प्रोक्सी फारम) प्रचलित कम्पनी कानूनले तोकेको ढाँचामा हुनु पर्नेछ।
- (४) कुनै संगठित संस्था वा कम्पनीको प्रतिनिधिले निज बैंकको शेयरधनी नभएपनि शेयरवालाको हैसियतले सभामा भाग लिन सक्नेछ। यसरी प्रतिनिधि पठाउँदा सभा हुनु भन्दा कम्तीमा ४८ घण्टा अगावै बैंकलाई लिखित रूपमा जानकारी गराई सक्नुपर्नेछ।
- (५) सभामा भाग लिन प्रतिनिधि (प्रोक्सी) प्राप्त गर्ने शेयरधनीले कुल बिक्री भएको शेयरको १५ प्रतिशत भन्दा बढी प्रोक्सी दर्ता गरेको भएमा आफूले लिएको शेयर सहित १५ प्रतिशत भन्दा बढी मतको गन्ती गरिने छैन।
- (६) एक जना शेयरधनीले एक भन्दा बढीलाई प्रतिनिधि (प्रोक्सी) मुकरर गरेमा प्रतिनिधि (प्रोक्सी) स्वतः बदर हुनेछ। तर प्रतिनिधि (प्रोक्सी) दिने शेयरधनीले आफूले अघि दिएको प्रतिनिधि (प्रोक्सी) बदर गरेको व्यहोरा स्पष्ट उल्लेख गरी छुट्टै निवेदन दिई अर्को शेयरधनीलाई प्रतिनिधि (प्रोक्सी) नियुक्त गरेमा त्यसरी नियुक्त प्रतिनिधि (प्रोक्सी) ले सभामा भाग लिन पाउने छ, यस्तो अवस्थामा अधिल्लो प्रतिनिधि (प्रोक्सी) स्वतः बदर भएको मानिनेछ।
- (७) प्रतिनिधि मुकरर गर्दा केही शेयर आफैसंग बाँकी राखी आफु समेत साधारण सभामा उपस्थित हुन पाउने किसिमले आंशिक शेयरको प्रतिनिधि मुकरर गर्न पाइने छैन, सबै शेयरका लागि एकै व्यक्तिलाई प्रतिनिधि मुकरर गर्नुपर्दछ। प्रतिनिधि मुकरर गर्ने शेयरधनी स्वयम् सभामा उपस्थित भएमा प्रोक्सी स्वतः बदर हुनेछ। एक भन्दा बढी व्यक्तिलाई आधा-आधा वा अरु कुनै किसिमबाट छुट्याएर दिएमा समेत उक्त प्रोक्सी बदर हुनेछ।
- (८) एक भन्दा बढि व्यक्तिहरूको संयुक्त नाममा शेयर दर्ता भएको अवस्थामा सर्वसम्मतबाट चयन भएको एकजना प्रतिनिधिले मात्र वा लगत कितावमा पहिलो नाम उल्लेख भएको व्यक्तिले सभामा भाग लिन पाउनेछ।
- (९) सभामा भाग लिने प्रत्येक शेयरधनी महानुभावले सभा हुने स्थानमा शेयर प्रमाणपत्र वा शेयरधनी नं. र परिचय खुल्ने कागजात सहित उपस्थित भई त्यहाँ रहेको हाजिरी पुस्तिकामा दस्तखत गर्नु पर्नेछ। हाजिरी पुस्तिका बिहान ११:०० बजेदेखि सभा चालु रहेसम्म खुल्ला रहनेछ।
- (१०) शेयरधनी महानुभावहरू सभास्थल आउँदा भोला, पोका, प्याकेट जस्ता वस्तुहरू नलिई आउनु हुन अनुरोध गरिन्छ। आवश्यक देखेमा सुरक्षाकर्मीले सुरक्षा जाँच गर्न सक्ने हुँदा सो कार्यमा सहयोग गरिदिनु हुन समेत अनुरोध गरिन्छ।
- (११) साधारण सभा सम्बन्धी विस्तृत विवरण बैंकको web site: [www.laxmibank.com](http://www.laxmibank.com) मा पनि उपलब्ध छ।

**लक्ष्मी बैंक लिमिटेड**

केन्द्रीय कार्यालय

हात्तिसार, काठमाडौं, पो.ब.नं. १९५९३

फोन नं. ४४४४६८४/८५



## विषय सूची

सञ्चालक समितिको प्रतिवेदन	४
लेखापरीक्षकको एकीकृत वित्तीय विवरणको प्रतिवेदन	१०
एकीकृत वासलात, नाफा/नोक्साना हिसाब तथा अन्य विवरण	११
बैंकको लेखापरीक्षकको प्रतिवेदन	१८
बैंकको वासलात	१९
बैंकको नाफा-नोक्सान हिसाब	२०
बैंकको नाफा-नोक्सान बाँडफाँड हिसाब	२१
बैंकको नगद प्रवाह विवरण	२२
बैंकको इक्विटीमा भएको परिवर्तनसम्बन्धी विवरण	२३
बैंकको लेखासँग सम्बद्ध अनुसूचीहरू	२४
Basel II सम्बन्धी विवरण	६३
वित्तीय विवरण प्रकाशन गर्न नेपाल राष्ट्र बैंकको स्वीकृति पत्र	६७
प्रबन्ध पत्रको प्रस्तावित संशोधनको तिन महले विवरण	६८



## तेह्रौं वार्षिक साधारण सभामा प्रस्तुत सञ्चालक समितिको प्रतिवेदन

आर्थिक वर्ष २०६९/७०

आदरणीय शेयरधनी महानुभावहरू,

आर्थिक वर्ष २०६९/७० मा मुलुकको समग्र आर्थिक परिसूचकहरू विगत वर्षहरूको तुलनामा सन्तोषजनक रहेका छन्। आर्थिक वर्ष २०६९/७० मा बैंक तथा वित्तीय संस्थाहरूको निक्षेप अघिल्लो वर्षको सोही अवधिको २२.९ प्रतिशतको तुलनामा १७.४ प्रतिशत (रु. १७६ अर्ब २९ करोड) ले तथा कर्जा तथा लगानी अघिल्लो वर्षको सोही अवधिको १३.२ प्रतिशतको तुलनामा १८.६ प्रतिशत (रु. १८० अर्ब २० करोड) ले बढेको छ। २०७० को असार महिनामा वाणिज्य बैंकहरूको निक्षेप र कर्जा बीचको व्याजदर अन्तर ६.८४ प्रतिशत तथा वाणिज्य बैंकहरूको औसत आधार दर ९.८३ रहेको छ। यस परिप्रेक्षमा बैंकले गरेको प्रगति र उपलब्धि, बैंक सञ्चालनमा देखिएका चुनौतिहरू, समग्र बैकिङ्ग कारोबारको समिक्षा र पुनरावलोकन गर्न कम्पनी ऐन, २०६३ तथा बैंक तथा वित्तीय संस्था सम्बन्धी ऐन, २०६३ को अधिनमा रही तयार गरिएको यो प्रतिवेदन सञ्चालक समितिको तर्फबाट बैंकको तेह्रौं वार्षिक साधारण सभामा प्रस्तुत गरिएको छ।

### १. विगत वर्षको कारोबारको सिंहावलोकन

#### (क) प्रमुख सूचकाङ्क:

आर्थिक वर्ष २०६९/७० को बैंकको आर्थिक विवरण र प्रमुख सूचकाङ्कहरू देहाय बमोजिम रहेका छन्:

(राशी रु. हजारमा)

शीर्षक	आषाढ मसान्त २०६९	आषाढ मसान्त २०७०
चुक्ता पूँजी	१,६९,४०,८१	१,६९,४०,८१
नेट वर्थ	२,२९,१३,४२	२,७२,०६,८५
निक्षेप	२२,८३,१८,४२	२५,९६,०५,९८
जोखिम सम्पत्ति	१६,६९,७०,६३	२०,१०,०२,९०
लगानी	४,४१,७५,९३	५,८६,०८,९९
सञ्चालन मूनाफा	५८,४६,७३	८२,२२,३०
कर पछिको खुद नाफा	३५,६३,९०	४१,९८,४३
कर्जा नोक्सानी व्यवस्था (जम्मा)	२२,०४,३३	४०,६४,७१

#### (ख) शाखा विस्तार:

आ.व. २०६९/७० तथा चालु आ.व. समेतमा गरी बैंकले स्याङ्गाको वालिङ्ग, बाँकेको कोहलपुर तथा कैलालीको धनगढी गरी ३ नयाँ शाखाहरू विस्तार गरी हालसम्म शाखा सञ्जाल ३४ पुऱ्याएको छ। साथै चालु आ.व. मा ललितपुरको एकान्तकुना स्थित शाखालाई भक्तपुरको सल्लाघारीमा स्थानान्तरण गरिएको छ। शाखा सञ्जाल बढाउने बैंकको नीति अनुरूप चालु आर्थिक वर्षमा नेपाल राष्ट्र बैंकले शाखा विस्तारको लागि अवलम्बन गरेको नीतिलाई मध्यनजर गर्दै आवश्यकता अनुसार थप शाखाहरू विस्तार गर्ने लक्ष्य रहेको छ। शाखा विस्तारबाट बैंकले ग्रामीण क्षेत्रमा समेत बैकिङ्ग सेवा प्रदान गर्दै अधिकतम ग्राहकहरूलाई समेटने, खुद्रास्तरको निक्षेप संकलन, सेवाग्राही समक्ष विप्रेषण सेवाको सहजता, रिटेल बैकिङ्ग सेवाको विस्तार र स्थानीय ग्राहक सुविधामा वृद्धि हुने अपेक्षा गरेको छ।

#### (ग) एटीएम सेवा

बैंकले हाल सम्म नेपालको २२ वटा शहरहरूभित्र ४७ स्थानमा ATM विस्तार गरी आफ्ना ग्राहकहरूलाई सेवा प्रदान गर्दै आएको छ। बैंकले SCT र VISA गरी दुई प्रकारको ATM कार्ड जारी गर्दै ग्राहकहरूलाई सुविधा दिदै आएको छ। यसको अतिरिक्त विदेशमा भ्रमण गर्ने ग्राहकहरूको सहजताको लागि Dollar Travel Card समेत जारी गर्दै आएको छ। आगामी दिनहरूमा यस्ता सेवाहरूलाई अझ विस्तार र सुदृढ गर्दै जाने लक्ष्य राखेको छ।

#### (घ) विप्रेषण:

विप्रेषण सेवालार्इ विगत वर्षहरूको तुलनामा अझ सशक्त बनाउने अभिप्रायले बैंकले यस सम्बन्धी कार्यको लागि छुट्टै Super Agent नियुक्त गरी सो Agent मार्फत प्रभावकारी रूपमा विप्रेषण सेवालार्इ निरन्तरता दिएको छ। बैंकको सञ्जाल प्रयोगमा ल्याउन उक्त Super Agent को मातहतमा अन्य Agent, Sub-Agent हरू नियुक्त भई हालसम्म मध्यपूर्व एशियाको साउदी अरेबिया, यू.ए.ई., मलेसिया, वहराइन, ओमन लगायत अमेरिका, बेलायत र डेनमार्कसम्म यो सेवा विस्तार भइसकेको छ। विप्रेषण सेवालार्इ प्रभावकारी बनाउन बैंकले उल्लेखित मुलुकहरूका करिब १८ वटा अन्तर्राष्ट्रिय एजेन्टहरू सँग सहकार्य गरी सेवा दिदै आएको छ। बैंकले विप्रेषण सेवालार्इ महत्व दिई यस सम्बन्धि कार्यहरूको लागि छिटो छरितो र विश्वसनिय सेवा प्रदान गर्दै विदेशमा आफ्ना कर्मचारीहरू समेत खटाएको छ।

#### (ङ) मोबाइल खाता:

नयाँ सेवा विस्तारलाई निरन्तरता दिने क्रममा बैंकले मोबाइल खाता नामक नयाँ आधुनिक बैकिङ्ग सेवालार्इ निरन्तरता दिएको छ। यस किसिमको खातामा ग्राहकहरूले आफ्नो मोबाइलको प्रयोग गरी बैंकको विभिन्न स्थानहरूमा रहेका एजेन्ट सञ्जाल मार्फत खाता खोल्ने, रकम जम्मा गर्ने, फिक्ने, फोन/विल भुक्तानी/रिचार्ज लगायतका बैकिङ्ग सुविधाहरू उपयोग गर्न सक्नेछन्। यही सेवा मार्फत ऋण कारोबार समेत गर्न सकिने भएको हुँदा छोटो समयमै जनमानसमा लोकप्रिय हुँदै गएको छ। यही सेवा विस्तारका लागि हामीले NEAT USAID सँग सहकार्य समेत गरेका छौं।

#### (च) लक्ष्मी उद्यमी कर्जा तथा साना व्यवसायी कर्जा:

बैंकले साना व्यवसायी तथा उद्यमीहरूलाई लक्षित गरेर सुरु गरेको लक्ष्मी उद्यमी कर्जा तथा साना व्यवसायी कर्जा सेवाहरू सहरी मध्यम वर्गीय व्यवसायीहरू माझ निकै लोकप्रियता हासिल गर्न सफल भएका छन्। घर-जग्गा जस्ता अचल सम्पत्तिको धितो विना नै सरल रूपमा कर्जा उपलब्ध हुनाले साना व्यवसायीहरूमाझ बैंकको बजार दायरा बढाउन यी सेवा उपयोगी रहेका छन्। यस्ता सेवाहरूलाई अझ विस्तार गर्दै लैजाने बैंकको योजना रहेको छ।

**(छ) न्यून लागत आवास कर्जा:**

यस आ.व.मा बैंकले सुदृढ आवास कार्यक्रम मार्फत गरिवी निवारण प्रति प्रतिबद्ध गैरसरकारी संस्था “लुमन्ति” सँगको सहकार्यमा “समुदायको अगुवाइमा आवास कार्यक्रम” नामक परियोजना अन्तर्गत विपन्न परिवारहरूलाई न्यून लागतका घर निर्माण गर्न “न्यून लागत आवास कर्जा” सेवा पाल्पाको तानसेन र कास्कीको पोखरामा सुरु गरेको छ । यस न्यून लागत घर कर्जा योजनाको कार्यान्वयनबाट अव्यवस्थित बसोबास गरिरहेका निम्नवर्गीय परिवारहरूलाई व्यवस्थित घर निर्माण मार्फत आफ्नो बसोबासलाई आधुनिक तथ व्यवस्थित गर्न महत्वपूर्ण सहयोग पुग्ने बैंकको विश्वास रहेको छ ।

**(ज) बैंकका सहायक कम्पनीहरूको गतिविधि:**

**१. लक्ष्मी क्यापिटल मार्केट लिमिटेड:**




बैंकको सहायक कम्पनी लक्ष्मी क्यापिटल मार्केट लिमिटेडले नेपाल धितोपत्र बोर्डबाट लगानी व्यवस्थापन, शेयर रजिष्ट्रार, शेयर निष्काशन तथा विक्री प्रबन्धक र धितोपत्र प्रत्याभूति सेवाहरू प्रदान गर्न स्वीकृति प्राप्त गरी ललितपुर, पुल्चोकबाट आफ्नो कारोबार सञ्चालन गर्दै आएको छ । हाल यस कम्पनीले लगानी व्यवस्थापन सेवा र विविध Financial/Stock सम्बन्धी advisory सेवा र Research Report/Industry Analysis लगायतका कार्यहरू

गर्दै आएको छ । त्यसैगरी यस कम्पनीले सिडिएस एण्ड क्लियरिङ लिमिटेडबाट स्विकृति लिएर Depository Participant को कार्य सुरु गरी आफ्ना ग्राहकहरूको D-MAT खाता खोल्न प्रारम्भ गरिसकेको छ ।

लक्ष्मी म्युचुअल फण्ड अन्तर्गत सञ्चालन हुने लक्ष्मी भ्यालु फण्ड-१ नामक म्युचुअल फण्ड योजनाको योजना व्यवस्थापक तथा निष्काशन तथा विक्री प्रबन्धकको समेत कार्य गर्ने गरी विवरणपत्र नेपाल धितोपत्र बोर्डमा दर्ता गरी अन्तिम स्विकृतीको क्रममा रहेको र निकट भविष्यमा सो म्युचुअल फण्ड सञ्चालनमा ल्याउने तयारी गरेको छ ।

म्युचुअल फण्ड संचालनको लागि नियामक कानूनको प्रावधान बमोजिम बैंकले आ.व. २०६९।७० मा लक्ष्मी क्यापिटल मार्केट लिमिटेडमा थप ३ करोड पूँजी लगानी गरी कूल पूँजी लगानी १० करोड पुऱ्याएको छ । चालु आ.व. मा लक्ष्मी क्यापिटल मार्केट लिमिटेडले चुक्ता पूँजीको ५ प्रतिशत खुद नगद लाभांश वितरण गरेको छ ।

**२. लक्ष्मी लघुवित्त वित्तीय संस्था लिमिटेड:**



बैंकले लघु वित्त कार्यक्रमलाई सशक्त र विस्तारित रूपमा अगाडी बढाउनको लागि लक्ष्मी लघुवित्त वित्तीय संस्था लिमिटेड नामक सहायक कम्पनी स्थापना गरी काठमाडौंको महाराजगञ्जबाट आफ्नो कारोबार गर्दै आएको छ । यसले हालसम्म आफ्नो २० बटा शाखाहरू मार्फत सेवा विस्तार गरी ६०३४ जना

सदस्यलाई ऋण प्रवाह गरिसकेको छ ।

यसै आर्थिक वर्ष भित्र आफ्नो शाखा सञ्जाल २३ वटा पुर्याउने लक्ष्य राखेको छ । यस कम्पनीले आफ्नो सेवा विस्तारको लागि लघुबिमा तथा विप्रेषण सेवाका लागि एजेन्ट भई कार्य गर्ने योजना बनाएको छ ।

यस कम्पनीले यसै आ.व. भित्र रु ३ करोड बराबरको साधारण शेयर सार्वजनिक निष्काशन गर्ने लक्ष्य सहित आवश्यक प्रक्रिया अधि बढाई सकेको छ ।

**(झ) अन्य शेयर लगानी:**

सहायक कम्पनीहरूका अतिरिक्त बैंकले अन्य विभिन्न संगठित संस्थाहरूको शेयरमा लगानी गरेको छ । उक्त लगानी बाट बैंकलाई विगत आ.व. मा प्राप्त लाभको विवरण यसप्रकार रहेको छ :

कम्पनीको नाम	शेयर कित्ता	लागत (रु हजारमा)	लाभांश - २०६८।६९	लाभांश - २०६९।७०
कर्जा सूचना केन्द्र लिमिटेड	५१,८४०	१८,२४	२०% बोनस शेयर १०% नगद	१५% नगद
नेशनल बैंकिङ्ग ट्रेनिङ्ग इन्स्टिच्यूट प्रा.लि.	१२,०००	१२,००	-	१०% नगद
सोल्टी होटल लिमिटेड	२०,८५८	७,४१	२०% बोनस शेयर ३०% नगद	४०% बोनस शेयर १०% नगद

आ.व. २०६९।७० मा बैंकले नेपाल बैंक लिमिटेडमा रहेको शेयर लगानीलाई धितोपत्र बजारमार्फत विक्री गरी रु १ करोड २० लाख रुपैया मुनाफा आर्जन गरेको छ ।

बैंकको हालको शेयर लगानी तथा त्यसबाट प्राप्त लाभ मुलुकको समग्र आर्थिक अवस्था बमोजिम सन्तोषप्रद रहेको हाम्रो धारणा छ ।

**(ञ) नयाँ सेवाहरूको शुरुवात:**

बैंकले आधुनिक र समय सापेक्ष सेवा प्रदान गर्ने आफ्नो नीति अनुरूप नयाँ वचत योजनाहरू, कर्जा सुविधासँग सम्बन्धित सेवा, जमानी व्यवसाय, VISA ट्राभल कार्ड तथा अन्य आधुनिक युग सुहाउदो सूचना तथा प्रविधिसँग सम्बन्धित सुविधाहरू प्रदान गर्दै आएको छ । पछिल्लो समयमा सुरु गरेको सुन धितो कर्जा, लक्ष्मी उद्यमी कर्जा, साना व्यवसायी कर्जा र मोवाईल खाता हाल निकै लोकप्रिय भएकोले यसलाई आगामी वर्षमा अझ विस्तार गर्ने लक्ष्य रहेको छ । यसका साथै बैंकले वातावरण संरक्षण तथा वैकल्पिक उर्जा प्रवर्द्धनका लागि Laxmi Bank Green Loan नामक कर्जा सुविधा सुरु गरी सहूलियत दरमा वैकल्पिक उर्जा उपकरण खरिद कर्जा उपलब्ध गराउँदै आएको छ ।

यस चालु आ.व.मा नेपाल धितोपत्र बोर्डबाट सामूहिक लगानी कोष (Mutual Fund) निष्कासनको अनुमति प्राप्त भइसकेको परिप्रेक्ष्यमा लक्ष्मी क्यापिटल मार्केट लिमिटेड मार्फत जारी गर्ने प्रक्रिया अन्तिम चरणमा रहेको छ ।

**(ट) बैंकिङ्ग सफ्टवेयर**

बैंकले बैंकिङ्ग प्रणालीको आधुनिकिकरणको माध्यमबाट आन्तरिक नियन्त्रण प्रणालीलाई चुस्त बनाउने तथा ग्राहकहरूलाई छिटो छरितो सेवा प्रदान गर्ने उद्देश्यसहित नयाँ सफ्टवेयर “फिनाकल” जडानका निम्ति भारतको इन्फोसिस लिमिटेड सँग सम्झौता सम्पन्न गरी Software Installation तथा Data



Migration कार्यलाई तिव्रता दिएको छ । उक्त कार्य चालु आ.व. भित्र सम्पन्न गरी नयाँ सफ्टवेयरलाई पूर्णरूपमा उपयोगमा ल्याउने बैंकको लक्ष्य रहेको छ ।

(ठ) अन्य

- ♦ आ.व. २०६९/७० मा बैंकले लक्ष्मी क्यापिटल मार्केट लिमिटेड तथा लक्ष्मी लघुवित्त वित्तीय संस्था सँगको सामूहिक लगानीमा काठमाडौँ महाराजगञ्जमा जग्गा तथा भवन खरिद गरेको छ । उक्त जग्गाको क्षेत्रफल लगभग ३ रोपनी तथा भवनको क्षेत्रफल ३६,००० वर्गफिट रहेको छ । उक्त भवन यथाशिघ्र सञ्चालन योग्य बनाई बैंकको विभिन्न Back Office सँग सम्बन्धित काम-कारवाहीमा उपयोग गरिने योजना रहेको छ । यस्ता कामहरू हाल विभिन्न स्थानमा भवन भाडामा लिई सञ्चालन भई रहेकोमा आफ्नै भवनमा सारिएपछि दिर्घकालमा बैंकको सञ्चालन खर्चमा वचत हुने विश्वास गरेका छौँ ।
- ♦ Merger/ Acquisition को माध्यमबाट बैंकलाई अझ सबल र सुदृढ बनाउने उद्देश्यसहित बैंकले सम्भावनाको अध्ययन गरी अन्य उपयुक्त बैंक तथा वित्तीय संस्थासँग सहमतिको पहल जारी राखेको छ । यस सम्बन्धमा भविष्यमा कुनै ठोस निष्कर्षमा पुगिएमा शेरधनी महानुभावहरूलाई जानकारी गराइने छ ।

२. राष्ट्रिय तथा अन्तराष्ट्रिय परिस्थितिबाट बैंकको कारोवारलाई कुनै असर पारेको भए सो असर:

आ.व. २०६९/७० मा समष्टिगत आर्थिक परिसूचकहरू सकारात्मक दिशातर्फ उन्मुख हुँदै गए पनि आर्थिक र वित्तीय क्षेत्रमा स्थायित्व कायम गर्ने कार्य चुनौतीपूर्ण रहेको देखिन्छ । आ.व.को अन्त्यतिर मूल्यमा चाप पर्न थालेको, बैंक तथा वित्तीय संस्थाहरूमा तरलता प्रचुर मात्रामा रहँदा रहँदै पनि उत्पादन क्षेत्रमा अपेक्षित रूपमा कर्जा विस्तार हुन नसकेको, बैंक तथा वित्तीय संस्थाहरूको ठुलो लगानी रहेको घर-जग्गा व्यवसाय तथा शेर बजारले अपेक्षित गति लिन नसकेको आदि जस्ता कारणहरूका बाबजुद पनि बैंकको समग्र वृद्धि सन्तोषप्रद नै रहेको छ । अन्तराष्ट्रिय बजारमा पेट्रोलियम पदार्थको तथा सुनको मूल्यमा उतार चढाव आउनु, आर्थिक वृद्धिदरमा कमी आउनु, विदेशी विनिमय दरमा उतर चढाव आउनु, निर्यात व्यापारमा कमी आउनु तथा आयात व्यापार उल्लेख्य रूपमा विस्तार हुनु आदि जस्ता राष्ट्रिय र अन्तराष्ट्रिय कारणहरूले बैंकको कारोवारमा केही असर पार्नु स्वाभाविक नै हो । बैंकले आफ्नो कारोवारलाई विगत वर्षहरूको जस्तै निरन्तरता दिई आफ्नो वासलातको आकार वृद्धि गर्न सफल भएको छ । मुलुकमा राजनैतिक स्थिरता, शान्ति र आर्थिक/सामाजिक र औद्योगिक सुरक्षा कायम भएमा आगामी वर्षहरूमा बैंकले सोचे अनुकुल सफलता हासिल गर्नेछ भन्ने हामीले विश्वास लिएका छौँ ।

३. प्रतिवेदन तयार भएको मिति सम्म चालू वर्षको उपलब्धि र भविष्यमा गर्नुपर्ने कुराको सम्बन्धमा सञ्चालक समितिको धारणा:

(क) प्रतिवेदन तयार हुने मिति सम्म बैंकको कारोवार स्थिति:

यस आ.व. को २०७०/१०/१७ सम्ममा बैंकको कारोवारको स्थिति निम्न बमोजिम रहेको छ ।

राशी रु. हजारमा

सि.नं.	शिर्षक	वास्तविक -१७/१०/२०७० रु. हजारमा	लक्ष्य ३२/०३/२०७१
१.	निक्षेप	२८,०९,२५,५४	३२ अर्ब ५० करोड
२.	जोखिम सम्पत्ति	२९,८९,६२,२५	२६ अर्ब ५० करोड
३.	लगानी	३,९६,०७,३७	७ अर्ब
४.	सञ्चालन मुनाफा	४९,८२,९६	९५ करोड

चालु आर्थिक वर्षमा बैंकको समग्र कारोवारको स्थिति सन्तोषप्रद नै रहेको छ । वर्षको उत्तरार्धमा आमदानी बढी हुने कारणले आर्थिक वर्षको अन्त्यसम्म निर्धारित लक्ष्य हासिल हुने विश्वास रहेको छ ।

(ख) बैंकको उन्नतिको लागि भविष्यमा गर्नु पर्ने कुराको योजनाका सम्बन्धमा सञ्चालक समितिको धारणा देहाय बमोजिम रहेको छ:

- ♦ बैंकको आन्तरिक नियन्त्रण प्रणालीलाई अझ सुदृढ बनाउन सञ्चालक स्तरिय जोखिम व्यवस्थापन समिति अन्तर्गत जोखिम व्यवस्थापनलाई अझ प्रभावकारी गर्दै लगिने,
- ♦ बैंकले आफ्नो शाखा सञ्जाल र एटिएम लगायतका आधुनिक बैंकिङ्ग सेवा तथा सुविधाहरूको क्रमिक रूपमा विस्तार गर्ने,
- ♦ कर्जा, निक्षेप तथा अन्य सुविधाको लागि नयाँ सेवाहरूको सुरुवात गर्ने,
- ♦ गुणस्तर युक्त जोखिम सम्पत्ति वृद्धि गर्ने,
- ♦ मोवाइल खाता लगायतका आधुनिक बैंकिङ्ग सेवाहरूको गुणस्तर वृद्धि गरी नयाँ सेवाहरूको सुरुवात गर्ने र सञ्जालको विस्तार गर्ने,
- ♦ सुन चाँदीको आयात तथा विक्री गर्ने कार्यलाई निरन्तरता दिने,
- ♦ बैंकले तयार गरेको पूर्वाधार र सेवाहरूलाई अधिकांश सेवाग्राहीहरू माझ बृहत रूपले विस्तार गर्ने,
- ♦ सहायक कम्पनी लक्ष्मी क्यापिटल मार्केट लिमिटेड मार्फत म्यूचुअल फण्ड निष्काशन तथा डिपोजिटरीको काम गर्ने,
- ♦ लक्ष्मी लघुवित्त वित्तीय संस्था लिमिटेड मार्फत लघु वित्त कार्यक्रमलाई सशक्त ढंगले अघि बढाउने,
- ♦ अन्य कुनै बैंक तथा वित्तीय संस्था सँग गाभ्ने/गाभिने (Merger/ Acquisition) सम्भावनाको अध्ययन गरी उपयुक्त देखिएमा आवश्यक प्रक्रिया अवलम्बन गर्ने ।
- ♦ बैंकको पूँजी बृद्धि गरी बैंकलाई अझ सबल, सुदृढ र प्रतिस्पर्धात्मक बनाउने ।

४. बैंकको औद्योगिक वा व्यावसायिक सम्बन्ध: बैंकले राष्ट्रिय तथा अन्तराष्ट्रिय सरकारी तथा गैर सरकारी संघसंगठन, कम्पनी, व्यक्ति र संघ संस्थाहरू, तथा अन्य सबै सरोकारवालाहरूसँग सुमधुर व्यवसायिक सम्बन्ध कायम राखेको र बैंकको औद्योगिक तथा व्यावसायिक सम्बन्ध समाजका सबै तहमा पारदर्शी र सौहार्दपूर्ण रहेकोले यसलाई निरन्तरता दिइने छ ।

(क) मानव संशाधन

बैंकका कर्मचारीको स्तर वृद्धिका लागि आवश्यक आन्तरिक प्रशिक्षणहरू दिने, बाह्य तालिममा पठाउने लगायतका कार्यलाई यस वर्ष पनि निरन्तरता दिइएको छ । समीक्षा वर्षमा विभिन्न इकाई सम्बन्धी ४३ वटा आन्तरिक प्रशिक्षण कार्यक्रम भएकोमा जम्मा ७६५ जना प्रशिक्षार्थीहरूले सो तालीम प्राप्त गरेका छन् भने १०० वटा बाह्य तालिमबाट १८५ जना प्रशिक्षार्थीहरूले दक्षता अभिवृद्धि गरेका छन् । हालको प्रतिस्पर्धात्मक वातवरणमा कर्मचारीको मनोबल उच्च राख्न पुस्तकार र सजायको व्यवस्था, वार्षिक कार्य सम्पादन मूल्यांकन गरी सोही बमोजिम तलब वृद्धि गरिने परिपाटीलाई





निरन्तरता दिईएको छ । यसका अतिरिक्त बैंक सदैव योग्य, दक्ष, लगनशील तथा इमान्दार कर्मचारीहरू नियुक्ति गर्ने र त्यस्ता योग्य कर्मचारीलाई बैंकको सेवामा कायमै राख्न उत्प्रेरित गर्न प्रतिवद्ध छ । यसै सिलसिलामा बैंकले आफ्ना कर्मचारीहरूको संचार तथा नेतृत्व क्षमता अभिवृद्धिका लागि विश्वभर २९२,००० भन्दा बढी सदस्य रहेको अन्तराष्ट्रिय रूपमा ख्यातिप्राप्त Toastmasters International सँगको सहकार्यमा Laxmi Bank Toastmasters Club को स्थापना गरेको छ ।

**(ख) संस्थागत सामाजिक उत्तरदायित्व**

लक्ष्मी बैंकले बैंकको कर्मचारीहरूद्वारा सञ्चालित “लक्ष्मी निश्चार्थ पहल” (Laxmi Cares) नामक सामाजिक संस्था मार्फत समाजका विभिन्न क्षेत्रमा सहकार्य गर्ने र संस्थाले प्राप्त गरेको रकम विविध क्षेत्रमा सहयोगार्थ प्रदान गर्ने कार्यलाई यस वर्ष पनि निरन्तरता दिएको छ । त्यसैगरी विभिन्न कार्यक्रमहरूको आयोजना गरी त्यसबाट प्राप्त रकम विविध वातावरण सुधार सम्बन्धी सामाजिक कार्यहरूमा खर्च गरेको छ । विगतका केही वर्ष देखि Cycle Rally आयोजना गरी त्यसबाट संकलित रकमले पाटन दरवार स्ववायर, थापाथली पुल लगायत यस वर्ष भद्रकाली सिंहदरवार सडक खण्डमा सोलार बत्ती जडान गरेको छ । यस सम्बन्धी विस्तृत विवरण वेबसाइट [www.laxmicares.com.np](http://www.laxmicares.com.np) बाट प्राप्त गर्न सक्नुहुनेछ ।

**५. सञ्चालक समितिमा भएको हेरफेर र सो को कारण:**

आ.व. २०६९/७० मा संस्थापक शेयरधनीहरूको बैठकको निर्णय बमोजिम संस्थापकहरूको तर्फबाट पूर्व मनोनित सञ्चालकहरू श्री चन्द्र प्रकाश खेतान तथा श्री गोपिकृष्ण सिक्किया को स्थानमा क्रमशः श्री अरुण अधिकारी तथा श्री मधुसुदन अग्रवाल सञ्चालक समितिमा मनोनित हुनुभएको छ । साथै यस चालू आ.व.मा नागरिक लगानी कोषको तर्फबाट सञ्चालकमा श्रीमती शोभा श्रेष्ठ मनोनित हुनु भएको छ ।

**६. कारोवारलाई असर पार्ने मुख्य कुराहरू:**

बैंकको कारोवारलाई असर पार्ने मुख्य कुराहरू देहाय बमोजिम छन्:

- बैंकिङ क्षेत्रमा हुने अस्वस्थ प्रतिस्पर्धाबाट सृजना हुने सम्भावित जोखिमहरू ।
- बैंक तथा वित्तीय संस्थाहरूमा तरलताको उतार चढावका कारण बैंकमा हुन सक्ने कठिनाई ।
- बैंक तथा वित्तीय संस्थाहरूमा लगानीको उचित अवसर प्राप्त हुन नसकी हुने कठिनाई ।
- खस्किदो व्यापारिक वातावरणमा र आर्थिक मन्दीमा जोखिम सम्पत्तिको गुणस्तर कायम राख्न कठिनाई ।
- नियमन निकायहरूबाट समय समयमा परिवर्तन हुने नीति नियममा भएको वदलावका कारणबाट हुन सक्ने संभावित जोखिमहरू ।
- पूँजी बजारमा आउन सक्ने उतार चढावबाट हुन सक्ने जोखिमहरू ।
- कर्जा तथा लगानीको दायरा सांघुरिएर उत्पन्न हुन सक्ने जोखिमहरू ।
- विश्व अर्थतन्त्रमा हुने उतार चढावको प्रभावले पर्न सक्ने असरहरू ।

**७. लेखापरीक्षण प्रतिवेदनमा कुनै कैफियत उल्लेख भएको भए सो उपर सञ्चालक समितिको प्रतिक्रिया:**

लेखापरीक्षण प्रतिवेदनमा भएको कैफियतहरू सुधार गरिसकिएको छ ।

**८. लाभांश बाँडफाँड गर्न सिफारिस गरिएको रकम:**

यस बैंकको मिति २०७०/०९/०७ मा बसेको सञ्चालक समितिको १४३औं बैठकले आ.व. २०६९/०७० सम्मको संचित मुनाफाबाट शेयरधनीहरूलाई १५ प्रतिशत बोनस शेयर (ग्रस) दिने प्रस्ताव गरेको छ । सिफारिस गरिएको बोनस शेयर यसै साधारण सभाबाट पारित हुनेछ भन्ने हामीले विश्वास लिएका छौं ।

**९. शेयर जफत भएको भए जफत भएको शेयर संख्या, त्यस्तो शेयरको अङ्कित मूल्य, त्यस्तो शेयर जफत हुनुभन्दा अगावै सो बापत बैंकले प्राप्त गरेको जम्मा रकम र त्यस्तो शेयर जफत भएपछि सो शेयर बिक्री गरी बैंकले प्राप्त गरेको रकम तथा जफत भएको शेयर वापत रकम फिर्ता गरेको भए सो को विवरण:**

समिक्षा वर्षमा बैंकले कुनै शेयर जफत गरेको छैन ।

**१०. विगत आर्थिक वर्षमा बैंक र यसको सहायक कम्पनीको कारोवारको प्रगति र सो आर्थिक वर्षको अन्त्यमा रहेको स्थितिको पुनरावलोकन:**

बैंकले विगत आर्थिक वर्षमा गरेको प्रगति सम्बन्धमा माथी उल्लेख भईसकेको छ । बैंकले लक्ष्मी क्यापिटल मार्केट लिमिटेड मार्फत म्यूचुअल फण्ड निष्काशन प्रक्रिया अन्तम चरणमा रहेको यहाँहरूलाई जानकारी गराउँदछौं । यसका साथसाथै बैंकको सहायक कम्पनी लक्ष्मी लघुवित्त वित्तीय संस्था लिमिटेड मार्फत आफ्नो कारोवार सुरु रहेको छ । सहायक कम्पनीहरू समेतको एकीकृत आर्थिक विवरण यसै प्रतिवेदन साथ पेश भएको समेत जानकारी गराउँदछौं ।

**११. बैंक तथा त्यसको सहायक कम्पनीले आर्थिक वर्षमा सम्पन्न गरेको प्रमुख कारोवारहरू र सो अवधिमा बैंकको कारोवारमा आएको कुनै महत्वपूर्ण परिवर्तन:**

बैंक तथा यसको सहायक कम्पनीहरूको प्रमुख कारोवारहरू र कारोवारमा आएको महत्वपूर्ण परिवर्तन सम्बन्धमा माथी उल्लेख गरि सकिएको छ ।

**१२. विगत आर्थिक वर्षमा बैंकको आधारभूत शेयरधनीहरूले बैंकलाई उपलब्ध गराएको जानकारी:**

समिक्षा अवधिमा बैंकलाई आधारभूत शेयरधनीहरूबाट कुनै जानकारी उपलब्ध गराईएको छैन ।

**१३. विगत आर्थिक वर्षमा बैंकका सञ्चालक तथा पदाधिकारीहरूले लिएको शेयरको स्वामित्वको विवरण र बैंकको शेयर कारोवारमा निजहरू संलग्न भएको भए सो सम्बन्धमा निजहरूबाट बैंकले प्राप्त गरेको जानकारी:**

बैंकको सञ्चालक तथा पदाधिकारीहरू शेयर कारोवारमा संलग्न भएको अन्य कुनै विवरण प्राप्त भएको छैन ।

**१४. विगत आर्थिक वर्षमा बैंकसँग सम्बन्धित सम्भौताहरूमा कुनै सञ्चालक तथा निजको नजिकको नातेदारको व्यक्तिगत स्वार्थको बारेमा उपलब्ध गराईएको जानकारीको व्यहोरा:**

नभएको ।

**१५. बैंकले आफ्नो शेयर आफैले खरिद गरेको भए त्यसरी आफ्नो शेयर खरिद गर्नुको कारण, त्यस्तो शेयरको संख्या र अङ्कित मूल्य तथा त्यसरी शेयर खरिद गरे वापत बैंकले भुक्तानी गरेको रकम :**

हालसम्म यस बैंकले आफ्नो शेयर आफैले खरिद गरेको छैन ।



१६. आन्तरिक नियन्त्रण प्रणाली भए वा नभएको र भएको भए सो को विस्तृत विवरण:

बैंकले आन्तरिक नियन्त्रण प्रणालीलाई सशक्त बनाउन सञ्चालक स्तरीय जोखिम व्यवस्थापन समिति तथा प्रमुख जोखिम अधिकृत मार्फत प्रभावकारी ढंगले जोखिम व्यवस्थापन एवं आन्तरिक नियन्त्रण प्रणालीलाई अझ प्रभावकारी बनाएको छ । यसको अतिरिक्त सञ्चालक स्तरीय लेखा समितिको मातहतमा आन्तरिक लेखापरीक्षण विभाग मार्फत आन्तरिक लेखापरीक्षणको कार्यलाई समेत निरन्तरता दिएको छ । त्यसै गरी सञ्चालन र कर्जा जोखिमको लागि छुट्टा छुट्टै विभाग खडा गरी पर्याप्त नीतिगत व्यवस्थाहरु सहित जोखिम व्यवस्थापन गर्दै आएको छ ।

१७. विगत आर्थिक वर्षको कूल व्यवस्थापन खर्चको विवरण:

गत आर्थिक वर्षमा यस बैंकको कूल व्यवस्थापन खर्च देहाय बमोजिम रहेको जानकारी गराउदछौं ।

व्यवस्थापन खर्चको विवरण	रकम (हजारमा)
कर्मचारी खर्च	२०,७३,७३
कार्यालय सञ्चालन खर्च	२४,०५,०३
कूल व्यवस्थापन खर्च	४४,७८,७६

१८. लेखापरीक्षण समितिका सदस्यहरुको नामावली, निजहरुले प्राप्त गरेको पारिश्रमिक, भत्ता तथा सुविधा, सो समितिले गरेको काम कारवाहीको विवरण र सो समितिले कुनै सुझाव दिएको भए सो को विवरण:

गत आर्थिक वर्षमा सञ्चालक समितिका सदस्य श्री रतन लाल संघई, श्री शम्भु प्रसाद आचार्य र श्री ऋषीराम गौतम रहेको तिन सदस्यीय लेखा परीक्षण समिति रहेको छ । उक्त समितिमा आन्तरिक लेखा परीक्षण विभागका प्रमुख श्री भुवल राई पदेन सदस्य हुनुहुन्छ ।

लेखापरीक्षण समितिले आफ्नो मातहतमा रहेको आन्तरिक लेखा परीक्षण विभाग मार्फत बैंकको सबै शाखा र विभागहरुको लेखापरीक्षण गरेको छ । लेखापरीक्षणलाई पारदर्शी बनाउनका लागि लेखापरीक्षण स्तर कायम गर्ने मापदण्डहरु कार्यान्वयनमा ल्याएको र नेपाल राष्ट्र बैंकको निरीक्षण पश्चात दिएका निर्देशनहरुको अध्ययन गरी यसलाई व्यवहारमा लागु गर्दै जाने लगायतका नियमित काम कारवाहीहरु गर्दै आएको छ ।

यस अवधिमा लेखापरीक्षण समितिको जम्मा १२ वटा बैठक वसेको र बैठक भत्ता बापत जम्मा रु. २,१०,०००/- खर्च भएको छ । उक्त समितिका पदेन सदस्यलाई बैठक भत्ताको व्यवस्था गरिएको छैन ।

१९. सञ्चालक, कार्यकारी प्रमुख, बैंकका आधारभूत शेरधनी वा निजको नजिकका नातेदार वा निज संलग्न रहेको फर्म, कम्पनी वा सँगठित संस्थाले बैंकलाई कुनै रकम बुझाउन बाँकी भए सो कुरा:

यस बैंकका सञ्चालकहरु, कार्यकारी प्रमुख, बैंकका आधारभूत शेरधनीहरु तथा निजहरुका नजिकका नातेदार वा निजहरु संलग्न रहेको फर्म, कम्पनी वा सँगठित संस्थाले कुनै रकम बुझाउन बाँकी रहेको छैन ।

२०. सञ्चालक, कार्यकारी प्रमुख तथा पदाधिकारीहरुलाई भुक्तानी गरिएको पारिश्रमिक, भत्ता तथा सुविधाको रकम:

सञ्चालकहरुलाई पारिश्रमिकको व्यवस्था गरिएको छैन । सञ्चालक समितिको बैठकमा भाग लिएर वापत प्रति बैठक अध्यक्षलाई रु. ८,०००/- र सञ्चालकलाई रु. ६,०००/- भत्ता उपलब्ध गराइएको छ । यस वाहेक प्रति महिना मोबाइल फोन खर्च सोधभर्ना बापत रु. २,०००/- र बैठक स्थल भन्दा बाहिरका सञ्चालकहरुलाई सञ्चालक/संचालक स्तरीय समितिको बैठकमा भाग लिन आउन जानका लागि भ्रमण खर्च सोधभर्ना उपलब्ध गराइएको छ । सञ्चालक समितिका अध्यक्ष श्री राजेन्द्र कुमार खेतानज्यूले मोबाइल खर्च सोधभर्ना बापतको रकम लिनुभएको छैन ।

कार्यकारी प्रमुख तथा मुख्य पदाधिकारीहरुको वार्षिक पारिश्रमिक तथा भत्ता निम्न बमोजिम रहेको छ । कार्यकारी प्रमुख तथा कम्पनी सचिवलाई बैठक भत्ताको व्यवस्था गरिएको छैन ।

सि.नं.	पद	उपलब्ध गराइएको कूल पारिश्रमिक, भत्ता तथा सुविधा (रु.हजारमा)
१.	प्रमुख कार्यकारी अधिकृत	१,३०,६८
२.	अन्य प्रबन्धकहरु	५,७६,०५

यसका अतिरिक्त बैंकका कर्मचारीहरुले कर्मचारी सेवा विनियमावली र कर्मचारी सेवा र शर्तहरु अनुसार अन्य सुविधाहरु तथा मुनाफा बोनस पाउँदछन् ।

२१. शेरधनीहरुले बुझिलिन बाँकी रहेको लाभांशको रकम:

यस बैंकमा गाभिनु भन्दा अगाडि आर्थिक वर्ष २०५५/०५६ मा हाइसेफ फाइनान्स लिमिटेडले घोषणा गरेको लाभांश समीक्षा अवधि भित्रमा रु.७७,९००/- रकम भुक्तानी दिन बाँकी रहेको छ । त्यस्तै आ.व. २०६६/०६७ मा बैंकले घोषणा गरेको १३ प्रतिशत नगद लाभांश समीक्षा अवधि सम्ममा रु.३८,५९,४७३/८०, आ.व. २०६७/०६८ मा बैंकले घोषणा गरेको १५ प्रतिशत नगद लाभांश समीक्षा अवधि सम्ममा रु.४८,९८,५२७/०८ तथा आ.व. २०६८/०६९ मा बैंकले घोषणा गरेको १० प्रतिशत नगद लाभांश समीक्षा अवधि सम्ममा रु.८,४९,५९,०८/८९ दिन बाँकी रहेको छ । अतिरिक्त लाभांशको विवरण हरेक साल नेपाल राष्ट्र बैंकमा पठाउनुको साथै राष्ट्रिय दैनिक पत्रिकामार्फत समेत जानकारी गराउँदै आएको छ ।

२२. दफा १४१ बमोजिम सम्पत्ति खरिद वा बिक्री गरेको कुराको विवरण: अनुसूची ४.१४ मा उल्लेख भएको ।

२३. दफा १७५ बमोजिम सम्बद्ध कम्पनीबीच भएको कारोवारको विवरण: अनुसूची ४.३३ बुंदा नं. १५ मा उल्लेख भएको ।

२४. धितोपत्र दर्ता तथा निष्काशन नियमावलीको नियम २२ (१) सँग सम्बद्ध थप विवरणहरु:

(क) कानूनी कारवाही सम्बन्धी विवरण:

- समिक्षा अवधिमा बैंकले वा बैंकको विरुद्ध कुनै मुद्दा दायर भएको भए: बैंकको कारोवारको सिलसिलामा हुने सामान्य मुद्दा बाहेक अन्य तात्विक असर पर्ने मुद्दा दायर नभएको ।
- बैंकको संस्थापक वा सञ्चालकले वा संस्थापक वा सञ्चालकको विरुद्धमा प्रचलित नियमको अवज्ञा वा फौजदारी अपराध गरेको सम्बन्धमा बैंकले मुद्दा दायर गरेको वा भएको भए: त्यस्तो कुनै विवरण प्राप्त नभएको ।
- कुनै संस्थापक वा सञ्चालक विरुद्ध आर्थिक अपराध गरेको सम्बन्धमा कुनै मुद्दा दायर भएको भए: त्यस्तो कुनै विवरण प्राप्त नभएको ।

(ख) सँगठित संस्थाको शेर कारोवार तथा प्रगतिको विश्लेषण:

- १) धितोपत्र बजारमा भएको बैंकको शेयरको कारोवार सम्बन्धमा व्यवस्थापनको धारणा : धितोपत्र बजार/नेप्सेमा आएको उतार चढावको असर बैंकको शेयर मूल्यमा पनि पर्नु स्वाभाविक नै हो । समग्र देशको आर्थिक अवस्थामा सुधार र राजनैतिक स्थिरता भएमा शेयर बजारले यथोचित गति लिन सक्ने अवस्था देखिन्छ । यद्यपि बैंकको शेयरको बजार मूल्य र कारोवारको निर्धारण नेपाल स्टक एक्सचेञ्जको खुल्ला बजार प्रक्रियामा निर्भर गर्ने भएकोले यसमा व्यवस्थापनले थप धारणा राख्न सक्ने अवस्था छैन ।
- २) यस वर्षको प्रत्येक त्रैमासिक अवधिमा बैंकको शेयरको अधिकतम, न्यूनतम र अन्तिम मूल्यका साथै कुल कारोवार शेयर संख्या र कारोवार दिनको विवरण देहाय बमोजिम रहेको छः

विवरण	आश्विन मसान्त २०६९	पौष मसान्त २०६९	चैत्र मसान्त २०६९	आषाढ मसान्त २०७०
अधिकतम मूल्य	३७२	४०६	३९४	३४९
न्यूनतम मूल्य	२९४	३०६	३२०	२९६
अन्तिम मूल्य	३१२	३६७	३४०	३०९
शेयर कारोवार संख्या	१४१,९१८	२३१,४८१	१६९,९५४	१२३,०२१
कारोवार दिन	६२	५०	५५	६१

- ३) आ.व. २०६९।७० सम्मको सञ्चित मुनाफाबाट शेयरधनीहरूलाई २० प्रतिशत लाभांश (नगद वा बोनस शेयर) दिने बैंकको योजना रहेतापनि वित्तीय विवरण स्वीकृत गर्ने क्रममा नेपाल राष्ट्र बैंकको निर्देशन बमोजिम लक्ष्मी क्यापिटल मार्केट लिमिटेडमा रहेको रु १० करोडको शेयर लगानी बराबरको रकमलाई लगानी समायोजन कोषमा सार्नु परेकाले लाभांश १५ प्रतिशतमा सिमित हुन पुगेको छ । यद्यपि निकट भविष्यमा नेपाल राष्ट्र बैंकको स्वीकृति लिई वा लक्ष्मी क्यापिटल मार्केट लिमिटेडको शेयर सार्वजनिक निष्काशन गरी उक्त कोषको रकम पुनः संचित मुनाफामा सार्न सकिने छ ।

**(ग) समस्या र चुनौती:**

**१) आन्तरिक:**

- ♦ दक्ष जनशक्ति नियुक्ती गरी योग्य कर्मचारीहरूलाई बैंकको सेवामा कायमै राख्नु ।
- ♦ वृद्धि भईरहेको सञ्चालन खर्च ।

**२) बाह्य:**

- ♦ कर्जा तथा लगानीमा प्रतिफल कायम राख्नु तथा न्यून व्याजदरमा निक्षेप परिचालन गर्नु ।
- ♦ लगानीका अवसरहरू घट्टै जानु तथा बढ्दो जोखिमको अवस्था हुनु ।
- ♦ विश्व अर्थतन्त्रको कारण विदेशी विनिमय दरमा उतार चढाव हुनु ।
- ♦ अस्थिर सामाजिक र राजनैतिक स्थिती ।

**३) रणनीती:**

- ♦ सम्पत्ति र दायित्वको बजारको अवस्था अनुसार पुर्नमुल्यांकन गर्ने ।
- ♦ चालु सेवाहरूको विस्तारका साथै नयां सेवाहरूको सुरुवात गर्ने ।
- ♦ जोखिम व्यवस्थापनको सुदृढीकरणको साथै लगानी व्यवस्थापन गर्ने ।
- ♦ लगानीका नयां अवसरहरू खोजी गर्ने ।
- ♦ असल बैकिङ पूर्वाधारहरूलाई सुदृढ गर्ने ।

**(घ) संस्थागत सुशासन:**

लक्ष्मी बैंकको सबै कारोवारहरूमा उच्च स्तरको संस्थागत सुशासन, व्यापारिक स्वच्छता र व्यवसायिकतालाई कायम राख्न बैंक कटिबद्ध रहेको र बैंकले प्रचलित कानून तथा पूर्व निर्धारित जोखिम मापदण्डको अधिनमा रही सबै नियमहरूको पूर्ण रुपमा अनुपालन गर्दै आएको छ ।

**२५. कम्पनी ऐन, २०६३ तथा प्रचलित कानून बमोजिम सञ्चालक समितिको प्रतिवेदनमा खुलाउनु पर्ने अन्य कुराहरू:**

**शेयरधनी महानुभावहरूको लागि सूचना व्यवस्था:**

बैंकले कारोवार सम्बन्धी सूचना आदान प्रदान गर्ने प्रकृत्यालाई उच्च प्राथमिकता दिएको छ । यस सन्दर्भमा बैंकले वार्षिक प्रतिवेदन, त्रैमासिक प्रतिवेदन लगायत अन्य बैंकको प्रगति विवरणहरू विभिन्न समाचार माध्यम एवं बैंकको वेबसाइट [www.laxmibank.com](http://www.laxmibank.com) माफत जानकारी गराउने गरेको छ । बैंकमा समय समयमा लगानीकर्ता तथा व्यक्तिगत रुपमा [info@laxmibank.com](mailto:info@laxmibank.com) र अन्य माध्यमबाट आएका विभिन्न जिज्ञासाहरूको उचित निष्कर्ष निकाल्ने उपयुक्त र महत्वपूर्ण थलो वार्षिक साधारण सभा भएकोले सबै शेयरधनी महानुभावहरूलाई सभामा सहभागी भई बैंकको प्रगतिमा छलफल गर्न प्रोत्साहित गरेकाछौं ।

**अन्तमा,**

बैंकको प्रगतिको लागि सहयोग, सद्भाव, अमूल्य सुभावा तथा मार्गदर्शन प्रदान गर्नु हुने सम्पूर्ण शेयरधनी महानुभावहरू, नियमनकारी निकायहरू तथा आदरणीय ग्राहकवर्ग तथा लाभग्राही एवं समस्त सरोकारवालाहरू प्रति हार्दिक कृतज्ञता सहित धन्यवाद ज्ञापन गर्दछौं । साथै बैंकलाई यस उचाईमा पु-याउन अथक परिश्रम गर्ने व्यवस्थापन तथा कर्मचारीहरूलाई विशेष धन्यवाद ज्ञापन गर्दछौं ।

धन्यवाद ।

सञ्चालक समितिको तर्फबाट,

राजेन्द्र कुमार खेतान  
अध्यक्ष

मिति: २०७०/११/२१ गते

# RajMS & Co., Chartered Accountants

Batule Ghar - Fourth Floor  
Dillibazar  
P.O. Box : 20189  
Kathmandu, Nepal.

Tel. : 4412580 / 4433063  
Fax : 977-1-4418369  
E-mail: admin@rajms.com  
rajms@wlink.com.np

## INDEPENDENT AUDITOR'S REPORT TO THE SHAREHOLDERS OF LAXMI BANK LTD.

We have audited the accompanying consolidated financial statements of Laxmi Bank Ltd. and its subsidiaries, which comprise the consolidated balance sheet as at July 15, 2013 (Ashad 31, 2070), the consolidated profit and loss account, consolidated statement of changes in equity and consolidated statement of cash flows for the year then ended, and a summary of significant accounting policies and other explanatory notes.

### *Management's Responsibility for the Financial Statements*

Management is responsible for the preparation and fair presentation of these consolidated financial statements in accordance with Nepal Accounting Standards. This responsibility includes designing, implementing and maintaining internal control relevant to the preparation and presentation of financial statements that are free from material misstatement, whether due to fraud or error; selecting and applying appropriate accounting policies and making accounting estimates that are reasonable in the circumstances.

### *Auditor's Responsibility*


Our responsibility is to express an opinion on these consolidated financial statements based on our audit. We conducted our audit in accordance with Nepal Standards on Auditing. Those standards require that we comply with ethical requirements and plan and perform the audit to obtain reasonable assurance about whether the consolidated financial statements are free from material misstatement.

An audit involves performing procedures to obtain audit evidence about the amounts and disclosures in the consolidated financial statements. The procedures selected depend on our judgment, including the assessment of the risks of material misstatement of the consolidated financial statements, whether due to fraud or error. In making those risk assessments, we consider internal control relevant to the entity's preparation and fair presentation of the consolidated financial statements in order to design audit procedures that are appropriate in the circumstances, but not for the purpose of expressing an opinion on the effectiveness of the entity's internal control. An audit also includes evaluating the appropriateness of accounting policies used and the reasonableness of accounting estimates made by the management, as well as evaluating the overall presentation of the consolidated financial statements. We believe that the audit evidence we have obtained is sufficient and appropriate to provide a basis for our audit opinion.

### *Opinion*

In our opinion, the consolidated financial statements present fairly, in all material respects, the financial position of the Laxmi Bank Ltd. and its subsidiaries as at July 15, 2013 (Ashad 31, 2070), and their financial performance and cash flows for the year then ended in accordance with Nepal Accounting Standards so far as applicable in compliance with prevailing laws.

Date: 22 DEC 2013  
Place: Kathmandu

  
Rabindra Rajbhandari, MA, CPA  
Partner  
RajMS & Co.,  
Chartered Accountants



## एकीकृत वासलात

३१ आषाढ २०७० (१५ जुलाई २०१३)

पुँजी र दायित्व	यस वर्ष रु.	गत वर्ष रु.
१. शेयर पुँजी	१,९४,८१,९३,२६५	१,६९,४०,८१,१००
२. जगेडा तथा कोषहरू	७८,०१,८९,८४६	६१,०४,४३,८७४
३. ऋणपत्र तथा बण्ड	७५,००,००,०००	३५,००,००,०००
४. तिर्न बाँकी कर्जा सापटी	-	२,७९,८०,०००
५. निक्षेप दायित्व	२५,९४,३५,९७,८९८	२२,७१,५६,०३,३३९
६. भुक्तानी दिनुपर्ने बिलहरू	२६,६३,१४६	१७,६५,२२५
७. प्रस्तावित तथा भुक्तानी दिन बाँकी लाभांश	-	१६,९४,०८,११०
८. आयकर दायित्व (खुद)	-	-
९. अन्य दायित्व	३८,३०,२९,३७१	३४,७६,३२,२७०
<b>कुल पुँजी र दायित्व</b>	<b>२९,८०,७६,७३,५२६</b>	<b>२५,९१,६९,१३,९१८</b>
सम्पत्ति	यस वर्ष रु.	गत वर्ष रु.
१. नगद मौज्जात	३५,७७,१३,२००	४०,७७,९२,३५४
२. नेपाल राष्ट्र बैंकमा रहेको मौज्जात	२,८७,१६,००,०२०	३,८४,५३,००,२७६
३. बैंक/वित्तीय संस्थामा रहेको मौज्जात	२३,६४,२५,४२२	१९,५६,१०,१७८
४. माग तथा अल्प सूचनामा प्राप्त हुने रकम	४४,६०,९०,७२४	६५,९७,३१,०७०
५. लगानी	५,३३,९६,९२,०२७	३,६३,४०,४५,९०९
६. कर्जा, सापट तथा बिल खरिद	१९,६९,६०,५३,४७४	१६,४८,०७,८१,१०९
७. स्थिर सम्पत्ति	४७,४६,१२,११९	३१,४१,२९,६६४
८. गैर बैकिङ्ग सम्पत्ति (खुद)	-	-
९. अन्य सम्पत्ति	३८,५४,८६,५४०	३७,९५,२३,३५८
<b>कुल सम्पत्ति</b>	<b>२९,८०,७६,७३,५२६</b>	<b>२५,९१,६९,१३,९१८</b>

पियूष राज अर्याल  
प्रमुख वित्त तथा कोष

सुमन जोशी  
प्रमुख कार्यकारी अधिकृत

राजेन्द्र कुमार खेतान  
अध्यक्ष  
अरुण अधिकारी  
रतन लाल संघई  
ऋषिराम गौतम  
शम्भु प्रसाद आचार्य  
स्वाती रुइटा  
विश्व करण जैन  
सञ्चालकहरू

रबिन्द्र राजभण्डारी  
साभेदार  
राज एम एस एण्ड कम्पनी  
चार्टर्ड एकाउण्टेण्टस्

मिति: ७ पौष २०७०  
काठमाडौं



## एकीकृत नाफा-नोक्सान हिसाब

१ श्रावण २०६९ देखि ३१ आषाढ २०७० (१६ जुलाई २०१२ देखि १५ जुलाई २०१३ सम्म)

विवरण	यस वर्ष रु.	गत वर्ष रु.
१. ब्याज आम्दानी	२,३८,७२,६६,९२८	२,२८,९९,८०,२२७
२. ब्याज खर्च	१,४४,८७,४०,८२४	१,६३,६४,२३,२०५
<b>खुद ब्याज आम्दानी</b>	<b>९३,८५,२६,१०५</b>	<b>६५,३५,५७,०२२</b>
३. कमिशन तथा डिस्काउण्ट	१४,०८,२४,१६६	१४,९९,०३,९०६
४. अन्य सञ्चालन आम्दानी	८,९३,९९,१२५	५,७३,२९,९४०
५. सटही घटबढ आम्दानी	११,७३,३८,४५३	१०,७९,५०,६२५
<b>कुल सञ्चालन आम्दानी</b>	<b>१,२८,६०,८७,८५०</b>	<b>९६,८७,४१,४९३</b>
६. कर्मचारी खर्च	२१,७३,९५,३६८	१८,१६,६९,९५३
७. अन्य सञ्चालन खर्च	२४,६५,३३,१४६	१९,९२,५२,६४९
८. सटही घटबढ नोक्सान	-	-
<b>सम्भावित नोक्सानी व्यवस्था अधिको सञ्चालन मुनाफा</b>	<b>८२,२१,५९,३३६</b>	<b>५८,७८,१८,८९१</b>
९. सम्भावित नोक्सानी व्यवस्थाहरु	१८,६०,५०,६०६	३,०८,५०,३५०
<b>सञ्चालन मुनाफा</b>	<b>६३,६१,०८,७३०</b>	<b>५५,६९,६८,५४१</b>
१०. गैर सञ्चालन आम्दानी/(नोक्सान)	१,७४,२०,५१३	६२,७७,८७२
११. सम्भावित नोक्सानी व्यवस्थाबाट फिर्ता	१,०१,८७,०३१	-
<b>नियमित कारोवारबाट भएको मुनाफा</b>	<b>६६,३७,१६,२७३</b>	<b>५६,३२,४६,४१३</b>
१२. असामान्य कारोवारहरुबाट भएको मुनाफा/(खर्च)	१२,००,०००	-
<b>सम्पूर्ण कारोवार समावेश पछिको खुद मुनाफा</b>	<b>६६,४९,१६,२७३</b>	<b>५६,३२,४६,४१३</b>
१३. कर्मचारी बोनस व्यवस्था	६,००,७८,६४२	५,०८,९२,३१७
१४. आयकर व्यवस्था	-	-
● यस वर्षको	१८,६४,०१,३५५	१५,५५,५२,३८६
● गत वर्षको	-	-
● स्थगन कर खर्च/(आम्दानी)	(४८,३८,२७२)	(२२,३५,९३९)
<b>खुद नाफा/(नोक्सान)</b>	<b>४२,३२,७४,५४८</b>	<b>३५,९०,३७,६४९</b>

पियूष राज अर्याल  
प्रमुख वित्त तथा कोष

सुमन जोशी  
प्रमुख कार्यकारी अधिकृत

राजेन्द्र कुमार खेतान  
अध्यक्ष  
अरुण अधिकारी  
रतन लाल संघई  
ऋषिराम गौतम  
शम्भु प्रसाद आचार्य  
स्वाती रुइटा  
विश्व करण जैन  
सञ्चालकहरु

रविन्द्र राजभण्डारी  
साभेदार

राज एम एस एण्ड कम्पनी  
चार्टर्ड एकाउण्टेण्टस्

मिति: ७ पौष २०७०  
काठमाडौं



## एकीकृत नाफा-नोक्सान बाँडफाँड हिसाब

१ श्रावण २०६९ देखि ३१ आषाढ २०७० (१६ जुलाई २०१२ देखि १५ जुलाई २०१३ सम्म)

विवरण	यस वर्ष रु.	गत वर्ष रु.
<b>आम्दानी</b>		
१. गत वर्षसम्मको सञ्चित मुनाफा	७,३४,६०,४६०	१,२८,५१,२५४
२. यस वर्षको मुनाफा	४२,२४,९८,३६१	३५,९०,३७,६५०
३. सटही घटबढ कोष	-	-
४. शेयर प्रिमियमबाट रकमान्तर	१,३०,७१,५८१	-
५. सञ्चित मुनाफामा समायोजन	-	१५,३७७
<b>जम्मा</b>	<b>५०,९०,३०,४०२</b>	<b>३७,१९,०४,२८१</b>
<b>खर्च</b>		
१. गत वर्षसम्मको सञ्चित नोक्सान	-	-
२. यस वर्षको नोक्सान	-	-
३. साधारण जगेडा कोष	८,४०,०८,४१९	७,१२,९२,८९१
४. भैपरी आउने जगेडा	-	-
५. संस्था विकास कोष	-	-
६. लाभांश समीकरण कोष	-	-
७. कर्मचारी सम्बन्धी जगेडाहरू	-	-
८. प्रस्तावित लाभांश	-	१६,९४,०८,११०
९. प्रस्तावित बोनस शेयर	२५,४१,१२,१६५	-
१०. विशेष जगेडा कोष	-	-
११. सटही घटबढ कोष	४५,०९,९३०	५१,६५,८७४
१२. पुँजी फिर्ता जगेडा कोष	५,००,००,०००	५,००,००,०००
१३. पुँजी समायोजन कोष	-	-
१४. लगानी समायोजन कोष	९,८४,०५,१९९	७,००,०००
१५. समायोजन	-	-
स्थगन कर कोष	४८,०७,५७४	१८,७६,९४८
<b>जम्मा</b>	<b>४९,५८,४३,२८८</b>	<b>२९,८४,४३,८२३</b>
<b>१६. सञ्चित मुनाफा/(नोक्सान)</b>	<b>१,३१,८७,११४</b>	<b>७,३४,६०,४५८</b>

पियूष राज अर्याल  
प्रमुख वित्त तथा कोष

सुमन जोशी  
प्रमुख कार्यकारी अधिकृत

राजेन्द्र कुमार खेतान  
अध्यक्ष  
अरुण अधिकारी  
रतन लाल संघई  
ऋषिराम गौतम  
शम्भु प्रसाद आचार्य  
स्वाती रुइटा  
विश्व करण जैन  
सञ्चालकहरू

रविन्द्र राजभण्डारी  
साभेदार  
राज एम एस एण्ड कम्पनी  
चार्टर्ड एकाउण्टेण्ट्स

मिति: ७ पौष २०७०  
काठमाडौं



## एकीकृत नगद प्रवाह वितरण

१ श्रावण २०६९ देखि ३१ आषाढ २०७० (१६ जुलाई २०१२ देखि १५ जुलाई २०१३ सम्म)

विवरण	यस वर्ष रु.	गत वर्ष रु.
(क) कारोवार सञ्चालनबाट नगद प्रवाह	(१,०३,१३,११,२९०)	१,६७,८७,५०,३४४
१. नगद प्राप्ति	२,८०,४३,१०,९०२	२,६२,०३,४३,४७०
१.१ ब्याज आम्दानी	२,४३,४३,७९,०१५	२,२९,५३,९०,५९६
१.२ कमिशन तथा डिस्काउण्ट आम्दानी	१५,१८,८४,२०१	१५,८७,१७,२१६
१.३ विदेशी विनिमय कारोवारबाट आम्दानी	११,७३,३८,४५३	१०,७९,५०,६२५
१.४ अपलेखित कर्जाको असूली	१२,००,०००	-
१.५ अन्य आम्दानी	९,९५,०९,२३३	५,८२,८५,०३३
२. नगद भुक्तानी	२,०७,०८,९४,१६९	२,१६,५७,८६,३०५
२.१ ब्याज खर्च	१,४१,२५,७५,२०८	१,६१,४६,२२,४१८
२.२ कर्मचारी खर्च	२६,६४,४५,७०२	२३,४२,२७,३०४
२.३ कार्यालय सञ्चालन खर्च	१९,८०,४०,२९९	१४,९३,९९,५५२
२.४ आयकर भुक्तानी	१९,४९,७४,९६०	१६,७५,३७,०३०
२.५ अन्य खर्च	(११,४२,०००)	-
<b>कार्यगत पुँजी (Working Capital) गतिविधि अधिको नगद प्रवाह</b>	<b>७३,३४,१६,७३३</b>	<b>४५,४५,५७,१६५</b>
सञ्चालन सम्बन्धि चालु सम्पत्तिमा कमी/(वृद्धि)	(४,९७,०४,९२,९९२)	(२,८४,०७,९३,८१३)
१. माग तथा अल्पसूचनामा प्राप्त हुने रकममा कमी/(वृद्धि)	२५,२०,७९,९०९	(६०,९७,३१,०७०)
२. अन्य अल्पकालीन लगानीमा कमी/(वृद्धि)	(१,७३,१५,१६,६७७)	(६८,१६,८४,१४२)
३. कर्जा तथा बिल खरीदमा कमी/(वृद्धि)	(३,४७,८९,४१,६४१)	(१,३१,१७,८३,५५३)
४. अन्य सम्पत्तिमा कमी/(वृद्धि)	(१,२१,१४,५८२)	(२३,७५,९५,०४८)
सञ्चालन सम्बन्धि चालु दायित्वमा (कमी)/वृद्धि	३,२०,५७,६४,९६९	४,०६,४९,८६,९९२
१. निक्षेप दायित्वमा (कमी)/वृद्धि	३,१४,३३,३२,३१५	४,५०,८६,५३,८७२
२. सर्टिफिकेट अफ डिपोजिटमा (कमी)/वृद्धि	-	-
३. अल्पकालीन सापटीमा (कमी)/वृद्धि	४,९४,७७,५९५	२,७९,८०,०००
४. अन्य दायित्वमा (कमी)/वृद्धि	१,२९,५५,०५९	(४७,१६,४६,८८०)
<b>(ख) लगानी कारोवारबाट नगद प्रवाह</b>	<b>(१४,४०,०२,२५५)</b>	<b>(१,३५,३२,३३३)</b>
१. दीर्घकालीन लगानीमा कमी/(वृद्धि)	४,८१,४०,७६९	(१,५९,४०,०००)
२. स्थीर सम्पत्तिमा कमी/(वृद्धि)	(२०,६९,१६,०१२)	१६,८०,२१२
३. दीर्घकालीन लगानीमा ब्याज आम्दानी	१,४१,३१,१२५	-
४. लाभांश आम्दानी	६,४१,८६४	७,२७,४५५
५. अन्य	-	-
(ग) वित्तीय कारोवारबाट नगद प्रवाह	१९,२३,४९,३७८	(१,१५,४२५)
१. दीर्घकालीन ऋण (बण्ड, डिबेन्चर आदि) मा वृद्धि/(कमी)	४०,००,००,०००	-
२. शेयर पुँजी तथा शेयर प्रिमियममा वृद्धि/(कमी)	-	(१,१५,४२५)
३. अन्य दायित्वमा वृद्धि/(कमी)	(१६,९४,०८,११०)	-
४. नेपाल राष्ट्र बैंकबाट प्राप्त सहूलियत/पूनरकर्जामा वृद्धि/(कमी)	-	-
५. दीर्घकालीन कर्जा (ऋणपत्र, वण्ड आदि) मा ब्याज खर्च	(३,८२,४२,५१२)	-
(घ) नगद तथा बैंक मौज्जातको विनिमय दरमा भएको फरकबाट आम्दानी (खर्च)	-	-
(ङ) यस वर्षको सम्पूर्ण गतिविधिबाट नगद प्रवाह	(९८,२९,६४,१६६)	१,६६,५१,०२,५८६
(च) नगद तथा बैंकमा रहेको शुरु मौज्जात	४,४४,८७,०२,८०८	२,७८,३६,००,२२२
(छ) नगद तथा बैंकमा रहेको अन्तिम मौज्जात	३,४६,५७,३६,६४२	४,४४,८७,०२,८०८

पियूष राज अर्याल  
प्रमुख वित्त तथा कोष

सुमन जोशी  
प्रमुख कार्यकारी अधिकृत

राजेन्द्र कुमार खेतान  
अध्यक्ष  
अरुण अधिकारी  
रतन लाल संघई  
ऋषिराम गौतम  
शम्भु प्रसाद आचार्य  
स्वाती रुइटा  
विश्व करण जैन  
सञ्चालकहरु

रविन्द्र राजभण्डारी  
साभ्केदार  
राज एम एस एण्ड कम्पनी  
चार्टर्ड एकाउण्टेण्टस्

मिति: ७ पौष २०७०  
काठमाडौं



# एकीकृत इक्वीटीमा भएको परिवर्तन सम्बन्धि विवरण

(आ. व. २०६९/७०)

रुपैयाँमा

विवरण	शेयर पुँजी	सञ्चित नाफा/ (नोक्सान)	साधारण जगेडा कोष	लगानी समायोजन कोष	शेयर प्रिमियम	सटही घटबढ कोष	डिबेन्चर फिर्ता कोष	स्थान कर कोष	अन्य सञ्चित तथा कोष	कुल रकम
शुरु मौज्जात (१ श्रावण २०६९)	१,६९,४०,८१,१००	७,३४,६०,४५९	३०,१३,५९,४७५	४१,४०,१९७	१,३०,७१,५८१	१,६५,३५,२१३	२०,००,००,०००	१८,७६,९४८	५,८३,५९०	२,३०,४५,२४,९७३
<b>समायोजन :</b>										
सञ्चित मुनाफामा समायोजन										
<b>समायोजित मौज्जात</b>	१,६९,४०,८१,१००	७,३४,६०,४५९	३०,१३,५९,४७५	४१,४०,१९७	१,३०,७१,५८१	१,६५,३५,२१३	२०,००,००,०००	१८,७६,९४८	५,८३,५९०	२,३०,५१,०८,५६३
यस वर्षको खुद नाफा	-	४२,३२,७४,५४८	-	-	-	-	-	-	-	४२,३२,७४,५४८
साधारण जगेडा कोष	-	(८,४०,०८,४१९)	८,४०,०८,४१९	-	-	-	-	-	-	-
पुँजी समायोज कोष	-	-	-	-	-	-	-	-	-	-
प्रस्तावित बोनस शेयर	२५,४१,१२,१६५	(२५,४१,१२,१६५)	-	-	-	-	-	-	-	-
नगद लाभांश	-	-	-	-	-	-	-	-	-	-
सटही घटबढ कोष	-	(४५,०९,९३०)	-	-	-	४५,०९,९३०	-	-	-	-
डिबेन्चर फिर्ता कोष	-	(५,००,००,०००)	-	-	-	-	५,००,००,०००	-	-	-
शेयर प्रिमियम	-	१,३०,७१,५८१	-	-	(१,३०,७१,५८१)	-	-	-	-	-
लगानी थपघट कोष	-	(९,८४,०५,१९९)	-	९,८४,०५,१९९	-	-	-	-	-	-
स्थान कर कोष	-	(४८,०७,५७४)	-	-	-	-	-	४८,०७,५७४	-	-
फ्र्याक्सनल बोनस शेयर स्वामी ओभर	-	-	-	-	-	-	-	-	-	-
अन्तिम मौज्जात (३१ आषाढ २०७०)	१,९४,८१,९३,२६५	१,३९,६३,३००	३८,५३,६७,८९४	१०,२५,४५,३९६	-	२,१०,४५,१४३	२५,००,००,०००	६६,८४,५२२	५,८३,५९०	२,७९,८३,८३,११०



लक्ष्मी बैंक लिमिटेड  
Laxmi Bank Limited



## एकीकृत लेखा सम्बन्धी महत्पूर्ण नीति तथा टिप्पणीहरूः

१. सामान्य जानकारी:

क) प्रतिवेदन बुझाउने संस्था :

लक्ष्मी बैंक लिमिटेड नेपालको एक सिमित दायित्व भएको कम्पनी हो । यसको रजिष्टर्ड कार्यालयको ठेगाना हात्तिसार, काठमाण्डौ, नेपाल रहेको छ । यस बैंकको शेयरहरू नेपाल स्टक एक्सचेञ्ज लिमिटेडमा सूचिकृत गरिएको छ । लक्ष्मी बैंकले नेपालमा वाणिज्य बैंकिङ व्यवसाय सञ्चालन गरिरहेको छ ।

ख) एकीकृत वित्तीय विवरण :

आषाढ ३१, २०७० सम्मको बैंकको एकीकृत वित्तीय विवरणमा बैंक तथा बैंकको सहायक कम्पनीको वित्तीय विवरण समावेश गरिएको छ । सहायक कम्पनीको आर्थिक वर्ष पनि मुख्य कम्पनीको आर्थिक वर्ष जस्तै समान रहेको छ ।

२. अनुपालन सम्बन्धी प्रतिबद्धता:

समूहको एकीकृत वित्तीय विवरण तथा बैंकको छुट्टै वित्तीय विवरणहरू नेपाल लेखामान बोर्डले जारी गरेको नेपाल लेखामान, लेखाका सर्वमान्य सिद्धान्त, बैंक तथा वित्तीय संस्था सम्बन्धी ऐन, नेपाल राष्ट्र बैंकको निर्देशिका अनुसारको प्रस्तुती तथा अवश्यकता र कम्पनी ऐन अनुरूप तयार पारिएको छ ।

३. विवरण एकीकृत गर्ने आधार:

यो समूहको एकीकृत वित्तीय विवरणमा बैंकको र बैंकको सहायक कम्पनीहरू लक्ष्मी लघुवित्त वित्तीय संस्था लिमिटेड र लक्ष्मी क्यापिटल मार्केट लिमिटेडको वित्तीय विवरणहरू एकीकृत गरिएको छ ।

सहायक कम्पनी त्यस्तो हो जसलाई अर्को संस्थाले (Known as the Parent) नियन्त्रण गर्दछ । नियन्त्रण त्यतिबेला विद्यमान हुन्छ, जब कुनैपनि निकायको प्रत्यक्ष वा अप्रत्यक्ष रूपमा आर्थिक तथा सञ्चालन नीति लागु गर्न सक्ने अधिकार बैंकसंग विद्यमान रहेको अवस्थादेखि त्यस्तो अधिकार समाप्त नभएसम्म रहन्छ ।

एकीकृत वित्तीय विवरण अन्तर्राष्ट्रिय लेखामानको मापदण्ड - २७ “एकीकृत तथा छुट्टै वित्तीय विवरण” अनुरूप तयार पारिएको छ । एकीकृत वित्तीय विवरण तयार पार्ने क्रममा वित्तीय विवरणमा उल्लेख गरिएका प्रत्येक शीर्षक अन्तर्गतका समान प्रकृतिका सम्पत्ति, दायित्व, जेथा, आम्दानी तथा खर्चहरू जोडी संयोजन गरिएको छ ।

एकिकरणमा कारोबार हटाइएको: अन्तर-कम्पनी कारोबारबाट सिर्जित सबै मौज्जात, आम्दानी तथा खर्च, असुल भईनसकेका लाभ/हानीलाई एकीकृत वित्तीय विवरण तयार गर्दा पूर्ण रूपमा हटाइएका छन् ।

४. विगत वर्षका तथ्याङ्कहरू:

विगत वर्षका तथ्याङ्कहरूलाई तुलना गर्न सहज हुने किसिमबाट समूह वा उप-समूह बनाइएको छ ।

टिप्पणीहरू

१) अन्तर-कम्पनी कारोबार तथा मौज्जात

वित्तीय विवरणको एकिकरणमा हटाइएका अन्तर-कम्पनी कारोबार तथा मौज्जातको विवरण देहाय बमोजिम रहेको छ :

विवरण	रकम रु हजारमा	
	लक्ष्मी क्यापिटल	लक्ष्मी लघुवित्त
<b>वासलातका विवरण</b>		
लक्ष्मी बैंकले धारण गरेको पूँजी	१,००,०००	७०,०००
लक्ष्मी बैंकमा रहेको निक्षेप	७,२७६	२४,६४४
लक्ष्मी बैंकबाट प्राप्त कर्जा	-	७७,४५७
लक्ष्मी बैंकबाट पाउनुपर्ने ब्याज	१०५	१६१
<b>नाफा/नोक्सान हिसाबका विवरण</b>		
लक्ष्मी बैंकबाट प्राप्त ब्याज	२,०८९	१,४६०
लक्ष्मी बैंकलाई भुक्तानी गरेको ब्याज	-	१,०९४
लक्ष्मी बैंकबाट प्राप्त सेवा शुल्क	१,१४२	-

**२) कर दायित्वको हिसाव मिलान:**

वित्तीय विवरण अनुसारको नाफा कर योग्य नाफासंग मिलाई कर निर्धारण गरिएको समूह र बैंकको छुट्टै विवरण देहाय बमोजिम रहेको छ:

रकम रु हजारमा

विवरण	बैंक	लक्ष्मी क्यापिटल	लक्ष्मी लघुवित्त	समूह
नाफा नोक्सान खाता बमोजिम कर अगाडीको नाफा	६,००,५०१	३,२७५	२८५	६,०४,०६१
थप, समायोजन				
अनुसूची २४ बमोजिम हास खर्च घटाई छुट्टै देखाईएको	३३,९२७	७७५	६५९	३५,३६१
खर्च लेखिएका उपकरण र फर्निचर छुट्टै देखाईएको	२,०९०		२७०	२,३६०
लिजहोल्ड परिशोधन छुट्टै घटाईएको	११,११८			११,११८
सफ्टवेयर परिशोधन छुट्टै घटाईएको	३,५७२	५१	६५	३६८८
आयकर ऐन बमोजिम थपेको मर्मत र सम्भार खर्च	१,३२२			१,३२२
आयकर ऐन बमोजिम घटाउन नपाईने खर्च	७,४५८			७,४५८
<b>घटाउः समायोजन</b>				
आयकर ऐन बमोजिम हास खर्च घटाईएको	(४१,०४२)	(५९१)	(१,१२६)	(४२,७५९)
स्थिर सम्पत्ती विक्रीको नाफा छुट्टै देखाईएको	(४५)			(४५)
लाभांश आमदानी	(६४२)			(६४२)
आयकर ऐन २०५८ बमोजिम कर योग्य नाफा	६,१८,२५९	३,५१०	१५३	६,२१,९२२
कर्पोरेट आय कर (३० प्रतिशत बैंक र लघुवित्त संस्थाको र २५ प्रतिशत लक्ष्मी क्यापिटलको)	१,८५,४७८	८७७	४६	१,८६,४०१

**ग) स्थगन कर दायित्व / (सम्पत्ति) :**

२०७० आषाढ मसान्त (२०१३/०७/१५) को सम्पत्ति र दायित्वमा रहेका केही अस्थायी फरक (स्थगनका प्रयोजनका लागि) यस प्रकार छन्:

अंक रु. हजारमा

विवरण	वित्तीय विवरण अनुसार	कर आधार	खुद अस्थायी फरक	२०७० आषाढ मसान्तको स्थगन कर (सम्पत्ति) / दायित्व (३० प्रतिशत बैंक र लघुवित्त संस्थाको र २५ प्रतिशत लक्ष्मी क्यापिटलको)
बैंक	२२६,४४९	२४८,९२७	(२२,४७८)	(६,७४४)
सहायक कम्पनी	७२४६	७,१५२	९४	२८
<b>समूह</b>	<b>२३३,६९५</b>	<b>२५६,०७९</b>	<b>(२२,३८४)</b>	<b>(६,७१६)</b>
२०६९ आषाढ मसान्त सम्मको स्थगन कर दायित्व/ (सम्पत्ति)- बैंक				(१,८७७)
चालु वर्षको लागि स्थगन कर खर्च / (आमदानी)- समूह				(४,८३८)

माथि देखाईएको समूह अन्तर्गतको आषाढ मसान्त २०७० (१५ जुलाई २०१३) को स्थगन कर सम्पत्ति रु. ६७,१५,२२०/- भएको र रु. ४८,३८,२७२/- यस वर्षको एकिकृत नाफा नोक्सान हिसाव अन्तर्गत स्थगन कर आमदानीमा देखाइएको छ ।

# RajMS & Co., Chartered Accountants

Batule Ghar - Fourth Floor  
Dillibazar  
P.O. Box : 20189  
Kathmandu, Nepal.

Tel. : 4412580 / 4433063  
Fax : 977-1-4418369  
E-mail: admin@rajms.com  
rajms@wlink.com.np

## INDEPENDENT AUDITOR'S REPORT TO THE SHAREHOLDERS OF LAXMI BANK LTD.

We have audited the accompanying financial statements of Laxmi Bank Ltd., which comprise the balance sheet as at July 15, 2013 (Ashad 31, 2070), the profit and loss account, statement of changes in equity and statement of cash flows for the year then ended, and a summary of significant accounting policies and other explanatory information.

### *Management's Responsibility for the Financial Statements*

Management is responsible for the preparation and fair presentation of these financial statements in accordance with Nepal Accounting Standards. This responsibility includes designing, implementing and maintaining internal control relevant to the preparation and presentation of financial statements that are free from material misstatement, whether due to fraud or error; selecting and applying appropriate accounting policies and making accounting estimates that are reasonable in the circumstances.

### *Auditor's Responsibility*

Our responsibility is to express an opinion on these financial statements based on our audit. We conducted our audit in accordance with Nepal Standards on Auditing. Those standards require that we comply with ethical requirements and plan and perform the audit to obtain reasonable assurance about whether the financial statements are free from material misstatement.

An audit involves performing procedures to obtain audit evidence about the amounts and disclosures in the financial statements. The procedures selected depend on our judgment, including the assessment of the risks of material misstatement of the financial statements, whether due to fraud or error. In making those risk assessments, we consider internal control relevant to the entity's preparation and fair presentation of the financial statements in order to design audit procedures that are appropriate in the circumstances, but not for the purpose of expressing an opinion on the effectiveness of the entity's internal control. An audit also includes evaluating the appropriateness of accounting policies used and the reasonableness of accounting estimates made by the management, as well as evaluating the overall presentation of the financial statements. We believe that the audit evidence we have obtained is sufficient and appropriate to provide a basis for our audit opinion.

### *Opinion*

In our opinion, the financial statements present fairly, in all material respects, the financial position of the Laxmi Bank Ltd. as at July 15, 2013 (Ashad 31, 2070), and its financial performance and its cash flows for the year then ended in accordance with Nepal Accounting Standards so far as applicable, Company Act 2063, Bank and Financial Institution Act, 2063 and Directives of Nepal Rastra Bank.


### *Report on other Legal and Regulatory Requirements*


We have obtained information and explanations asked for, which, to the best of our knowledge and belief were necessary for the purpose of our audit. In our opinion, the balance sheet, the profit and loss account and cash flow statement, prepared in the format prescribed by Nepal Rastra Bank, are in agreement with the books of account of the Bank; and proper books of account as required by law have been kept by the Bank. In our opinion the returns from the branches are adequate for the purpose of the audit though the statements are independently not audited.

In our opinion, so far as appeared from our examination of the books, the Bank has maintained adequate capital funds and adequate provisions for possible impairment of assets in accordance with the directives of Nepal Rastra Bank.

To the best of our information and according to explanations provided to us and from our examination of the books of accounts of the Bank necessary for the purpose of our audit, we have not come across cases where Board of Directors or any employees of the Bank have acted contrary to the provisions of law, or committed any misappropriation or caused loss or damage to the Bank and violated any directives of Nepal Rastra Bank or acted in a manner to jeopardize the interest and security of the Bank, its depositors and investors.

Date: 22 Dec 2013  
Place: Kathmandu

  
Rabindra Rajbhandari, MBA, FCA  
Partner  
RajMS & Co.,  
Chartered Accountants



## वासलात

३१ आषाढ २०७० (१५ जुलाई २०१३)

पुँजी र दायित्व	अनुसूची	यस वर्ष रु.	गत वर्ष रु.
१. शेयर पुँजी	४.१	१,९४,८१,९३,२६५	१,६९,४०,८१,१००
२. जगेडा तथा कोषहरू	४.२	७७,२४,९१,८११	६०,६७,६१,३९८
३. ऋणपत्र तथा बण्ड	४.३	७५,००,००,०००	३५,००,००,०००
४. तिर्न बाँकी कर्जा सापटी	४.४	-	२,७९,८०,०००
५. निक्षेप दायित्व	४.५	२५,९६,०५,९८,१५४	२२,८३,१८,४२,६३९
६. भुक्तानी दिनुपर्ने बिलहरू	४.६	२६,६३,१४६	१७,६५,२२५
७. प्रस्तावित तथा भुक्तानी दिन बाँकी लाभांश		-	१६,९४,०८,११०
८. आयकर दायित्व (खुद)		-	-
९. अन्य दायित्व	४.७	३८,१९,९०,५८७	३४,६६,८९,७६५
<b>कुल पुँजी र दायित्व</b>		<b>२९,८१,५९,३६,९६३</b>	<b>२६,०२,८५,२८,२३७</b>

सम्पत्ति	अनुसूची	यस वर्ष रु.	गत वर्ष रु.
१. नगद मौज्जात	४.८	३५,७७,०४,९१०	४०,७७,८८,८७४
२. नेपाल राष्ट्र बैंकमा रहेको मौज्जात	४.९	२,८७,१२,३८,०२०	३,८४,५३,००,२७६
३. बैंक/वित्तीय संस्थामा रहेको मौज्जात	४.१०	२३,६१,९८,६३०	१९,५५,८५,११५
४. माग तथा अल्प सूचनामा प्राप्त हुने रकम	४.११	४४,३३,२९,११२	६५,९४,८७,८७३
५. लगानी	४.१२	५,४१,७५,६९,५८७	३,७५,८१,०५,९०९
६. कर्जा, सापट तथा बिल खरिद	४.१३	१९,६९,३८,१९,५७८	१६,४७,६६,३०,२०१
७. स्थिर सम्पत्ति	४.१४	४३,७७,३९,७६६	३०,८१,७२,११०
८. गैर बैकिङ्ग सम्पत्ति (खुद)	४.१५	-	-
९. अन्य सम्पत्ति	४.१६	३५,८३,३७,३६०	३७,७४,५७,८७९
<b>कुल सम्पत्ति</b>		<b>२९,८१,५९,३६,९६३</b>	<b>२६,०२,८५,२८,२३७</b>

सम्भावित दायित्व	अनुसूची ४.१७	बजार जोखिम	अनुसूची ४.३०(ड)
सञ्चालकहरूको घोषणा	अनुसूची ४.२९	प्रमुख सूचकाङ्कहरू	अनुसूची ४.३१
पुँजीकोष तालिका	अनुसूची ४.३०(क १)	प्रमुख लेखा नीतिहरू	अनुसूची ४.३२
कर्जा जोखिम	अनुसूची ४.३०(ख)	लेखा सम्बन्धि टिप्पणीहरू	अनुसूची ४.३३
Credit Risk Mitigation को लागि योग्य रकम	अनुसूची ४.३०(ग)		
सञ्चालन जोखिम	अनुसूची ४.३०(घ)		

४.१ देखि ४.१७ सम्मका अनुसूचीहरू वासलातका अभिन्न अङ्ग हुन् ।

पियूष राज अर्याल  
प्रमुख वित्त तथा कोष

सुमन जोशी  
प्रमुख कार्यकारी अधिकृत

राजेन्द्र कुमार खेतान  
अध्यक्ष  
अरुण अधिकारी  
रतन लाल संघई  
ऋषिराम गौतम  
शम्भु प्रसाद आचार्य  
स्वाती रुइटा  
विश्व करण जैन  
सञ्चालकहरू

आजको मितिको संलग्न प्रतिवेदन अनुसार

रविन्द्र राजभण्डारी  
साभेदार

राज एम एस एण्ड कम्पनी  
चार्टर्ड एकाउण्टेण्टस्

मिति: ७ पौष २०७०  
काठमाडौं



## नाफा-नोक्सान हिसाब

१ श्रावण २०६९ देखि ३१ आषाढ २०७० (१६ जुलाई २०१२ देखि १५ जुलाई २०१३ सम्म)

विवरण	अनुसूची	यस वर्ष रु.	गत वर्ष रु.
१. ब्याज आम्दानी	४.१८	२,३७,६७,३४,७३३	२,२८,९३,५९,५३४
२. ब्याज खर्च	४.१९	१,४५,१८,९९,४११	१,६४,५७,१८,०१८
<b>खुद ब्याज आम्दानी</b>		<b>९२,४८,३५,३२२</b>	<b>६४,३६,४१,५१६</b>
३. कमिशन तथा डिस्काउण्ट	४.२०	१३,९२,९४,९८०	१४,९८,१७,८६८
४. अन्य सञ्चालन आम्दानी	४.२१	८,८६,३७,३६७	५,६३,९०,७८०
५. सटही घटबढ आम्दानी	४.२२	११,७३,३८,४५३	१०,७९,५०,६२५
<b>कुल सञ्चालन आम्दानी</b>		<b>१,२७,०१,०६,१२३</b>	<b>९५,७८,००,७८९</b>
६. कर्मचारी खर्च	४.२३	२०,७३,७२,९४४	१७,८२,८४,८०४
७. अन्य सञ्चालन खर्च	४.२४	२४,०५,०२,८०८	१९,४८,४२,५६३
८. सटही घटबढ नोक्सान	४.२२	-	-
<b>सम्भावित नोक्सानी व्यवस्था अधिको सञ्चालन मुनाफा</b>		<b>८२,२२,३०,३७१</b>	<b>५८,४६,७३,४२२</b>
९. सम्भावित नोक्सानी व्यवस्थाहरु	४.२५	१८,६०,३७,८११	३,०८,०८,४२१
<b>सञ्चालन मुनाफा</b>		<b>६३,६१,९२,५६०</b>	<b>५५,३८,६५,००१</b>
१०. गैर सञ्चालन आम्दानी/(नोक्सान)	४.२६	१,२९,७१,९५०	५८,३४,०२२
११. सम्भावित नोक्सानी व्यवस्थाबाट फिर्ता	४.२७	१,०१,८७,०३१	-
<b>नियमित कारोवारबाट भएको मुनाफा</b>		<b>६५,९३,५१,५४१</b>	<b>५५,९६,९९,०२३</b>
१२. असामान्य कारोवारहरुबाट भएको मुनाफा/(खर्च)	४.२८	१२,००,०००	-
<b>सम्पूर्ण कारोवार समावेश पछिको खुद मुनाफा</b>		<b>६६,०५,५१,५४१</b>	<b>५५,९६,९९,०२३</b>
१३. कर्मचारी बोनस व्यवस्था		६,००,५०,१४०	५,०८,८१,७२९
१४. आयकर व्यवस्था		-	-
● यस वर्षको		१८,५४,७७,७३१	१५,४६,२६,०४४
● गत वर्षको		-	-
● स्थगन कर खर्च/(आम्दानी)		(४८,१८,९१०)	(२१,९९,०९२)
<b>खुद नाफा/(नोक्सान)</b>		<b>४१,९८,४२,५७९</b>	<b>३५,६३,९०,३४२</b>

४.१८ देखि ४.२८ सम्मका अनुसूचीहरू नाफा-नोक्सान हिसाबका अभिन्न अङ्ग हुन् ।

पियूष राज अर्याल  
प्रमुख वित्त तथा कोष

सुमन जोशी  
प्रमुख कार्यकारी अधिकृत

राजेन्द्र कुमार खेतान  
अध्यक्ष  
अरुण अधिकारी  
रतन लाल संघई  
ऋषिराम गौतम  
शम्भु प्रसाद आचार्य  
स्वाती रुङ्गटा  
विश्व करण जैन  
सञ्चालकहरू

आजको मितिको संलग्न प्रतिवेदन अनुसार

रबिन्द्र राजभण्डारी  
साभेदार

राज एम एस एण्ड कम्पनी  
चार्टर्ड एकाउण्टेण्ट्स

मिति: ७ पौष २०७०  
काठमाडौं

## नाफा-नोक्सान बाँडफाँड हिसाब

१ श्रावण २०६९ देखि ३१ आषाढ २०७० (१६ जुलाई २०१२ देखि १५ जुलाई २०१३ सम्म)

विवरण	यस वर्ष रु.	गत वर्ष रु.
<b>आम्दानी</b>		
१. गत वर्षसम्मको सञ्चित मुनाफा	६,९२,०३,१३३	१,१२,७४,०७८
२. यस वर्षको मुनाफा	४१,९८,४२,५७९	३५,६३,९०,३४२
३. सटही घटबढ कोष	-	-
४. शेयर प्रिमियमबाट रकमान्तर	१,३०,७१,५८१	-
५. सञ्चित मुनाफामा समायोजन	-	१५,३७७
<b>जम्मा</b>	<b>५०,२१,१७,२९३</b>	<b>३६,७६,७९,७९७</b>
<b>खर्च</b>		
१. गत वर्षसम्मको सञ्चित नोक्सान	-	-
२. यस वर्षको नोक्सान	-	-
३. साधारण जगेडा कोष	८,३९,६८,५१६	७,१२,७८,०६८
४. भैपरी आउने जगेडा	-	-
५. संस्था विकास कोष	-	-
६. लाभांश समीकरण कोष	-	-
७. कर्मचारी सम्बन्धी जगेडाहरू	-	-
८. प्रस्तावित लाभांश	-	१६,९४,०८,११०
९. प्रस्तावित बोनस शेयर	२५,४१,१२,१६५	-
१०. विशेष जगेडा कोष	-	-
११. सटही घटबढ कोष	४५,०९,९३०	५१,६५,८७४
१२. पुँजी फिर्ता जगेडा कोष	५,००,००,०००	५,००,००,०००
१३. पुँजी समायोजन कोष	-	-
१४. लगानी समायोजन कोष	९,८४,०५,१९९	७,००,०००
१५. समायोजन	-	-
स्थगन कर कोष	४८,१८,९१०	१९,२४,६१२
<b>जम्मा</b>	<b>४९,५८,१४,७२०</b>	<b>२९,८४,७६,६६४</b>
<b>१६. सञ्चित मुनाफा/(नोक्सान)</b>	<b>६३,०२,५७३</b>	<b>६,९२,०३,१३३</b>

पियूष राज अर्याल  
प्रमुख वित्त तथा कोष

सुमन जोशी  
प्रमुख कार्यकारी अधिकृत

राजेन्द्र कुमार खेतान  
अध्यक्ष  
अरुण अधिकारी  
रतन लाल संघई  
ऋषिराम गौतम  
शम्भु प्रसाद आचार्य  
स्वाती रुइटा  
विश्व करण जैन  
सञ्चालकहरू

आजको मितिको संलग्न प्रतिवेदन अनुसार

रविन्द्र राजभण्डारी  
साभेदार

राज एम एस एण्ड कम्पनी  
चार्टर्ड एकाउण्टेण्टस्

मिति: ७ पौष २०७०  
काठमाडौं



## नगद प्रवाह वितरण

१ श्रावण २०६९ देखि ३१ आषाढ २०७० (१६ जुलाई २०१२ देखि १५ जुलाई २०१३ सम्म)

विवरण	यस वर्ष रु.	गत वर्ष रु.
(क) कारोवार सञ्चालनबाट नगद प्रवाह	(१,०७,०४,११,६७२)	१,९३,२६,८८,१७५
१. नगद प्राप्ति	२,७८,७८,३४,८७३	२,६१,५३,०५,३४७
१.१ ब्याज आमदानी	२,४३,०१,०२,२२१	२,२९,१८,२१,५२१
१.२ कमिशन तथा डिस्काउण्ट आमदानी	१५,०३,५५,०१५	१५,८४,२१,६५४
१.३ विदेशी विनिमय कारोवारबाट आमदानी	११,७३,३८,४५३	१०,७९,५०,६२५
१.४ अपलेखित कर्जाको असूली	१२,००,०००	-
१.५ अन्य आमदानी	८,८८,३९,१८४	५,७१,११,५४७
२. नगद भुक्तानी	२,०५,९६,१८,१८८	२,१३,७०,६२,७५९
२.१ ब्याज खर्च	१,४१,५९,११,५७२	१,५९,२८,७४,५८५
२.२ कर्मचारी खर्च	२५,८२,५४,६७३	२३,२२,२५,६५८
२.३ कार्यालय सञ्चालन खर्च	१९,०५,८७,५५९	१४,४८,१३,७९८
२.४ आयकर भुक्तानी	१९,४८,६४,३८४	१६,७१,४८,७१७
२.५ अन्य खर्च	-	-
<b>कार्यगत पुँजी (Working Capital) गतिविधि अधिको नगद प्रवाह</b>	<b>७२,८२,१६,६८५</b>	<b>४७,८२,४२,५८८</b>
<b>सञ्चालन सम्बन्धि चालु सम्पत्तिमा कमी/(वृद्धि)</b>	<b>(४,९१,१८,३५,४३५)</b>	<b>(२,६३,५५,२३,४४४)</b>
१. माग तथा अल्पसूचनामा प्राप्त हुने रकममा कमी/(वृद्धि)	२१,६१,५८,७६०	(६०,९४,८७,८७३)
२. अन्य अल्पकालीन लगानीमा कमी/(वृद्धि)	(१,६९,१५,१६,६७७)	(४८,१६,८४,१४२)
३. कर्जा तथा बिल खरीदमा कमी/(वृद्धि)	(३,४०,३२,२७,१८८)	(१,३०,७५,९०,७१७)
४. अन्य सम्पत्तिमा कमी/(वृद्धि)	(३,३२,५०,३३०)	(२३,६७,६०,७१२)
<b>सञ्चालन सम्बन्धि चालु दायित्वमा (कमी)/वृद्धि</b>	<b>३,११,३२,०७,०७८</b>	<b>४,०८,९९,६९,०३१</b>
१. निक्षेप दायित्वमा (कमी)/वृद्धि	३,१२,८७,५५,५१४	४,५३,२२,१५,०१९
२. सर्टिफिकेट अफ डिपोजिटमा (कमी)/वृद्धि	-	-
३. अल्पकालीन सापटीमा (कमी)/वृद्धि	(२,७९,८०,०००)	२,७९,८०,०००
४. अन्य दायित्वमा (कमी)/वृद्धि	१,२४,३१,५६३	(४७,०२,२५,९८८)
<b>(ख) लगानी कारोवारबाट नगद प्रवाह</b>	<b>(१०,५४,७०,४११)</b>	<b>(२२,७४,४८,१५७)</b>
१. दीर्घकालीन लगानीमा कमी/(वृद्धि)	५,४३,२३,२०९	(२३,५०,००,०००)
२. स्थीर सम्पत्तिमा कमी/(वृद्धि)	(१७,४५,६६,६०९)	३७,८९,२९४
३. दीर्घकालीन लगानीमा ब्याज आमदानी	१,४१,३१,१२५	३०३५०९४
४. लाभांश आमदानी	६,४१,८६४	७,२७,४५५
५. अन्य	-	-
<b>(ग) वित्तीय कारोवारबाट नगद प्रवाह</b>	<b>१९,२३,४९,३७८</b>	<b>(३,११,५८,०७१)</b>
१. दीर्घकालीन ऋण (बण्ड, डिबेन्चर आदि) मा वृद्धि/(कमी)	४०,००,००,०००	-
२. शेयर पुँजी तथा शेयर प्रिमियममा वृद्धि/(कमी)	-	(१,१५,४२५)
३. अन्य दायित्वमा वृद्धि/(कमी)	(१६,९४,०८,११०)	-
४. नेपाल राष्ट्र बैंकबाट प्राप्त सहूलियत/पुनरकर्जामा वृद्धि/(कमी)	-	-
५. दीर्घकालीन कर्जा (ऋणपत्र, वण्ड आदि) मा ब्याज खर्च	(३,८२,४२,५१२)	(३,१०,४२,६४६)
<b>(घ) नगद तथा बैंक मौज्जातको विनिमय दरमा भएको फरकबाट आमदानी (खर्च)</b>	<b>-</b>	<b>-</b>
<b>(ङ) यस वर्षको सम्पूर्ण गतिविधिबाट नगद प्रवाह</b>	<b>(९८,३५,३२,७०५)</b>	<b>१,६७,४०,८१,९४७</b>
<b>(च) नगद तथा बैंकमा रहेको शुरु मौज्जात</b>	<b>४,४४,८६,७४,२६५</b>	<b>२,७७,४५,९२,३१६</b>
<b>(छ) नगद तथा बैंकमा रहेको अन्तिम मौज्जात</b>	<b>३,४६,५१,४१,५६०</b>	<b>४,४४,८६,७४,२६३</b>

पियूष राज अर्याल  
प्रमुख वित्त तथा कोष

सुमन जोशी  
प्रमुख कार्यकारी अधिकृत

राजेन्द्र कुमार खेतान  
अध्यक्ष  
अरुण अधिकारी  
रतन लाल संघई  
ऋषिराम गौतम  
शम्भु प्रसाद आचार्य  
स्वाती रुइटा  
विश्व करण जैन  
सञ्चालकहरू

आजको मितिको संलग्न प्रतिवेदन अनुसार

रविन्द्र राजभण्डारी

साभकेदार

राज एम एस एण्ड कम्पनी  
चार्टर्ड एकाउण्टेण्ट्स

मिति: ७ पौष २०७०  
काठमाडौं



## इक्वीटीमा आएको परिवर्तन सम्बन्धि विवरण

(आ. व. २०६९/७०)

रुपैयाँमा

विवरण	शेयर पुँजी	सञ्चित नाफा / (नोस्सान)	साधारण जगेडा कोष	लगानी समायो जन कोष	शेयर प्रिमियम	सटही घटबढ कोष	डिविन्चर फिर्ता कोष	स्थगन कर कोष	अन्य सञ्चित तथा कोष	कुल रकम
शुरु मौज्जात (१ श्रावण २०६९)	१,६९,४०,८१,१००	६,९२,०३,१३३	३०,१३,०३,०७२	४१,४०,१९७	१,३०,७१,५८१	१,६५,३५,२१३	२०,००,००,०००	१९,२४,६१२	५,८३,५९०	२,३०,०२,५८,९०७
समायोजन :										
सञ्चित मुनाफामा समायोजन		-								-
समायोजित मौज्जात	१,६९,४०,८१,१००	६,९२,०३,१३३	३०,१३,०३,०७२	४१,४०,१९७	१,३०,७१,५८१	१,६५,३५,२१३	२०,००,००,०००	१९,२४,६१२	५,८३,५९०	२,३०,०८,५८,४९८
यस वर्षको खुद नाफा	-	४१,९८,४२,५७९	-	-	-	-	-	-	-	४१,९८,४२,५७९
साधारण जगेडा कोष	-	(८,३९,६८,५९६)	८,३९,६८,५९६	-	-	-	-	-	-	-
पुँजी समायोज कोष	-	-	-	-	-	-	-	-	-	-
प्रस्तावित बोनस शेयर	२५,४१,१२,१६५	(२५,४१,१२,१६५)	-	-	-	-	-	-	-	-
नगद लाभास	-	-	-	-	-	-	-	-	-	-
सटही घटबढ कोष	-	(४५,०९,९३०)	-	-	-	४५,०९,९३०	-	-	-	-
डिविन्चर फिर्ता कोष	-	(५,००,००,०००)	-	-	-	-	५,००,००,०००	-	-	-
शेयर प्रिमियम		१,३०,७१,५८१			(१,३०,७१,५८१)					
लगानी थपघट कोष		(९,८४,०५,१९९)		९,८४,०५,१९९						
स्थगन कर कोष		(४८,१८,९१०)						४८,१८,९१०		
अन्तिम मौज्जात (३१ आषाढ २०७०)	१,९४,८१,९३,२६५	६३,०२,५७३	३८,५३,७१,५८७	१०,२४,४५,३९६	-	२,१०,४५,१४३	२५,००,००,०००	६७,४३,५२२	५,८३,५९०	२,७२,०६,८५,०७७



लक्ष्मी बैंक लिमिटेड  
Laxmi Bank Limited



## शेयर पूँजी तथा स्वामित्व

३१ आषाढ २०७० (१५ जुलाई २०१३)

अनुसूची ४.१

रुपैयाँमा

विवरण	यस वर्ष	गत वर्ष
१. शेयर पूँजी		
१.१ अधिकृत पूँजी	२,००,००,००,०००	२,००,००,००,०००
क) २,००,००,००० साधारण शेयर प्रति शेयर रु. १०० का दरले	२,००,००,००,०००	२,००,००,००,०००
ख) ..... नन्रिडिमेवल प्रिफरेन्स शेयर प्रति शेयर रु. .... ले	-	-
ग) ..... रिडिमेवल प्रिफरेन्स शेयर प्रति शेयर रु. .... ले	-	-
१.२ जारी पूँजी	१,६९,४०,८१,१००	१,६९,४०,८१,१००
क) १,६९,४०,८११ साधारण शेयर प्रति शेयर रु. १०० का दरले	१,६९,४०,८१,१००	१,६९,४०,८१,१००
ख) ..... नन्रिडिमेवल प्रिफरेन्स शेयर प्रति शेयर रु. .... ले	-	-
ग) ..... रिडिमेवल प्रिफरेन्स शेयर प्रति शेयर रु. .... ले	-	-
१.३ चुक्ता पूँजी	१,६९,४०,८१,१००	१,६९,४०,८१,१००
क) १,६९,४०,८११ साधारण शेयर प्रति शेयर रु. १०० का दरले	१,६९,४०,८१,१००	१,६९,४०,८१,१००
ख) ..... नन्रिडिमेवल प्रिफरेन्स शेयर प्रति शेयर रु. .... ले	-	-
ग) ..... रिडिमेवल प्रिफरेन्स शेयर प्रति शेयर रु. .... ले	-	-
१.४ प्रस्तावित बोनस शेयर	२५,४१,१२,१६५	-
१.५ कल इन एडभान्स	-	-
जम्मा (१.३+१.४+१.५)	१,९४,८१,९३,२६५	१,६९,४०,८१,१००

## शेयर स्वामित्व

३१ आषाढ २०७० (१५ जुलाई २०१३)

विवरण	यस वर्ष		गत वर्ष	
	%	रु.	%	रु.
(क) स्वदेशी स्वामित्व	१००	१,६९,४०,८१,१००	१००	१,६९,४०,८१,१००
१. नेपाल सरकार	-	-	-	-
३. "क" वर्गका इजाजतपत्रप्राप्त संस्थाहरु	-	-	-	-
४. अन्य इजाजतपत्रप्राप्त संस्थाहरु	-	-	-	-
५. अन्य संस्थाहरु (संस्थापक)	३०.१०	५०,९८,४५,८००	३०.१०	५०,९८,४५,८००
६. सर्वसाधारण	३५.५३	६०,१९,३२,२००	३५.५३	६०,१९,३२,२००
७. अन्य (संस्थापक)	३४.३७	५८,२३,०३,१००	३४.३७	५८,२३,०३,१००
(ख) विदेशी स्वामित्व	-	-	-	-
जम्मा	१००.००	१,६९,४०,८१,१००	१००.००	१,६९,४०,८१,१००



**०.५% भन्दा बढी स्वामित्व भएका शेयरधनीको वितरण**

क्र.सं.	विवरण	यस वर्ष	
		%	शेयर पुँजी रु.
१.	हिमालयन एक्जीम प्रा.लि.	१२.०६	२०,४२,३२,८००
२.	सारिका खेतान	१०.२८	१७,४१,१३,०००
३.	नागरिक लगानी कोष	९.०२	१५,२८,०६,५००
४.	रतन लाल संघाई	८.९४	१५,१४,४५,०००
५.	एम टि सि इन्भेष्टमेन्ट प्रा.लि.	८.०४	१३,६१,३६,७००
६.	गोपी कृष्ण शिकरिया	६.१५	१०,४१,८६,२००
७.	पि.ए. इन्भेष्टमेन्ट प्रा.लि.	५.९४	१०,०५,८२,८००
८.	प्राइम होल्डिङ्ग प्रा.लि.	२.५१	४,२४,६७,७००
९.	अमित गुप्ता अग्रवाल	२.१३	३,६०,३२,४००
१०.	मधुसुदन अग्रवाल	२.०७	३,५०,९०,७००
११.	राष्ट्रिय बीमा संस्थान (जीवन बीमा)	१.४२	२,३९,९२,६००
१२.	अञ्जली सरावगी	१.४२	२,३९,८२,८००
१३.	सुनिल कुमार बंसल	१.२०	२,०३,७४,२००
१४.	राजेन्द्र कुमार खेतान	०.९९	१,६६,९७,५००
१५.	म्युचियल ट्रेडिङ्ग कं. प्रा.लि.	०.९८	१,६६,६९,८००
१६.	सविता देवि रंगटा	०.८२	१,३८,९१,५००
१७.	दिपक कुमार मल्होत्रा	०.६९	१,१६,३५,०००
१८.	नेपाल लाइफ इन्स्योरेन्स कं. लि.	०.६७	१,१२,९३,८००
१९.	रवि कुमार गुप्ता	०.५९	१,००,५६,१००
२०.	पशुपति कल्था मिल्स	०.५०	८५,११,९००
२१.	अमित श्रेष्ठ	०.५०	८३,९३,३००

**जगेडा तथा कोषहरू**

३१ आषाढ २०७० (१५ जुलाई २०१३)

अनुसूची ४.२

रुपैयाँमा

विवरण	यस वर्ष	गत वर्ष
१. साधारण जगेडा कोष	३८,५२,७१,५८७	३०,१३,०३,०७२
२. पुँजी जगेडा कोष	-	१,३०,७१,५८१
क. शेयर प्रिमियम	-	१,३०,७१,५८१
३. पुँजीगत जगेडा कोष	२५,००,००,०००	२०,००,००,०००
क. लक्ष्मी बैंक डिभेन्चर २०७२	२५,००,००,०००	-
४. पुँजी समायोजन कोष	-	-
५. अन्य जगेडा तथा कोष	१०,९८,७२,५०८	६६,४८,३९९
क) भैपरी आउने जगेडा	-	-
ख) संस्था विकास कोष	-	-
ग) लाभांश समीकरण कोष	-	-
घ) विशेष जगेडा कोष	-	-
ङ) सम्पत्ति पुनर्मूल्याङ्कन कोष	-	-
च) स्थगन कर कोष	६७,४३,५२२	१९,२४,६१२
छ) अन्य स्वतन्त्र कोष	-	-
ज) लगानी समायोजन कोष	१०,२५,४५,३९६	४१,४०,१९७
झ) अन्य (Fractional Bonus Share Carried Forward)	५,८३,५९०	५,८३,५९०
६. सञ्चित नाफा/(नोक्सान)	६३,०२,५७३	६,९२,०३,१३३
७. सटही घटबढ कोष	२,१०,४५,१४३	१,६५,३५,२१३
<b>जम्मा</b>	<b>७७,२४,९१,८११</b>	<b>६०,६७,६१,३९८</b>



### ऋणपत्र तथा बण्ड

३१ आषाढ २०७० (१५ जुलाई २०१३)

अनुसूची ४.३

रुपैयाँमा

विवरण	यस वर्ष	गत वर्ष
१. ८.५ प्रतिशत डिबेन्चर प्रति ऋणपत्र रु. १,००० को दरले २०७२ २५ नोभेम्बर २००८ मा जारी भएको र २४ नोभेम्बर २०१५ AD मा चुक्ता हुने (हालसम्मको Redemption Reserve रकम रु. २५,००,००,०००)	३५,००,००,०००	३५,००,००,०००
२. ८% प्रतिशत डिबेन्चर प्रति ऋणपत्र रु.१००० को दरले २०७६ ५ फेब्रुअरी २०१३ मा जारी भएको र ४ फेब्रुअरी २०२० मा चुक्ता हुने (हालसम्मको Redemption Reserve रकम रु. ....)	४०,००,००,०००	-
३. .... प्रतिशत बण्ड ऋणपत्र प्रति ऋणपत्र रु. .... को दरले .... मिति .... मा जारी भएको र मिति .... मा चुक्ता हुने (हालसम्मको Redemption Reserve रकम रु. ....)	-	-
<b>जम्मा (१+२+३)</b>	<b>७५,००,००,०००</b>	<b>३५,००,००,०००</b>

### तिर्न बाँकी कर्जा (सापटी)

३१ आषाढ २०७० (१५ जुलाई २०१३)

अनुसूची ४.४

रुपैयाँमा

विवरण	यस वर्ष	गत वर्ष
<b>क) स्वदेशी</b>		
१. नेपाल सरकार	-	-
२. नेपाल राष्ट्र बैंक (स्थायी तरलता सुविधा)	-	२,७९,८०,०००
३. रिपो दायित्व	-	-
४. अन्तर बैंक तथा वित्तीय संस्था	-	-
५. अन्य सँगठित संस्थाहरु	-	-
६. अन्य	-	-
<b>जम्मा</b>	<b>-</b>	<b>२,७९,८०,०००</b>
<b>ख) विदेशी</b>		
१. बैंकहरु	-	-
२. अन्य	-	-
<b>जम्मा</b>	<b>-</b>	<b>-</b>
<b>जम्मा (क+ख)</b>	<b>-</b>	<b>२,७९,८०,०००</b>



## निक्षेप दायित्व

३१ आषाढ २०७० (१५ जुलाई २०१३)

अनुसूची ४.५

रुपैयाँमा

विवरण	यस वर्ष	गत वर्ष
<b>ब्याज तिर्नु नपर्ने खाताहरू</b>		
<b>क) चल्ती हिसाब</b>	९९,४०,८०,२५९	८७,८५,५८,७३४
१. स्वदेशी मुद्रामा	८९,८५,५९,९५४	८०,३९,०४,९४९
१.१ नेपाल सरकार	५,७९,७८,६७५	२६,४४,७६९
१.२ "क" वर्गका इजाजतपत्र प्राप्त संस्थाहरू	६९,३०,३७२	९,०३,९९,९८६
१.३ अन्य इजाजतपत्र प्राप्त वित्तीय संस्थाहरू	२,६३,५५,९६३	५,३९,३८,९९९
१.४ अन्य सँगठित संस्थाहरू	७०,३२,८६,९७९	७९,६७,०४,९८२
१.५ व्यक्तिगत	९०,५६,०९,५६५	२,९०,२५,००४
१.६ अन्य	—	—
२. विदेशी मुद्रामा	९,५५,२८,३०६	७,४६,५३,७९३
२.१ नेपाल सरकार	—	—
२.२ "क" वर्गका इजाजतपत्र प्राप्त संस्थाहरू	—	—
२.३ अन्य इजाजतपत्र प्राप्त वित्तीय संस्थाहरू	—	—
२.४ अन्य सँगठित संस्थाहरू	९,५३,९६,९६२	७,४५,३२,५५२
२.५ व्यक्तिगत	९,३२,९४४	९,२९,२४९
२.६ अन्य	—	—
<b>ख) मार्जिन</b>	२७,२३,४०,९६२	२८,६०,०९,६७४
१. कर्मचारी जमानत	—	—
२. जमानत मार्जिन	९०,९५,९२,२०२	९३,५९,९५,२९४
३. प्रतीतपत्र मार्जिन	९६,२७,४८,७६०	९५,०८,०६,३७९
<b>ग) अन्य</b>	९९,७०,७७,२८९	९,२६,९९,५०८
१. स्वदेशी मुद्रामा	९९,७०,७७,२८९	९,२६,९९,५०८
१.१ वित्तीय संस्थाहरू	—	—
१.२ अन्य सँगठित संस्थाहरू	९९,७०,७७,२८९	९,२६,९९,५०८
१.३ व्यक्तिगत	—	—
२. विदेशी मुद्रामा	—	—
२.१ वित्तीय संस्थाहरू	—	—
२.२ अन्य सँगठित संस्थाहरू	—	—
२.३ व्यक्तिगत	—	—
<b>ब्याज तिर्नु नपर्ने खाताहरूको जम्मा (१)</b>	<b>९,४६,३४,९८,५०२</b>	<b>९,९७,७९,७९,९९६</b>



निक्षेप दायित्व क्रमशः .....

अनुसूची ४.५

३१ आषाढ २०७० (१५ जुलाई २०१३)

रुपैयाँमा

विवरण	यस वर्ष	गत वर्ष
<b>ब्याज तिर्नुपर्ने खाताहरू</b>		
<b>क) बचत हिसाब</b>	५,००,२८,५९,३९२	४,४०,३२,३०,०७२
१. स्वदेशी मुद्रामा	४,८९,११,४३,५९०	४,२२,४६,८०,९४४
१.१ संघ संस्थाहरू	१,२६,२५,१६७	४३,४८,४४१
१.२ व्यक्तिगत	४,८७,८५,१८,४२३	४,२२,०३,३२,५०३
१.३ अन्य	—	—
२. विदेशी मुद्रामा	११,१७,१५,८०२	१७,८५,४९,१२८
२.१ संघ संस्थाहरू	१,०७,३४१	—
२.२ व्यक्तिगत	११,१६,०८,४६१	१७,८५,४९,१२८
२.३ अन्य	—	—
<b>ख) मुद्दती हिसाब</b>	१३,५७,९९,८५,६३९	१०,७३,३६,४१,३८९
१. स्वदेशी मुद्रामा	११,८८,१४,०७,४७१	९,३४,३८,६५,०५१
१.१ संघ संस्थाहरू	८,२१,७०,७८,३३४	५,२६,८३,८४,९८४
१.२ व्यक्तिगत	३,६६,४३,२९,१३८	४,०७,५४,८०,०६७
१.३ अन्य	—	—
२. विदेशी मुद्रामा	१,६९,८५,७८,१६८	१,३८,९७,७६,३३८
२.१ संघ संस्थाहरू	१,६९,६६,५७,१६८	१,३८,८०,११,३३८
२.२ व्यक्तिगत	१९,२१,०००	१७,६५,०००
२.३ अन्य	—	—
<b>ग) मागेको बखत तिर्नुपर्ने हिसाब</b>	५,९१,४२,५४,६२०	६,५१,७७,९९,२६२
१. स्वदेशी मुद्रामा	५,३७,८६,६५,५०३	५,०६,१३,५७,५६५
१.१ "क" वर्गका इजाजतपत्र प्राप्त संस्थाहरू	—	—
१.२ अन्य इ.प्रा. वितीय संस्थाहरू	२४,८२,०७,९००	५४,९३,३३,९१९
१.३ अन्य सँगठित संस्थाहरू	३,३६,३३,८८,९५३	३,०१,२४,४४,९३६
१.४ व्यक्तिगत	१,७६,७०,६८,६५१	१,४९,९५,७८,७१०
१.५ अन्य	—	—
२. विदेशी मुद्रामा	५३,५५,८९,११७	१,४५,६४,४१,६९७
२.१ "क" वर्गका इजाजतपत्र प्राप्त संस्थाहरू	—	—
२.२ अन्य इ.प्रा. वितीय संस्थाहरू	—	—
२.३ अन्य सँगठित संस्थाहरू	४८,९२,५२,८९६	१,३९,५३,६४,६३९
२.४ व्यक्तिगत	४,६३,३६,२२१	६,१०,७७,०५८
२.५ अन्य	—	—
<b>घ) सर्टिफिकेट अफ डिपोजिट</b>	—	—
१. सँगठित संस्थाहरू	—	—
२. व्यक्तिगत	—	—
३. अन्य	—	—
<b>ब्याज तिर्नुपर्ने खाताहरूको जम्मा (२)</b>	२४,४९,७०,९९,६५१	२१,६५,४६,७०,७२३
<b>जम्मा निक्षेप (१+२)</b>	२५,९६,०५,९८,१५४	२२,८३,१८,४२,६३९

### भुक्तानी दिनुपर्ने बिलहरू

३१ आषाढ २०७० (१५ जुलाई २०१३)

अनुसूची ४.६

रुपैयाँमा

विवरण	यस वर्ष	गत वर्ष
१. स्वदेशी मुद्रा	२६,६३,१४६	१७,६५,२२५
२. विदेशी मुद्रा	-	-
<b>जम्मा</b>	<b>२६, ६३, १४६</b>	<b>१७, ६५, २२५</b>

### अन्य दायित्व

३१ आषाढ २०७० (१५ जुलाई २०१३)

अनुसूची ४.७

रुपैयाँमा

विवरण	यस वर्ष	गत वर्ष
१. पेन्सन/उपदान कोष	-	-
२. कर्मचारी सञ्चय कोष	-	-
३. कर्मचारी कल्याण कोष/विदा कोष	-	-
४. कर्मचारी बोनस व्यवस्था	६,००,५०,१४०	५,०८,८१,७२९
५. निक्षेपमा भुक्तानी दिन बाँकी ब्याज	१८,४५,२१,०६६	१९,३६,५८,६७१
६. सापटीमा भुक्तानी दिन बाँकी ब्याज	-	२४,९१४
७. ऋणपत्र तथा वण्ड भुक्तानी दिन बाँकी ब्याज	९२,१०,९१०	२३,०३,०६५
८. पाकी नसकेको डिस्काउण्ट र कमिशन	३,९९,२३,३६२	२,३०,६९,९२२
९. साहुहरू	५,६५,२६,१५५	५,५४,८२,८१६
१०. शाखा मिलान हिसाब	-	-
११. स्थगन कर दायित्व	-	-
१२. भुक्तानी बाँकी लाभांश	१,७२,७७,२५७	१,३५,९०,९४०
१३. अन्य	१,४४,८१,६९६	७६,७७,७०९
(क) तिर्न बाँकी लेखा परीक्षण शुल्क	६,२१,५००	६,२१,५००
(ख) तिर्न बाँकी रेमिटेन्स	९,७२,१२३	११,४६,२१०
(ग) अन्य	१,२८,८८,०७३	५९,०९,९९९
<b>जम्मा</b>	<b>३८, १९, ९०, ५८७</b>	<b>३४, ६६, ८९, ७६५</b>



### नगद मौज्दात

३१ आषाढ २०७० (१५ जुलाई २०१३)

अनुसूची ४.८

रुपैयाँमा

विवरण	यस वर्ष	गत वर्ष
१. स्वदेशी मुद्रा (सिक्का समेत)	३४,७३,२५,४७१	३९,८८,६०,४६६
२. विदेशी मुद्रा	१,०३,७९,४३९	८९,२८,४०८
<b>जम्मा</b>	<b>३५,७७,०४,९१०</b>	<b>४०,७७,८८,८७४</b>

### नेपाल राष्ट्र बैंकमा रहेको मौज्दात

३१ आषाढ २०७० (१५ जुलाई २०१३)

अनुसूची ४.९

रुपैयाँमा

विवरण	स्वदेशी मुद्रा	विदेशी मुद्रा			यस वर्ष कुल	गत वर्ष कुल
		भा.रु.	परिवर्त्य वि.मु.	जम्मा		
१. नेपाल राष्ट्र बैंक	२,८०,१८,७१,७७२	-	६,९३,६६,२४७	६,९३,६६,२४७	२,८७,१२,३८,०२०	३,८४,५३,००,२७६
क) चल्ती खाता	२,८०,१८,७१,७७२	-	६,९३,६६,२४७	६,९३,६६,२४७	२,८७,१२,३८,०२०	३,८४,५३,००,२७६
ख) अन्य खाता	-	-	-	-	-	-

### बैंक तथा वित्तीय संस्थामा रहेको मौज्दात

३१ आषाढ २०७० (१५ जुलाई २०१३)

अनुसूची ४.१०

रुपैयाँमा

विवरण	स्वदेशी मुद्रा	विदेशी मुद्रा			यस वर्ष कुल	गत वर्ष कुल
		भा.रु.	परिवर्त्य वि.मु.	जम्मा		
१. स्वदेशी इ.प्रा. संस्थाहरू	४,७२,८८,६२५	-	१,५८,०६,७२१	१,५८,०६,७२१	६,३०,९५,३४६	८,८२,९३,०२३
क) चल्ती खाता	४,७२,८८,६२५	-	१,५८,०६,७२१	१,५८,०६,७२१	६,३०,९५,३४६	८,८२,९३,०२३
ख) अन्य खाता	-	-	-	-	-	-
२. विदेशी बैंकहरू	-	१२,९३,७३,४६०	४,३७,२९,८२५	१७,३१,०३,२८५	१७,३१,०३,२८५	१०,७२,९२,०९२
क) चल्ती खाता	-	१२,९३,७३,४६०	४,३७,२९,८२५	१७,३१,०३,२८५	१७,३१,०३,२८५	१०,७२,९२,०९२
ख) अन्य खाता	-	-	-	-	-	-
<b>जम्मा</b>	<b>४,७२,८८,६२५</b>	<b>१२,९३,७३,४६०</b>	<b>५,९५,३६,५४६</b>	<b>१८,२९,१०,००६</b>	<b>२३,६१,९८,६३०</b>	<b>१९,५५,८५,११५</b>

नोट: सम्बन्धित इजाजतपत्रप्राप्त संस्थाहरूको समर्थनपत्र अनुसारको कुल मौज्दात रु. २८,९४,६३,२६६/- रहेको र फरक एकिन भैसकी मिलानको क्रममा रहेको छन।





## माग तथा अल्प सूचनामा प्राप्त हुने रकमहरू

३१ आषाढ २०७० (१५ जुलाई २०१३)

अनुसूची ४.११

रुपैयाँमा

विवरण	यस वर्ष	गत वर्ष
१. स्वदेशी मुद्रा	१०,००,००,०००	—
२. विदेशी मुद्रा	३४,३३,२९,११२	६५,९४,८७,८७३
<b>जम्मा</b>	<b>४४,३३,२९,११२</b>	<b>६५,९४,८७,८७३</b>

## लगानी

३१ आषाढ २०७० (१५ जुलाई २०१३)

अनुसूची ४.१२

रुपैयाँमा

विवरण	प्रयोजन		यस वर्ष	गत वर्ष
	व्यापारिक	अन्य		
१. नेपाल सरकारको ट्रेजरी बिल्स	-	४,०१,५८,५५,७५८	४,०१,५८,५५,७५८	१,७८,८४,५९,६००
२. नेपाल सरकारको बचतपत्र	-	—	—	—
३. नेपाल सरकारको अन्य सुरक्षणमा लगानी	-	२०,४५,५०,०००	२०,४५,५०,०००	२१,७०,५०,०००
४. नेपाल राष्ट्र बैंक बण्ड	-	—	—	—
५. विदेशी सुरक्षण	-	—	—	—
६. स्वदेशी इजाजतपत्रप्राप्त संस्था	-	—	—	—
७. विदेशी बैंक	-	९६,४३,७०,५१९	९६,४३,७०,५१९	१,५०,०२,५०,०००
८. संगठित संस्थाहरूको शेयर	-	२३,२७,९३,३०९	२३,२७,९३,३०९	२१,२५,३३,३४०
९. संगठित संस्थाहरूको डिबेन्चर तथा बण्ड	-	—	—	५,००,००,०००
१०. अन्य लगानी	-	—	—	—
<b>कुल लगानी</b>	-	<b>५,४१,७५,६९,५८७</b>	<b>५,४१,७५,६९,५८७</b>	<b>३,७६,८२,९२,९४०</b>
<b>व्यवस्था</b>	-	-	-	<b>१,०१,८७,०३१</b>
<b>खुद लगानी</b>	-	<b>५,४१,७५,६९,५८७</b>	<b>५,४१,७५,६९,५८७</b>	<b>३,७५,८१,०५,९०९</b>



## संगठित संस्थाको शेयर, डिबेन्चर तथा बण्डमा लगानी

३१ आषाढ २०७० (१५ जुलाई २०१३)

अनुसूची ४.१२ (क)  
रुपैयाँमा

विवरण	यस वर्ष			यस वर्ष	गत वर्ष
	परल मोल	बजार मोल	व्यवस्था		
<b>१. शेयरमा लगानी</b>	२३,२७,९३,३०९	२०,६९,३०,०४६	-	२३,२७,९३,३०९	२१,२५,३३,३४०
१.१ नेपाल बैंक लिमिटेड २९,००० किता साधारण शेयर रु. १०० का दरले चुक्ता (अनुसूची ४.३३ को नोट १२ हेर्नुहोला )	-	-	-	-	९७,४०,०३१
१.२ एभरेष्ट इन्स्योरेन्स कम्पनी ११,७११ किता साधारण शेयर रु. १०० का दरले चुक्ता (६,२४१ बोनस शेयर समेत)	२०,६२,०००	३०,२१,४३८	-	२०,६२,०००	२०,६२,०००
१.३ सोल्टी होटल लिमिटेड २०,६५८ किता साधारण शेयर रु. १० का दरले चुक्ता (१४,५२७ बोनस शेयर समेत)	७,४०,६०९	५७,५६,६०८	-	७,४०,६०९	७,४०,६०९
१.४ हिमालयन डिप्लरी लिमिटेड ४,४७० किता साधारण शेयर रु. १०० का दरले चुक्ता (अनुसूची ४.३३ को नोट १२ हेर्नुहोला )	४,४७,०००	४,४७,०००	-	४,४७,०००	४,४७,०००
१.५ कर्जा सूचना केन्द्र लि. ५१,६४० साधारण शेयर रु. १०० का दरले चुक्ता (३३,६०५ बोनस शेयर समेत)	१६,२३,५००	सूचीकृत नभएको	-	१६,२३,५००	१६,२३,५००
१.६ प्राइम लाइफ इन्स्योरेन्स कम्पनी ७,३२,२४० साधारण शेयर प्रति शेयर रु. १०० का दरले चुक्ता (१,९२,२४० बोनस शेयर समेत)	५,४०,००,०००	१९,७७,०४,६००	-	५,४०,००,०००	५,४०,००,०००
१.७ नेपाल क्लियरिङ हाउस लि. २५,००० साधारण शेयर प्रति शेयर रु. १०० का दरले चुक्ता	२५,००,०००	सूचीकृत नभएको	-	२५,००,०००	२५,००,०००
१.८ नेशनल बैंकिङ ट्रेनिङ इन्स्टिच्यूट प्रा.लि. १२,००० साधारण शेयर प्रति शेयर रु. १०० का दरले चुक्ता	१२,००,०००	सूचीकृत नभएको	-	१२,००,०००	१२,००,०००
१.९ लक्ष्मी लघुवित्त वित्तीय संस्था लि. (७,००,००० प्रमोटर शेयर प्रति शेयर रु. १०० का दरले चुक्ता)	७,००,००,०००	सूचीकृत नभएको	-	७,००,००,०००	७,००,००,०००
१.१० लक्ष्मी क्यापिटल मार्केटस् लि. (१०,००,००० प्रमोटर शेयर प्रति शेयर रु. १०० का दरले चुक्ता)	१०,००,००,०००	सूचीकृत नभएको	-	१०,००,००,०००	७,००,००,०००
<b>२. डिबेन्चर तथा बण्डमा लगानी</b>	-	-	-	-	५,००,००,०००
२.१ नेपाल विद्युत प्राधिकरण (७.७५%, पावर बण्ड रु. १,००० का दरले चुक्ता)	-	-	-	-	५,००,००,०००
२.२ .....	-	-	-	-	-
<b>जम्मा लगानी</b>	<b>२३,२७,९३,३०९</b>	<b>२०,६९,३०,०४६</b>	<b>-</b>	<b>२३,२७,९३,३०९</b>	<b>२६,२५,३३,३४०</b>
<b>३. जोखिम सम्बन्धी व्यवस्था</b>					
३.१ गत वर्षसम्मको व्यवस्था	१,०१,६७,०३१	-	१,०१,६७,०३१	-	१,०१,६७,०३१
३.२ यस वर्षको थप/(घट)	(१,०१,६७,०३१)	-	(१,०१,६७,०३१)	-	-
कुल व्यवस्था	-	-	-	-	१,०१,६७,०३१
<b>खुद लगानी</b>	<b>२३,२७,९३,३०९</b>	<b>-</b>	<b>-</b>	<b>२३,२७,९३,३०९</b>	<b>२५,२३,४६,३०९</b>

नोट: नेपाल बैंक लिमिटेड, हिमालयन डिप्लरी लि., नेपाल क्लियरिङ हाउस लि., नेशनल बैंकिङ ट्रेनिङ इन्स्टिच्यूट प्रा.लि., लक्ष्मी लघुवित्त वित्तीय संस्था लि. र लक्ष्मी क्यापिटल मार्केट लि. ले विगत ३ वर्षमा लाभांश वितरण नगरेको ।



## व्यापारिक लगानी

३१ आषाढ २०७० (१५ जुलाई २०१३)

अनुसूची ४.१२.१

विवरण	परल मूल्य	पछिल्लो बजार मूल्य (क)	हालको बजार मूल्य (ख)	यस वर्ष नाफा/ (नोक्सान) रकम (ख-क)	गत वर्ष नाफा/ नोक्सान रकम	कैफियत
१. नेपाल सरकारको ट्रेजरी बिल						
२. नेपाल सरकारको बचतपत्र						
३. नेपाल सरकारको अन्य ऋणपत्र						
४. ने.रा. बैंक ऋणपत्र						
५. विदेशी ऋणपत्र						
६. स्वदेशी इ.प. प्राप्त संस्थाको शेयर						
७. स्वदेशी इ.प. प्राप्त संस्थाको डिभेन्चर तथा वण्ड						
८. स्वदेशी संगठित संस्थाको शेयर, डिभेन्चर तथा वण्ड						
९. विदेशी बैंक लगानी (Placement)						
१०. अन्तरबैंक लगानी						
११. अन्य लगानी						
कुल लगानी						



## मुक्तानी मितिसम्म धारण गर्ने लगानी

३१ आषाढ २०७० (१५ जुलाई २०१३)

अनुसूची ४.१२.२

विवरण	परल मूल्य (क)	पछिल्लो बजार मूल्य (ख)	हालको बजार मूल्य (ग)	यस वर्ष नाफा/ (नोक्सान) रकम (ख-क)	गत वर्ष नाफा/ नोक्सान रकम	कैफियत
१. नेपाल सरकारको ट्रेजरी बिल	४,०१,५८,५५,७५८					
२. नेपाल सरकारको बचतपत्र						
३. नेपाल सरकारको अन्य ऋणपत्र	२०,४५,५०,०००					
४. ने.रा. बैंक ऋणपत्र						
५. विदेशी ऋणपत्र						
६. स्वदेशी इ.प. प्राप्त संस्थाको शेयर						
७. स्वदेशी इ.प. प्राप्त संस्थाको डिभेन्चर तथा वण्ड						
८. स्वदेशी संगठित संस्थाको शेयर, डिभेन्चर तथा वण्ड						
९. विदेशी बैंक लगानी (Placement)	९६,४३,७०,५१९					
१०. अन्य लगानी						
<b>कुल लगानी</b>	<b>५,१८,४७,७६,२७७</b>					

## बिज्रीको लागि लगानी

३१ आषाढ २०७० (१५ जुलाई २०१३)

अनुसूची ४.१२.३

विवरण	परल मूल्य	पछिल्लो बजार मूल्य (क)	हालको बजार मूल्य (ख)	यस वर्ष नाफा/ (नोक्सान) रकम (ख-क)	गत वर्ष नाफा/ नोक्सान रकम	कैफियत
१. नेपाल सरकारको ट्रेजरी बिल						
२. नेपाल सरकारको बचतपत्र						
३. नेपाल सरकारको अन्य ऋणपत्र						
४. ने.रा. बैंक ऋणपत्र						
५. विदेशी ऋणपत्र						
६. स्वदेशी इ.प. प्राप्त संस्थाको शेयर	७,००,००,०००					
७. स्वदेशी इ.प. प्राप्त संस्थाको डिभेन्चर तथा वण्ड						
८. स्वदेशी संगठित संस्थाको शेयर, डिभेन्चर तथा वण्ड						
९. विदेशी बैंक लगानी (Placement)	१६,२७,९३,३०९					
१०. अन्य लगानी						
<b>कुल लगानी</b>	<b>२३,२७,९३,३०९</b>					



## कर्जा, सापट तथा बिल खरिद वर्गीकरण र सोको लागि व्यवस्था

३१ आषाढ २०७० (१५ जुलाई २०१३)

अनुसूची ४.१३

रुपैयाँमा

विवरण	कर्जा					खरिद तथा डिस्काउण्ट गरिएका बिल			यस वर्ष	गत वर्ष
	स्वदेशी			विदेशी	जम्मा	स्वदेशी	विदेशी	जम्मा		
	विपन्न वर्ग	अन्य								
विपन्न वर्ग	विपन्न वर्ग	अविपन्न वर्ग	अन्य	विदेशी	जम्मा	स्वदेशी	विदेशी	जम्मा	यस वर्ष	गत वर्ष
<b>१. सक्रिय कर्जा सापट</b>	-	६६,१६,८०,१७४	१८,०२,०९,५६,९५२	१५,१४,०९,४०६	१८,८३,४०,३८,५३२	२,५६,२६,५६२	९३,६९,७८,९९५	९६,१८,०५,५५८	१९,७९,५८,४४,०८९	१६,५९,३३,६०,७७७
१.१ असल	-	६६,१६,८०,१७४	१८,०२,०९,५६,९५२	१५,१४,०९,४०६	१८,८३,४०,३८,५३२	२,५६,२६,५६२	९३,६९,७८,९९५	९६,१८,०५,५५८	१९,७९,५८,४४,०८९	१६,५९,३३,६०,७७७
<b>२. निष्क्रिय कर्जा सापट</b>	-	१,०९,३४,६६९	२९,३४,९९,५८३	-	३०,४४,४६,२५२	-	-	-	३०,४४,४६,२५२	१०,३७,०२,३५६
२.१ पुनरसंरचना गरिएको	-	-	१९,७७,४८,०२३	-	१९,७७,४८,०२३	-	-	-	१९,७७,४८,०२३	६,५८,९२,३६४
२.२ असल	-	२३,६८७	२,५४,३९,२००	-	२,५४,६२,८८८	-	-	-	२,५४,६२,८८८	८३,३८,६२८
२.३ शाङ्कास्पद	-	३३,७२०	५,७९,९२,९९८	-	५,७९,२६,७९८	-	-	-	५,७९,२६,७९८	८७,४६,५७४
२.४ खराब	-	१,०८,७७,२६२	९,३९,३९,३६२	-	१०,४७,०८,६२४	-	-	-	१०,४७,०८,६२४	२,०७,२४,७८९
<b>क) कुल कर्जा</b>	-	६७,२६,१४,८४२	१८,३१,४४,६८,५३५	१५,१४,०९,४०६	१९,१३,८४,८५,७८४	२,५६,२६,५६२	९३,६९,७८,९९५	९६,१८,०५,५५८	२०,१०,०२,९०,३४९	१६,६९,७०,६३,९५३
<b>३. कर्जा नोक्सानी व्यवस्था</b>	-	-	-	-	-	-	-	-	-	-
३.१ असल	-	६६,७७,०७२	१८,३८,८६,९८३	१५,१४,०९४	१९,२०,७७,२७०	२,५६,२६६	९३,६९,७९०	९६,१८,०५६	२०,१६,९५,३२५	१७,६७,६६,९४८
३.२ पुनरसंरचना गरिएको	-	-	६,५७,७०,७९८	-	६,५७,७०,७९८	-	-	-	६,५७,७०,७९८	१,६४,७३,०९९
३.३ कमसल	-	५,९२२	६३,५९,८००	-	६३,६५,७२२	-	-	-	६३,६५,७२२	२०,९४,८३६
३.४ शाङ्कास्पद	-	१६,८६०	२,८६,९३,४३४	-	२,८६,३०,२९४	-	-	-	२,८६,३०,२९४	४३,७३,२८७
३.५ खराब	-	१,०८,७७,२६२	९,३९,३९,३६२	-	१०,४७,०८,६२४	-	-	-	१०,४७,०८,६२४	२,०७,२४,७८९
<b>ख) कुल व्यवस्था</b>	-	१,०९,३४,६६९	२९,३४,९९,५८३	१५,१४,०९४	३९,६८,५२,७०८	२,५६,२६६	९३,६९,७९०	९६,१८,०५६	४०,६४,७०,७८३	२२,०४,३२,९५२
<b>४. गत वर्षसम्मको व्यवस्था</b>	-	-	-	-	-	-	-	-	-	-
४.१ असल	-	५०,९२,९९८	१६,९७,४५,४६९	१५,१६,६९५	१६,८२,७४,९९४	४,५३,५३५	८०,३९,२२०	८४,९२,७४४	१७,६७,६६,९४८	१५,८९,०८,०३२
४.२ पुनरसंरचना गरिएको	-	-	१,६४,७३,०९९	-	१,६४,७३,०९९	-	-	-	१,६४,७३,०९९	१,४२,५६,०६०
४.३ कमसल	-	१३,६२०	२०,८९,२९६	-	२०,९४,८३६	-	-	-	२०,९४,८३६	२४,८९,४३४
४.४ शाङ्कास्पद	-	१,९३,७४७	४२,५९,५३०	-	४३,७३,२८७	-	-	-	४३,७३,२८७	१५,९६,८०४
४.५ खराब	-	१,०७,५७,२४०	९,३९,३९,३६२	-	२,०७,२४,७८९	-	-	-	२,०७,२४,७८९	१,३९,८२,२०९
<b>ग) गत वर्षसम्मको कुल व्यवस्था</b>	-	१,१८,९६,७३५	१९,४५,२६,८४८	१५,१६,६९५	२९,९९,४०,९९८	४,५३,५३५	८०,३९,२२०	८४,९२,७४४	२२,०४,३२,९५२	१८,९६,२४,५३०
<b>घ) यस वर्षको फिर्ता</b>	-	-	-	-	-	-	-	-	-	-
<b>ङ) यस वर्षको थप</b>	-	१६,८०,३८९	१८,३२,३४,७३०	(२,६०९)	१८,४९,९२,५९०	(१,९७,२६९)	१३,२२,५७०	१९,२५,३०९	१८,६०,३७,८९९	३,०८,०८,४२९
<b>च) यस वर्षको थपघट</b>	-	१६,८०,३८९	१८,३२,३४,७३०	(२,६०९)	१८,४९,९२,५९०	(१,९७,२६९)	१३,२२,५७०	१९,२५,३०९	१८,६०,३७,८९९	३,०८,०८,४२९
<b>खुद कर्जा (क-ख)</b>	-	६५,४०,३७,७२७	१७,९३,६७,०६८	१४,९८,८७,३९२	१८,७४,९६,३२०	२,५३,७०,२९७	९२,६८,९७,२०५	९५,२९,८७,५०२	१९,६९,३८,९५८	१६,४७,६६,३०,२०९



## सुरक्षणका आधारमा कर्जा, सापट र बिल खरिद

३१ आषाढ २०७० (१५ जुलाई २०१३)

अनुसूची ४.१३ (क)

रुपैयाँमा

विवरण	यस वर्ष	गत वर्ष
<b>क) सुरक्षित</b>	२०,१०,०२,९०,३४१	१६,६९,७०,६३,१५३
१. चल/अचल सम्पत्तिको सुरक्षणमा	१९,८७,०२,६४,७६६	१६,४३,२१,४९,३७८
२. स्वदेशी बैंक तथा वित्तीय संस्थाको जमानतमा	—	—
३. सरकारी जमानतमा	१३,४६,३३,४९०	१३,४६,३३,४९०
४. अन्तराष्ट्रिय श्रेणीकृत बैंकको जमानतमा	—	—
५. निर्यात कागजातको सुरक्षणमा	—	—
६. मुद्दती रसिदको सुरक्षणमा	७,९९,७४,६४७	७,७३,८३,६२५
क) आफ्नै बैंकको मुद्दती रसिदको सुरक्षणमा	७,९९,७४,६४७	७,७३,८३,६२५
ख) अन्य बैंकको मुद्दती रसिदको सुरक्षणमा	—	—
७. सरकारी ऋणपत्रको सुरक्षणमा	—	१८,३४,१५५
८. काउन्टर जमानतमा	—	—
९. व्यक्तिगत जमानतमा	१,५४,१७,४३८	५,१०,६२,५०५
१०. अन्य सुरक्षणमा	—	—
<b>ख) असुरक्षित</b>	—	—
<b>जम्मा (क+ख)</b>	<b>२०,१०,०२,९०,३४१</b>	<b>१६,६९,७०,६३,१५३</b>

## स्थिर सम्पत्ति

३१ आषाढ २०७० (१५ जुलाई २०१३)

अनुसूची ४.१४

रुपैयाँमा

विवरण	सम्पत्ति					यस वर्ष	गत वर्ष
	भवन	परिवहन साधन	मेशिनरी	कार्यालय सामान	अन्य		
<b>१. परलमोल</b>							
क) गत वर्षको मौज्जात	६,४९,४२,६५५	४,७९,०९,२१४	—	१८,६३,४२,०८१	—	२९,९१,९३,९५०	३१,९४,३०,७०४
ख) यस वर्षको थप	५,५०,३५,०३७	२,७५,९००	—	१,८८,६६,४१०	—	७,४१,७७,३४६	३,७१,८३,८८७
ग) यस वर्ष पुनर्मूल्याङ्कन/पुनर्लेखन	—	—	—	—	—	—	—
घ) यस वर्षको बिक्री	—	(७०,००,०००)	—	(१,५५,८४,१४९)	—	(२,२५,८४,१४९)	(५,७४,२०,६४१)
ड) यस वर्षको अपलेखन	—	—	—	—	—	—	—
<b>कुल परलमोल (क+ख+ग+घ+ड)</b>	<b>११,९९,७७,६९२</b>	<b>४,९९,८५,९१४</b>	<b>—</b>	<b>१८,९६,२४,३४१</b>	<b>—</b>	<b>३५,०७,८७,१४८</b>	<b>२९,९१,९३,९५०</b>
<b>२. हास कट्टी</b>							
क) गत वर्षसम्मको	१,००,१३,९३७	१,८३,९६,१७२	—	११,९२,२८,३२२	—	१४,७६,३८,४३०	१३,३२,१०,२०४
ख) यस वर्षको	१८,००,९४९	६१,०६,४१५	—	२,६०,१९,१८१	—	३,३९,२६,५४४	३,३०,६४,४६६
ग) हास कट्टी पुनर्मूल्याङ्कन/पुनर्लेखन	—	—	—	—	—	—	—
घ) यस वर्षको अपलेखन/मिलान	—	(१७,०९,७२१)	—	(१,५५,८४,१४९)	—	(१,७२,९३,८७०)	(१,८६,३६,२३९)
<b>कुल हास कट्टी (क+ख+ग+घ+ड)</b>	<b>१,१८,१४,८८६</b>	<b>२,२७,९२,८६५</b>	<b>—</b>	<b>१२,९६,६३,३५४</b>	<b>—</b>	<b>१६,४२,७१,१०५</b>	<b>१४,७६,३८,४३१</b>
<b>३. बुक भ्यालु (WDV*) (१-२)</b>	<b>१०,८१,६२,८०६</b>	<b>१,८३,९२,२४९</b>	<b>—</b>	<b>५,९९,६०,९८८</b>	<b>—</b>	<b>१८,६५,१६,०४३</b>	<b>१५,१५,५५,५२०</b>
<b>४. जग्गा</b>	<b>—</b>	<b>—</b>	<b>—</b>	<b>—</b>	<b>—</b>	<b>१६,८८,८८,३३४</b>	<b>६,५६,२०,१८७</b>
<b>५. पुँजीगत निर्माण (पुँजीकरण गरिनु पर्ने)</b>	<b>—</b>	<b>—</b>	<b>—</b>	<b>—</b>	<b>—</b>	<b>५,९९,८७,३२२</b>	<b>५,९९,६०,३३३</b>
<b>६. लिजहोल्ड सम्पत्ति</b>	<b>—</b>	<b>—</b>	<b>—</b>	<b>—</b>	<b>—</b>	<b>२,२४,४८,०६६</b>	<b>३,१०,३६,१७१</b>
<b>जम्मा (३+४+५+६)</b>	<b>१०,८१,६२,८०६</b>	<b>१,८३,९२,२४९</b>	<b>—</b>	<b>५,९९,६०,९८८</b>	<b>—</b>	<b>४३,७७,३९,७६६</b>	<b>३०,८१,७२,११०</b>

\* Written Down Value



## गैर बैकिङ्ग सम्पत्ति

३१ आषाढ २०७० (१५ जुलाई २०१३)

अनुसूची ४.१५

रुपैयाँमा

ऋणी वा पार्टीको नाम ठेगाना	गैर बैकिङ्ग सम्पत्ति सकार गरेको मिति	कुल गैर बैकिङ्ग सम्पत्ति रकम	नोक्सानी व्यवस्था		यस वर्षको खुद गैर बैकिङ्ग सम्पत्ति	गत वर्ष
			प्रतिशत	रकम		
रामकृष्ण मानन्धर, हेटौडा	२०६३/०१/२७	२५,५००	१००%	२५,५००	—	—
<b>जम्मा</b>		<b>२५,५००</b>		<b>२५,५००</b>	—	—

## अन्य सम्पत्ति

३१ आषाढ २०७० (१५ जुलाई २०१३)

अनुसूची ४.१६

रुपैयाँमा

विवरण		यस वर्ष	गत वर्ष
१. मसलन्द मौज्दात		—	—
२. लगानीमा असुल गर्न बाँकी आम्दानी		२,६५,३३,९८७	२,६१,५७,७८३
३. कर्जामा असुल गर्न बाँकी ब्याज	८,८६,००,२५२	१,११,८५,२४४	७,९०,६०,०६१
न्युन: ब्याज मुलतवी रकम	७,७४,१५,००८	—	(७,९०,६०,०६१)
४. असुल गर्न बाँकी कमिशन		५७,९३,४०६	—
५. सन्ड्री डेटर्स (अन्य आसामी)		—	—
६. कर्मचारी सापटी र पेशकी		२०,४१,५३,७६७	१६,१०,००,२५७
७. अग्रिम भुक्तानी		१,०५,६८,९७३	८४,९७,४४८
८. मार्गस्थ नगद		—	—
९. मार्गस्थ अन्य (चेक समेत)		—	—
१०. विना सूचना ड्राफ्टको भुक्तानी		—	—
११. अपलेखन हुन बाँकी खर्च		—	—
१२. शाखा हिसाब मिलान		—	—
१३. स्थगन कर सम्पत्ति (Deferred Tax Assets)		६७,४३,५२२	१९,२४,६१२
१४. अन्य		९,३३,५८,४६२	१७,९८,७७,७७९
(क) अपलेखन गर्न बाँकी सफ्टवेयर खर्च	६९,६८,४७५	—	९३,४७,६५३
(ख) एडभान्स ट्याक्स (net)	१,७२,३१,२५२	—	७८,४४,५९९
(ग) रेमिटेन्स रिसिभएवल		—	—
(घ) अन्य	६,९१,५८,७३६	—	१६,२६,८५,५२७
<b>जम्मा</b>		<b>३५,८३,३७,३६०.२९</b>	<b>३७,७४,५७,८७९</b>



## अन्य सम्पत्ति (थप वितरण)

३१ आषाढ २०७० (१५ जुलाई २०१३)

अनुसूची ४.१६ (क)

रुपैयाँमा

विवरण	यस वर्ष				गत वर्ष
	१ वर्ष सम्म	१ देखि ३ वर्ष सम्म	३ वर्ष भन्दा माथि	जम्मा	
१. कर्जामा असुल गर्न बाँकी ब्याज	७,९६,५०,३२५	८९,४९,९२७	-	८,८६,००,२५२	७,९०,६०,०६१
२. बिना सूचना ड्राफ्टको भुक्तानी	-	-	-	-	-
३. शाखा हिसाब मिलान	-	-	-	-	-
४. एजेन्सी खाता	-	-	-	-	-

## सम्भावित दायित्वहरू

३१ आषाढ २०७० (१५ जुलाई २०१३)

अनुसूची ४.१७

रुपैयाँमा

विवरण	यस वर्ष	गत वर्ष
१. संस्थाउपर दावी परेको तर संस्थाले दायित्व स्वीकार नगरेको	-	-
२. प्रतितपत्रहरू (पूरा रकम)	२,९१,२५,०३,७०५	३,९९,९७,६७,७८०
क) ६ महिना भन्दा कम अवधिको	१,४८,७१,५१,५२५	२,७९,७१,२९,६७८
ख) ६ महिना भन्दा बढी अवधिको	१,४२,५३,५२,१८०	१,२०,२६,३८,१०२
३. पुनः डिस्काउण्ट गरिएका बिलहरू	-	-
४. म्याद नाघि नसकेको ग्यारेन्टी/बण्ड	१,२०,८८,५८,९२३	२,०६,४८,६१,८५८
क) बिड बण्ड	१६,६४,६७,०५०	९८,९२,०२,४२५
ख) परफर्मेन्स बण्ड	१,०४,२३,९१,८७४	१,०७,५६,५९,४३३
ग) अन्य ग्यारेन्टी/बण्ड	-	-
५. चुक्ता वा भुक्तान हुन बाँकी शेयर लगानी	-	-
६. फरवार्ड एक्स्चेञ्ज कन्ट्राक्टको बाँकी दायित्वहरू	२,३८,७१,३८३	८,०१,९०,१८८
७. कलेक्सनमा रहेका बिलहरू	१३,९३,१०,८२६	८,७१,३२,५४९
८. मञ्जुरी तथा समर्थन (Acceptance & Endorsement)	२४,९१,९६,९६४	३७,७०,६२,९७३
९. प्रत्याभूति प्रतिवद्धता (Underwriting Commitment)	-	-
१०. अपरिवर्त्य कर्जा प्रतिवद्धता (Irrevocable Loan Commitment)	१,८४,०२,७७,०७६	५४,७२,०५,६३३
११. अन्तर्राष्ट्रिय श्रेणीकृत बैंकको काउण्टर ग्यारेन्टीमा दिएको ग्यारेन्टी	२,८३,३४,५९,५४१	१,२३,०४,७८,७४०
१२. अग्रिम भुक्तानी ग्यारेन्टी (Advance Payment Guarantee)	७०,५०,९१,५०३	५८,५१,२७,२९५
१३. कर्जा प्रवाहको लागि वित्तीय जमानत (Financial Guarantee)	२६,००,०००	२३,८०,०००
१४. आयकर वापत सम्भावित दायित्व (Contingent Liabilities on Income Tax)	८,१५,२१,३१५	७,१४,१०,२३०
१५. अन्य	-	-
<b>जम्मा</b>	<b>९,९९,६६,९१,२३७</b>	<b>९,०४,५६,५७,२४७</b>





## ब्याज आम्दानी

१ श्रावण २०६९ देखी ३१ आषाढ २०७० सम्म (जुलाई १६, २०१२ देखी १५ जुलाई २०१३ सम्म)

अनुसूची ४.१८

रुपैयाँमा

विवरण	यस वर्ष	गत वर्ष
<b>क) कर्जा, सापट र अधिविकर्षमा</b>	<b>२,२६,५०,२१,५५७</b>	<b>२,१७,९३,१०,५२९</b>
१. कर्जा तथा सापट	१,७२,३८,८४,४५२	१,५९,२५,६२,५१७
२. अधिविकर्ष	५४,११,३७,१०५	५८,६७,४८,०१२
<b>ख) लगानीमा</b>	<b>६,५२,४०,९३२</b>	<b>८,२६,१३,८५१</b>
१. नेपाल सरकारको ऋणपत्र	६,२५,२२,९७७	७,८७,५४,९२३
क) ट्रेजरी बिल्स	४,४७,२९,८५२	७,२०,२९,७०४
ख) विकास ऋणपत्र	१,७७,९३,१२५	६७,२५,२१९
ग) राष्ट्रिय बचतपत्र	—	—
२. विदेशी ऋणपत्र	—	—
क) .....	—	—
ख) .....	—	—
३. नेपाल राष्ट्र बैंकको ऋणपत्र	—	—
४. डिबेन्चर तथा बण्ड	२७,१७,९५६	३८,५८,९२८
क) बैंक/वित्तीय संस्थाहरू	—	—
ख) अन्य संस्थाहरू	२७,१७,९५६	३८,५८,९२८
५. अन्तर बैंक लगानी	—	—
क) बैंक/वित्तीय संस्थाहरू	—	—
ख) अन्य संस्थाहरू	—	—
<b>ग) एजेन्सी मौज्दातमा</b>	<b>—</b>	<b>—</b>
१. स्वदेशी बैंक/वित्तीय संस्थाहरू	—	—
२. विदेशी बैंकहरू	—	—
<b>घ) माग तथा अल्प सूचनामा प्राप्त हुने मौज्दातमा</b>	<b>७,१९,१२,०१</b>	<b>१२,२८,७९०</b>
१. स्वदेशी बैंक/वित्तीय संस्थाहरू	५५,१३,२०७	१०,३७,००२
२. विदेशी बैंकहरू	१६,७७,९९४	१,९१,७८८
<b>ङ) अन्यमा</b>	<b>३,९२,८१,०४३</b>	<b>२,६२,०६,३६४</b>
१. सर्टिफिकेट अफ डिपोजिट	—	—
२. अन्तर बैंक/वित्तीय संस्था कर्जा	—	—
३. अन्य	—	—
(क) FCY प्लेसमेन्ट	३,९२,८१,०४३	२,६२,०६,३६४
(ख) अन्य	—	—
<b>जम्मा</b>	<b>२,३७,६७,३४,७३३</b>	<b>२,२८,९३,५९,५३४</b>



### ब्याज खर्च

१ श्रावण २०६९ देखी ३१ आषाढ २०७० सम्म (जुलाई १६, २०१२ देखी १५ जुलाई २०१३ सम्म)

अनुसूची ४.१९

रुपैयाँमा

विवरण	यस वर्ष	गत वर्ष
<b>क) निक्षेप दायित्वमा</b>	१,४०,६७,७३,९६८	१,६१,५८,५९,८१५
१. मुद्दती निक्षेप	८५,०६,१२,१७४	१,०३,७९,८०,५२७
१.१ स्वदेशी मुद्रा	७९,८४,३०,५९६	९९,४७,१९,८९२
१.२ विदेशी मुद्रा	५,२१,८१,५७७	४,३२,६०,६३५
२. बचत निक्षेप	२०,३४,७५,५४५	२१,१४,४७,९१३
२.१ स्वदेशी मुद्रा	२०,१३,१५,९२९	२०,८८,९३,७००
२.२ विदेशी मुद्रा	२१,५९,६१६	२५,५४,२१२
३. मागेको बखत तिर्नुपर्ने निक्षेप	३५,२६,८६,२४९	३६,६४,३१,३७६
३.१ स्वदेशी मुद्रा	३३,४४,६१,०४६	३६,१०,०९,६०६
३.२ विदेशी मुद्रा	१,८२,२५,२०३	५४,२१,७७०
४. सर्टिफिकेट अफ डिपोजिट्स	—	—
<b>ख) कर्जा सापटमा</b>	४,५१,२५,४४३	२,९८,५८,२०३
१. ऋणपत्र तथा बण्ड	४,४६,१०,१९९	२,९७,०६,१२९
२. नेपाल राष्ट्र बैंकबाट प्राप्त कर्जा	२,५२,९४३	२४,९१४
३. अन्तर बैंक/वित्तीय संस्था कर्जा	२,६२,३०१	१,२७,१६१
४. अन्य संगठित संस्था	—	—
५. अन्य कर्जा	—	—
<b>ग) अन्यमा</b>	—	—
१. ....	—	—
२. ....	—	—
<b>जम्मा</b>	<b>१,४५,१८,९९,४११</b>	<b>१,६४,५७,१८,०१८</b>

### कमिशन तथा डिस्काउण्ट

१ श्रावण २०६९ देखी ३१ आषाढ २०७० सम्म (जुलाई १६, २०१२ देखी १५ जुलाई २०१३ सम्म)

अनुसूची ४.२०

रुपैयाँमा

विवरण	यस वर्ष	गत वर्ष
<b>क) बिल खरिद तथा डिस्काउण्ट</b>	३,१४,११,७०२	५,३२,८४,५०९
१. स्वदेशी	—	—
२. विदेशी	३,१४,११,७०२	५,३२,८४,५०९
<b>ख) कमिशन</b>	७,७४,३०,६६६	६,७८,४६,५०१
१. प्रतिपत्र	१,९७,९७,२३७	२,१९,४५,९१०
२. जमानतपत्र	४,६१,८४,२५७	३,१७,७७,४८९
३. कलेक्सन फी	१,८४,०६७	२,५१,९८७
४. रेमिटेन्स फी	१,०२,६४,२३४	१,२९,६९,२६७
५. कार्ड	१०,००,८७१	९,०१,८४८
६. शेयर प्रत्याभूति/निष्काशन	—	—
७. सरकारी कारोवार वापत	—	—
८. इ.प्रा. कमिशन वापत	—	—
९. बट्टा आम्दानी (Exchange Income)	—	—
<b>ग) अन्य</b>	३,०४,५२,६१२	२,८६,८६,८५८
<b>जम्मा</b>	<b>१३,९२,९४,९८०</b>	<b>१४,९८,१७,८६८</b>



### अन्य सञ्चालन आम्दानी

१ श्रावण २०६९ देखी ३१ आषाढ २०७० सम्म (जुलाई १६, २०१२ देखी १५ जुलाई २०१३ सम्म)

अनुसूची ४.२१

रूपैयाँमा

विवरण	यस वर्ष	गत वर्ष
१. सेफ डिपोजिट भल्टको भाडा	३९,०२,०००	३०,७०,०००
२. क्रेडिट कार्ड निष्काशन तथा नवीकरण	५,४०,५३४	४,३२,८२५
३. डेबिट कार्ड निष्काशन तथा नवीकरण	१,१७,७९,१४२	७१,२३,२८६
४. टेलेक्स/टी.टी.	६१,६२,४००	६२,०३,८९१
५. सेवा शुल्क	४,६०,७५,३७६	२,५७,०२,०१०
६. नवीकरण शुल्क	—	—
७. अन्य	२,०१,७७,९१५	१,३८,५८,७६८
<b>जम्मा</b>	<b>८,८६,३७,३६७</b>	<b>५,६३,९०,७८०</b>

### सटही घटबढ आम्दानी/(नोक्सानी)

१ श्रावण २०६९ देखी ३१ आषाढ २०७० सम्म (जुलाई १६, २०१२ देखी १५ जुलाई २०१३ सम्म)

अनुसूची ४.२२

रूपैयाँमा

विवरण	यस वर्ष	गत वर्ष
क) विनिमय दरमा भएको फरकबाट	१,८०,३९,७२०	२,०६,६३,४९७
ख) विदेशी मुद्रा कारोवारबाट (बढ्दा बाहेक)	९,९२,९८,७३३	८,७२,८७,१२९
<b>जम्मा आम्दानी/(नोक्सान)</b>	<b>११,७३,३८,४५३</b>	<b>१०,७९,५०,६२५</b>

### कर्मचारी खर्च

१ श्रावण २०६९ देखी ३१ आषाढ २०७० सम्म (जुलाई १६, २०१२ देखी १५ जुलाई २०१३ सम्म)

अनुसूची ४.२३

रूपैयाँमा

विवरण	यस वर्ष	गत वर्ष
१. तलब	८,९८,९१,८३३	७,९४,९१,८८०
२. भत्ता	७,९६,२७,७२६	६,५६,५२,७८०
३. सञ्चयकोषमा योगदान	८५,५१,७५४	७५,७५,९४८
४. तालिम खर्च	१५,४५,२८१	३०,६६,४२०
५. पोशाक	—	—
६. औषधोपचार	७०,८६,८७४	६४,३८,७५९
७. बीमा	२,२२,४६६	१,२३,२२१
८. उपदान व्यवस्था	९६,८३,७६८	५८,८०,४६४
९. अन्य	१,०७,६३,२४३	१,००,५५,३३२
<b>जम्मा</b>	<b>२०,७३,७२,९४४</b>	<b>१७,८२,८४,८०४</b>



## कार्यालय सञ्चालन खर्च

१ श्रावण २०६९ देखी ३१ आषाढ २०७० सम्म (जुलाई १६, २०१२ देखी १५ जुलाई २०१३ सम्म)

अनुसूची ४.२४

रुपैयाँमा

विवरण	यस वर्ष	गत वर्ष
१. घर भाडा	३,४३,९५,२७९	३,०८,५१,८८३
२. बिजुली र पानी	१,६५,६०,६७८	१,१५,९७,९२७
३. मर्मत तथा सम्भार	१,०१,४०,९५०	७५,२९,२१२
क) भवन	६२,३२,०१४	५३,१३,९५०
ख) सवारी साधन	८,१७,३०५	५,३३,४९९
ग) अन्य	३०,९१,६३१	१६,८१,७६३
४. बीमा	९१,७४,०४०	६३,८४,२४६
५. पोष्टेज, टेलिफोन, फ्याक्स	४७,५८,२०२	४४,६४,६२३
६. कार्यालय उपकरण तथा फर्निचर सम्भार	२०,९०,११३	२१,०५,४२९
७. भ्रमण भत्ता र खर्च	२,५६,०४,६८५	१,८२,४०,७८२
८. मसलन्द र छुपाई	७६,२१,६४२	६१,२७,०८६
९. पत्रपत्रिका तथा पुस्तक	५४,५७०	२७,५००
१०. विज्ञापन	१,०२,०५,३७७	७८,१९,३६०
११. कानूनी खर्च	३,६०,५००	४,५५,३८२
१२. चन्दा	-	-
१३. सञ्चालक समिति सम्बन्धी खर्च	१०,८०,९७४	९,००,९३३
क) बैठक भत्ता	७,९८,०००	६,८८,०००
ख) अन्य खर्च	२,८२,९७४	२,१२,९३३
१४. साधारण सभा सम्बन्धी खर्च	५,३९,६५५	४,६९,१८६
१५. लेखापरीक्षण सम्बन्धी	९,२४,५७९	८,८५,६८५
क) लेखापरीक्षण शुल्क	६,२१,५००	६,२१,५००
ख) अन्य खर्च	३,०३,०७९	२,६४,१८५
१६. रकम स्थानान्तरण कमिशन	-	८,९२,७८४
१७. स्थिर सम्पत्तिमा ह्रास कट्टी	३,३९,२६,५४५	३,३०,६४,४६७
१८. स्थगन खर्च अपलेखन	-	-
१९. शेयर निष्काशन खर्च	-	२,४१,६८२
२०. प्राविधिक/पेशागत सेवा शुल्क	-	-
२१. मनोरञ्जन	२,२२,३२९	१,२९,६५८
२२. अपलेखन खर्च	-	-
२३. सुरक्षा खर्च	१,९३,८०,२१७	१,८१,४१,२२२
२४. कर्जा सुरक्षण प्रिमियम	-	-
२५. कमिशन तथा डिस्काउण्ट	-	-
२६. अन्य	६,३४,६२,४७४	४,४५,१३,५१७
क) नविकरण तथा सदस्यता	१,८६,९७,६७२	१,४२,२१,९५३
ख) कम्प्यूटर सफ्टवेयर खर्च	४८,७१,२०४	५०,२४,४४४
ग) लिजहोल्ड सम्पत्ति (अपलेखन)	१,११,१७,५०१	१,१६,९८,१७३
घ) अन्य	२,८७,७६,०९८	१,३५,६८,९४८
<b>जम्मा</b>	<b>२४,०५,०२,८०८</b>	<b>१९,४८,४२,५६३</b>



### सम्भावित नोक्सानी व्यवस्था

१ श्रावण २०६९ देखी ३१ आषाढ २०७० सम्म (जुलाई १६, २०१२ देखी १५ जुलाई २०१३ सम्म)

अनुसूची ४.२५  
रुपैयाँमा

विवरण	यस वर्ष	गत वर्ष
१. कर्जा नोक्सानी व्यवस्थामा भएको वृद्धि	१८,६०,३७,८११	३,०८,०८,४२१
२. लगानी नोक्सानी व्यवस्थामा भएको वृद्धि	—	—
३. गैर बैकिङ्ग सम्पत्ति नोक्सानी व्यवस्था	—	—
४. अन्य सम्पत्तिमा गरिएको व्यवस्था	—	—
<b>जम्मा</b>	<b>१८,६०,३७,८११</b>	<b>३,०८,०८,४२१</b>

### गैर सञ्चालन आम्दानी/(नोक्सान)

१ श्रावण २०६९ देखी ३१ आषाढ २०७० सम्म (जुलाई १६, २०१२ देखी १५ जुलाई २०१३ सम्म)

अनुसूची ४.२६  
रुपैयाँमा

विवरण	यस वर्ष	गत वर्ष
१. लगानी बिक्रीबाट आम्दानी/(नोक्सान)	१,२०,८३,१७८	—
२. सम्पत्ति बिक्रीबाट आम्दानी/(नोक्सान)	४५,०९२	४३,८५,८०१
३. लाभांश	६,४१,८६४	७,२७,४५५
४. नेपाल राष्ट्र बैंकबाट प्राप्त सहूलियत	—	—
क) तोकिएको शाखाहरूको नोक्सान वापत क्षतिपूर्ति	—	—
ख) ब्याज क्षतिपूर्ति	—	—
ग) सटही काउण्टर	—	—
५. अन्य	२,०१,८१७	७,२०,७६७
क) गुडविल अपलेखन	—	—
ख) अन्य गैर सञ्चालन आम्दानी	२,०१,८१७	७,२०,७६७
<b>खुद गैर सञ्चालन आम्दानी/(नोक्सान)</b>	<b>१,२९,७१,९५०</b>	<b>५८,३४,०२२</b>

### सम्भावित नोक्सानी व्यवस्थाबाट फिर्ता

१ श्रावण २०६९ देखी ३१ आषाढ २०७० सम्म (जुलाई १६, २०१२ देखी १५ जुलाई २०१३ सम्म)

अनुसूची ४.२७  
रुपैयाँमा

विवरण	यस वर्ष	गत वर्ष
१. कर्जा नोक्सानी व्यवस्थाबाट फिर्ता	—	—
२. गैर बैकिङ्ग सम्पत्ति नोक्सानी व्यवस्थाबाट फिर्ता	—	—
३. लगानी व्यवस्थाबाट फिर्ता	१,०१,८७,०३१	—
४. अन्य सम्पत्तिको व्यवस्थाबाट फिर्ता	—	—
<b>जम्मा</b>	<b>१,०१,८७,०३१</b>	<b>—</b>



### असामान्य कारोवारबाट भएको आम्दानी/(खर्च)

१ श्रावण २०६९ देखी ३१ आषाढ २०७० सम्म (जुलाई १६, २०१२ देखी १५ जुलाई २०१३ सम्म)

अनुसूची ४.२८  
रुपैयाँमा

विवरण	यस वर्ष	गत वर्ष
१. अपलेखन भएको कर्जाको असुली	१२,००,०००	-
२. स्वेच्छिक अवकाश खर्च	-	-
३. असुली हुन नसक्ने कर्जाको अपलेखन (४.२८ क)	-	-
४. अन्य (खर्च)/आम्दानी	-	-
५. गैर बैकिङ्ग सम्पत्तिको बिक्रीबाट नाफा	-	-
<b>जम्मा</b>	<b>१,२०,००,०००</b>	<b>-</b>

### अपलेखित कर्जाको विवरण

१ श्रावण २०६९ देखी ३१ आषाढ २०७० सम्म (जुलाई १६, २०१२ देखी १५ जुलाई २०१३ सम्म)

अनुसूची ४.२८(क)  
रुपैयाँमा

क्र.सं.	कर्जा प्रकार	अपलेखन गरिएको रकम	धितोको प्रकार तथा रकम	धितो मूल्याङ्कनको आधार	कर्जा स्वीकृत गर्ने अधिकारी/तह	कर्जा असुलीको लागि भए गरेका प्रयास	कैफियत
१.	चालु पुँजी कर्जा	-					
२.	परियोजना कर्जा	-					
३.	स्थिर पुँजी कर्जा	-					
४.	व्यक्तिगत कर्जा	-					
५.	अन्य कर्जा	-					
	<b>जम्मा कर्जा</b>	<b>-</b>					

### सञ्चालक, कार्यकारी प्रमुख, संस्थापक, कर्मचारी तथा एक प्रतिशतभन्दा बढी शेयर लिने शेयरहोल्डरहरूलाई गएको कर्जा सापट विवरण

३१ आषाढ, २०७० (जुलाई १५, २०१३)

अनुसूची ४.२९  
रुपैयाँमा

संस्थापक/सञ्चालक/कार्यकारी प्रमुखको नाम	गत वर्षको बाँकी		यस वर्ष असुली		यस वर्ष थप कर्जा	आषाढ मसान्तसम्म बाँकी	
	साँवा	ब्याज	साँवा	ब्याज		साँवा	ब्याज
१) सञ्चालक	-	-	-	-	-	-	-
२) कार्यकारी प्रमुख	-	-	-	-	-	-	-
३) संस्थापक	-	-	-	-	-	-	-
४) कर्मचारी	-	-	-	-	-	-	-
५) शेयरधनीहरू	-	-	-	-	-	-	-
<b>जम्मा</b>	<b>-</b>	<b>-</b>	<b>-</b>	<b>-</b>	<b>-</b>	<b>-</b>	<b>-</b>

नोट: कर्मचारी नियमावली अन्तर्गत कर्मचारीहरूलाई प्रदान गरिएको ऋण तथा मुद्दती खाता/सुनको धितोमा प्रदान गरिएका कर्जाहरू माथि समावेश नगरिएको।



## पुँजीकोष तालिका

३१ आषाढ २०६९ सम्म (१५ जुलाई २०१२)

अनुसूची ४.३०(क१)

रु. हजारमा

विवरण	आषाढ मसान्त २०७०	आषाढ मसान्त २०६९
<b>१.१) जोखिम भारित सम्पत्ति</b>		
क. कर्जा जोखिम	२,४५,०६,५६२	२,०८,८२,९५७
ख. सञ्चालन जोखिम	१३,७५,७०४	११,४७,७५६
ग. बजार जोखिम	७४,५७९	४४,९८७
Pillar II अन्तर्गतको समायोजन		
घ. सुपरीवेक्षकीय पुनरावलोकन अन्तर्गत जोखिम भारित सम्पत्तिको २ प्रतिशत	५,१९,१३७	४,४१,५१४
ड. सुपरीवेक्षकीय पुनरावलोकन अन्तर्गत जोखिम भारित सम्पत्तिको २ प्रतिशत	१,९९,३००	-
<b>कुल जोखिम भारित सम्पत्ति (क+ख+ग)</b>	<b>२,६६,७५,२८१</b>	<b>२,२५,१७,२१४</b>
<b>१.२ प्राथमिक पुँजी (तह १)</b>	<b>२४,४०,५६६</b>	<b>२१,४३,८९८</b>
क. चुक्ता पुँजी	१६,९४,०८१	१६,९४,०८१
ख. फिर्ता नहुने अग्राधिकार शेयर	-	-
ग. शेयर प्रिमियम	-	१३,०७२
घ. प्रस्तावित बोनस शेयर (फ्र्याक्सनल शेयर समेत)	२,५४,६९६	५८४
ड. साधारण जगेडा कोष	३,८५,२७२	३,०१,३०३
च. सञ्चित नाफा/(नोक्सान)	६,३०३	६९,२०३
छ. चालू आ.व.को नाफा/(नोक्सान)	-	-
ज. डिभेन्चर रिडम्सन कोष	२,५०,०००	२,००,०००
झ. पुँजी फिर्ता जगेडा कोष	-	-
ञ. पुँजी समायोजन कोष	-	-
ट. स्थगन कर कोष	६,७४४	१,९२५
ठ. अन्य स्वतन्त्र कोषहरू	-	-
<b>घटाउने</b>		
क. ख्याति (Goodwill) वापतको रकम	-	-
ख. अपलेखन गर्न बाँकी खर्च	-	-
ग. इजाजत प्राप्त संस्थामा गरिएको शेयर लगानी	-	(९,७४०)
घ. वित्तीय स्वार्थ रहेको कम्पनीमा रहेको लगानी	(१,५६,०८२)	(१,२६,०८२)
ड. सीमाभन्दा बढी लगानी	-	-
च. प्रत्याभूति (Underwriting) अन्तर्गत गरिएको लगानी	(४४७)	(४४७)
छ. पारस्परिक कस होल्डिङ्ग	-	-
ज. अन्य	-	-
झ. तोकिएको सिमा भन्दा बढी जग्गा, नयाँ भवन खरिद	-	-
<b>ख) पूरक पुँजी (तह २)</b>	<b>८,२२,०७५</b>	<b>३,३६,७३०</b>
क. क्युमुलेटिभ र रिडिमेवल प्रिफरेन्स शेयर	-	-
ख. सुरक्षण नराखिएको सहायक आवधिक ऋण	५,००,०००	१,५०,०००
ग. हाइब्रिड पुँजी उपकरणहरू	-	-
घ. असल कर्जा नोक्सानी व्यवस्था	१,९८,४८४	१,६६,०५५
ड. लगानी समायोजन कोष	१,०२,५४५	४,१४०
च. सम्पत्ति पुनर्मूल्याङ्कन कोष	-	-
छ. सटही समीकरण कोष	२१,०४५	१६,५३५
ज. अन्य कोष	-	-
<b>कुल पुँजीकोष (क+ख)</b>	<b>३२,६२,६४०</b>	<b>२४, ८०,६२८</b>
<b>१.३) पुँजीकोष अनुपात</b>		
प्राथमिक पुँजी/कुल जोखिम भारित सम्पत्ति (Tier I)	९.१५%	९.५२%
पुँजीकोष/कुल जोखिम भारित सम्पत्ति (Tier I तथा Tier II)	१२.२३%	११.०२%



कर्जा जोखिम

३१ आषाढ, २०७० (जुलाई १५, २०१३)

विवरण	यस वर्ष					गत वर्ष	
	किताबी मूल्य (क)	विशेष व्यवस्था (ख)	गणना गर्न सकिने CRM (ग)	खुद रकम (घ=क-ख-ग)	जोखिम भारत प्रतिगत (ङ)	जोखिम भारत रकम (च=घ+ङ)	खुद रकम (घ=क-ख-ग)
क) वासलात बमोजिमका सम्पत्ति							
नगद मौज्जात	३,५७,७०५			३,५७,७०५	०%		
नेपाल राष्ट्र बैंकमा रहेको मौज्जात	२८,७१,३३८			२८,७१,३३८	०%		
सुन	६७			६७	०%		
नेपाल सरकारको ऋणपत्रमा गरिएको लगानी	४२,२०,४०६			४२,२०,४०६	०%		
नेपाल सरकार उपरको सम्पूर्ण दावी	१,३४,६४७			१,३४,६४७	०%		
नेपाल राष्ट्र बैंकको ऋणपत्रमा गरिएको लगानी					०%		
नेपाल राष्ट्र बैंक उपरको सम्पूर्ण दावी					०%		
विदेशी सरकार तथा केन्द्रीय बैंक उपरको दावी (ECA rating 0-1)					०%		
विदेशी सरकार तथा केन्द्रीय बैंक उपरको दावी (ECA rating -2)					०%		
विदेशी सरकार तथा केन्द्रीय बैंक उपरको दावी (ECA rating -3)					२०%		
विदेशी सरकार तथा केन्द्रीय बैंक उपरको दावी (ECA rating 4-6)					५०%		
विदेशी सरकार तथा केन्द्रीय बैंक उपरको दावी (ECA rating -7)					१५०%		
BIS, IMF, ECB, EC र बहुपक्षीय विकास बैंकहरू उपरको दावी					०%		
अन्य बहुपक्षीय विकास बैंकहरू उपरको दावी					१००%		
सार्वजनिक संस्था उपरको दावी (ECA rating 0-1)					२०%		
सार्वजनिक संस्था उपरको दावी (ECA rating -2)					५०%		
सार्वजनिक संस्था उपरको दावी (ECA rating 3-6)					१००%		
सार्वजनिक संस्था उपरको दावी (ECA rating -7)					१५०%		
तोकिएको पूँजीकोष कायम गर्ने स्वदेशी बैंक उपरको दावी	२०,८५८			२०,८५८	१००%	२०,८५८	१,०४,९९१
तोकिएको पूँजीकोष कायम गर्ने स्वदेशी बैंक उपरको दावी	१,४८,२१५			१,४८,२१५	१००%	१,४८,२१५	२५,३३८
तोकिएको पूँजीकोष कायम गर्ने स्वदेशी बैंक उपरको दावी	१४,८८१			१४,८८१	१००%	१४,८८१	२२,८९५
विदेशी बैंक उपरको दावी (ECA rating 0-1)	५,४६,८८३			५,४६,८८३	२०%	१,०९,३७७	४८,५१०
विदेशी बैंक उपरको दावी (ECA rating -2)	१,३२,१९७			१,३२,१९७	५०%	६६,०९८	४८,५१०
विदेशी बैंक उपरको दावी (ECA rating 3-6)					१००%	६,६२,५८३	६,६२,५८३
विदेशी बैंक उपरको दावी (ECA rating -7)					१५०%		
तोकिएको पूँजीकोषमा १ प्रतिशत भन्दा बढीले पूँजीकोष कायम गर्ने SAARC क्षेत्रीय स्थापना भएको विदेशी बैंक उपरको दावी	८,०१,७२३			८,०१,७२३	२०%	१,६०,३४५	२,७२,३८०
विदेशी संघ संस्थाहरू उपरको दावी (ECA rating 0-1)					१००%	१,३०,४९,४२२	१,०७,०५,६०७
विदेशी संघ संस्थाहरू उपरको दावी (ECA rating -2)					२०%		
विदेशी संघ संस्थाहरू उपरको दावी (ECA rating -3)					५०%		
विदेशी संघ संस्थाहरू उपरको दावी (ECA rating 3-6)					१००%		
विदेशी संघ संस्थाहरू उपरको दावी (ECA rating -7)					१५०%		
उपभोग्य तथा साना कर्जा (Regulatory Retail Portfolio) (साखा नगार्को)	१४,९१,०७०			१४,८७,१७२	७५%	११,१५,३७९	५,०१,३९०
ग्रानुलारिटी सीमा बाहेक अन्य शर्त पालना गरेको उपभोग्य तथा साना कर्जा	६४,३२०			६४,३२०	१००%	६४,३२०	१,६५,९२२
आवासीय घरजग्गाबाट सरक्षित दावी	७,३६,४१९			७,३६,४१९	६०%	४,४१,८५१	६,५०,६४३
आवासीय घरजग्गाबाट सरक्षित दावी					१५०%		
आवासीय घरजग्गाबाट सरक्षित दावी (साखा नाघेको)	१,८७,१२१	७८३		१,८६,३३८	१००%	६,७९,३५२	८,७९,३५२
आवासीय घरजग्गाबाट सरक्षित दावी	१०,१६,३७५			१०,१६,३७५	१००%	१,४५,२९२	१,४५,२९२
व्यापारिक घरजग्गाबाट सरक्षित दावी	१२,९१,६५५	२,०३,९९३		१०,८७,६६२	१५०%	१६,३१,४९३	५,४९,१८३
अक्तानी अवधि समाप्त भइसकेको दावी (आवासीय घरजग्गाबाट सरक्षित बाहेक)	१९,७६,८०८			१६,९४,६३७	१५०%	१०,४२,२०३	१५,६३,३०५
उच्च जोखिमपूर्ण दावी	७४१			७४१	१००%	७४१	१,१३,८८५
स्टक एक्सचेंजमा सूचीकृत कम्पनीको शेयर र अन्य पूँजीगत उपकरणमा भएको लगानी	७४१			७४१	१५०%	१,१३,८८५	७४१
स्टक एक्सचेंजमा सूचीकृत नभएको कम्पनीको शेयर र अन्य पूँजीगत उपकरणमा भएको लगानी	७४,५२४			७४,५२४	१५०%	७४,५२४	७४१
आवासीय घरजग्गामा सरक्षित कर्जाको कर्जा	१,३२,९९८,२			१,३२,९९८	६०%	७९,७९९	१०,६००
सरकारी संरक्षणपत्रमा आउनुपर्ने ब्याज	२०,५४३,२			२०,५४३	०%		
मार्गस्थ नगद तथा Collection को क्रममा रहेका चेक आदि	१७,२९,७०८			६,२१,९११	२०%	६,२१,९११	३,६०,०७१
अन्य सम्पत्ति	३,११,७६,१३२			३,९४,२२,८८०	१००%	३,९४,२२,८८०	३,९४,२२,८८०
जम्मा							





**कर्जा जोखिम क्रमशः .....**  
**३१ आषाढ, २०१० (जुलाई १५, २०१३)**

रु. हजारमा

विवरण	यस वर्ष							गत वर्ष	
	किताबी मुल्य (क)	विवेक व्यवस्था (ख)	गणना गर्न सकिने CRM (ग)	खुद रकम (घ=क-ख-ग)	जोखिम भारत प्रतिशत (ङ)	जोखिम भारत रकम (च=घ×ङ)	खुद रकम (घ=क-ख-ग)	जोखिम भारत रकम (च=घ×ङ)	
ख) वासवात बाहिरका कारोबार									
जनसङ्के बोला फिर्ता लिन सकिने रकम	३,४५,०४८			३,४५,०४८	०%		५,२८,७४३		
विल कलेक्सन	१,३९,३११			१,३९,३११	०%		८,७१,३३३		
अग्रिम विनिमय सम्झौता	२३,८७१			२३,८७१	१००%		८,०१,९००		
६ महिना भन्दा कम अवधिको प्रतिपन्न स्वदेशी कारोबार पक्ष	१४,८७,१५२		४,७६,९०४	१०,१०,२४८	२०%	२,०२,०५०	८,४९,०९२	१,७८,८१८	
विदेशी कारोबार पक्ष (Counter Party) (ECA rating 0-1)					२०%				
विदेशी कारोबार पक्ष (Counter Party) (ECA rating 2)					४०%				
विदेशी कारोबार पक्ष (Counter Party) (ECA rating 3-6)					१००%				
विदेशी कारोबार पक्ष (Counter Party) (ECA rating 7)					१४०%				
६ महिना भन्दा बढी अवधिको प्रतिपन्न स्वदेशी कारोबार पक्ष	१०,७०,३०४		८,७६,२०१	१,९४,१०३	४०%	९,७७,०५०	७,७५,८२२	३,८१,७९१	
विदेशी कारोबार पक्ष (Counter Party) (ECA rating 0-1)					२०%				
विदेशी कारोबार पक्ष (Counter Party) (ECA rating 2)					४०%				
विदेशी कारोबार पक्ष (Counter Party) (ECA rating 3-6)					१००%				
विदेशी कारोबार पक्ष (Counter Party) (ECA rating 7)					१४०%				
विड बाण्ड, परफरमेन्स बाण्ड, काउण्टर प्यारेन्टी स्वदेशी कारोबार पक्ष	१२,४७,३१४		१,०१,५१७	११,४५,७९६	४०%	४,७२,८९८	१९,५०,१५५	९,७५,०८३	
विदेशी कारोबार पक्ष (Counter Party) (ECA rating 0-1)	१,७५,५०८			१,७५,५०८	२०%	३४,९०२	८९,१५०	१७,८३०	
विदेशी कारोबार पक्ष (Counter Party) (ECA rating 2)	१०,०८,७४१			१०,०८,७४१	१००%	४,०४,३७०	२,७९,१२५	१,३३,०९३	
विदेशी कारोबार पक्ष (Counter Party) (ECA rating 3-6)					१४०%				
प्रत्यमति (Underwriting) सम्बन्धित प्रतिबद्धता					४०%				
बैंकबाट सुरक्षार्थको रुपमा प्रदान गरिएका जमानतहरू (Lending of Bank's Securities of Posting of Securities as collateral)					१००%				
पुन खरीद सम्झौता अन्तर्गतको कर्जा					१००%				
अग्रिम भुक्तानी जमानत	८,४५,००८		७,८२०	८,४६,१८८	१००%	८,४६,१८८	६,२९,४७०	६,२९,४७०	
वित्तीय जमानत	३,६००		२,४५	३,३५५	१००%	३,३५५	२,२१६	२,२१६	
स्वीकार तथा दरपिठ Acceptance and Endorsement portion of Party paid shares and Securities)	२,४९,१९७		२,१५,७०	२,२७,७९७	१००%	२,२७,७९७	३,३८,७९९	३,३८,७९९	
भुक्तानी नगरिएको भाग तथा आंशिक भुक्तानी गरिएको शंयर तथा सुरक्षण (Unpaid portion of Party paid shares and Securities)					१००%				
अपरवर्त्य कर्जा प्रतिबद्धता (Irrevocable Credit)	१८,४०,२७७			१८,४०,२७७	२०%	३,६८,०५५	४,४७,२०६	१,०९,४४१	
Claims on foreign banks in corporated in SAARC	१४,६२,८४०			१४,६२,८४०	२०%	२,९२,५६८	८,०४,५२७	१,६०,९०५	
अन्य सम्भावित दायित्वहरू	८,९६,६९१			८,९६,६९१	१००%	८,९६,६९१	७,४१०	७,४१०	
जम्मा	४,९१,७३,८२३	१३,३५,५७३	१९,०१,८४६	३,७९,३५,४०४		२,४५,०६,५६२	३,२०,०८,८८८	२,६६,६६,७७४	
कूल कर्जा जोखिम (क-ख)								२,०८,८२,९५७	

## (CRM) को लागि योग्य रकम

अनुसूची ४.३०(ग)

रुपैयाँमा

३१ आषाढ, २०७० (जुलाई १५, २०१३)

वास्तवतः भिन्नका कारोबार	आफ्नो बैंकमा रहेको निक्षेप	अन्य बैंकमा रहेको निक्षेप	सुन	सरकार तथा नेपाल राष्ट्र बैंकको सुरक्षण	नेपाल सरकारको जमानत	अन्य देशको सरकारको जमानत	स्वदेशी बैंकको जमानत	विदेशी बहुपक्षीय विकास बैंकहरूको जमानत	विदेशी बैंकको जमानत तथा सुरक्षण	जम्मा
विदेशी सरकार तथा केन्द्रीय बैंक उपरको दावी (ECA rating-2)	-	-	-	-	-	-	-	-	-	-
विदेशी सरकार तथा केन्द्रीय बैंक उपरको दावी (ECA rating-3)	-	-	-	-	-	-	-	-	-	-
विदेशी सरकार तथा केन्द्रीय बैंक उपरको दावी (ECA rating 4-6)	-	-	-	-	-	-	-	-	-	-
विदेशी सरकार तथा केन्द्रीय बैंक उपरको दावी (ECA rating-7)	-	-	-	-	-	-	-	-	-	-
BIS, IMF, ECB, EC / बहुपक्षीय विकास बैंकहरू उपरको दावी	-	-	-	-	-	-	-	-	-	-
अन्य बहुपक्षीय विकास बैंकहरू उपरको दावी	-	-	-	-	-	-	-	-	-	-
सार्वजनिक संस्था उपरको दावी (ECA rating 0-1)	-	-	-	-	-	-	-	-	-	-
सार्वजनिक संस्था उपरको दावी (ECA rating-2)	-	-	-	-	-	-	-	-	-	-
सार्वजनिक संस्था उपरको दावी (ECA rating 3-6)	-	-	-	-	-	-	-	-	-	-
सार्वजनिक संस्था उपरको दावी (ECA rating-7)	-	-	-	-	-	-	-	-	-	-
सार्वजनिक संस्था उपरको दावी (ECA rating-7)	-	-	-	-	-	-	-	-	-	-
तोकिएको पूंजीकोष कायम गर्ने स्वदेशी बैंक उपरको दावी	-	-	-	-	-	-	-	-	-	-
तोकिएको पूंजीकोष कायम नगर्ने स्वदेशी बैंक उपरको दावी	-	-	-	-	-	-	-	-	-	-
विदेशी बैंक उपरको दावी (ECA rating 0-1)	-	-	-	-	-	-	-	-	-	-
विदेशी बैंक उपरको दावी (ECA rating-2)	-	-	-	-	-	-	-	-	-	-
विदेशी बैंक उपरको दावी (ECA rating 3-6)	-	-	-	-	-	-	-	-	-	-
विदेशी बैंक उपरको दावी (ECA rating-7)	-	-	-	-	-	-	-	-	-	-
तोकिएको पूंजीकोषमा १ प्रतिशत भन्दा बढीले पूंजीकोष कायम गर्ने SAARC क्षेत्रभित्र स्थापना भएका विदेशी बैंक उपरको दावी	१,३१,६१०	-	-	-	-	-	-	-	-	१,३१,६१०
स्वदेशी संघ संस्थाहरू उपरको दावी	-	-	-	-	-	-	-	-	-	-
विदेशी संघ संस्थाहरू उपरको दावी (ECA rating 0-1)	-	-	-	-	-	-	-	-	-	-
विदेशी संघ संस्थाहरू उपरको दावी (ECA rating-2)	-	-	-	-	-	-	-	-	-	-
विदेशी संघ संस्थाहरू उपरको दावी (ECA rating 3-6)	-	-	-	-	-	-	-	-	-	-
विदेशी संघ संस्थाहरू उपरको दावी (ECA rating-7)	-	-	-	-	-	-	-	-	-	-
उपभोग्य तथा साना कर्जा (Regulatory Retail Portfolio) (भाखा नतापेको)	३,८९,८	-	-	-	-	-	-	-	-	३,८९,८
उपभोग्य तथा साना कर्जा (Regulatory Retail Portfolio) (भाखा नाघेको)	-	-	-	-	-	-	-	-	-	-
प्रानुसारिटी सीमा बाहेक अन्य शर्त पालना गरेको उपभोग्य तथा साना कर्जा	-	-	-	-	-	-	-	-	-	-
आवासिय घरजग्गाबाट सुरक्षित बावी	-	-	-	-	-	-	-	-	-	-
आवासिय घरजग्गाबाट पूर्ण सुरक्षित नभएको दावी	-	-	-	-	-	-	-	-	-	-
आवासिय घरजग्गाबाट सुरक्षित दावी (भाखा नाघेको)	-	-	-	-	-	-	-	-	-	-
व्यापारिक घरजग्गाबाट सुरक्षित दावी	-	-	-	-	-	-	-	-	-	-
भक्तानी श्रेणी समाप्त भईसकेको दावी (आवासिय घरजग्गा सुरक्षित बाहेक)	-	-	-	-	-	-	-	-	-	-
उच्च जोखिमयुक्त दावी	६९,४२२	-	२,१९,६४०	-	-	-	-	-	-	२,८९,०६२
स्टक एक्सचेंजमा सूचीकृत कम्पनीको शेयर र अन्य पूंजीगत उपकरणमा भएको लगानी	-	-	-	-	-	-	-	-	-	-
स्टक एक्सचेंजमा सूचीकृत नभएको कम्पनीको शेयर र अन्य पूंजीगत उपकरणमा भएको लगानी	-	-	-	-	-	-	-	-	-	-
अन्य सम्पत्ति	-	-	-	-	-	-	-	-	-	-
जम्मा	२,०४,०३०	-	२,१९,६४०	-	-	-	-	-	-	४,१९,६७०



लक्ष्मी बैंक लिमिटेड  
Laxmi Bank Limited

# (CRM) को लागि योग्य रकम क्रमश ..... ३१ आषाढ, २०७० (जुलाई १५, २०१३)

रुपैयाँमा

वास्तव्य बाहिरका कारोवार	अफ्तो बैकमा रहेको निक्षेप	अन्य बैकमा रहेको निक्षेप	सुन	सरकार तथा नेपाल राष्ट्र बैंकको सुरक्षण	नेपाल सरकारको जमानत	अन्य देशको सरकारको जमानत	स्वदेशी बैंकको जमानत	विदेशी बहुपक्षीय विकास बैंकहरूको जमानत	विदेशी बैंकको जमानत तथा सुरक्षण	जम्मा
जन्मुकै बेवा फिर्ता बिन सकिने प्रतिबद्धता	-	-	-	-	-	-	-	-	-	-
विल कलेक्सन	-	-	-	-	-	-	-	-	-	-
अधिम विनिमय सम्झौता	-	-	-	-	-	-	-	-	-	-
६ महिना भन्दा कम अवधिको प्रतिव-पत्र स्वदेशी कारोवार पक्ष	४,७६,९०४	-	-	-	-	-	-	-	-	४,७६,९०४
विदेशी कारोवार पक्ष (Counter party)(ECA-0-1)	-	-	-	-	-	-	-	-	-	-
विदेशी कारोवार पक्ष (Counter party)(ECA-2)	-	-	-	-	-	-	-	-	-	-
विदेशी कारोवार पक्ष (Counter party)(ECA 3-6)	-	-	-	-	-	-	-	-	-	-
विदेशी कारोवार पक्ष (Counter party)(ECA-7)	-	-	-	-	-	-	-	-	-	-
६ महिना भन्दा बढी अवधिको प्रतिव-पत्र स्वदेशी कारोवार पक्ष	९,२३५	-	-	-	-	-	-	५,६६,९६६	-	५,७६,२०१
विदेशी कारोवार पक्ष (Counter party)(ECA 0-1)	-	-	-	-	-	-	-	-	-	-
विदेशी कारोवार पक्ष (Counter party)(ECA-2)	-	-	-	-	-	-	-	-	-	-
विदेशी कारोवार पक्ष (Counter party)(ECA 3-6)	-	-	-	-	-	-	-	-	-	-
विदेशी कारोवार पक्ष (Counter party)(ECA-7)	-	-	-	-	-	-	-	-	-	-
बिड वण्ड, परफोमेन्स वण्ड, काउन्टर रयालेटी स्वदेशी कारोवार पक्ष	१,०१,५१७	-	-	-	-	-	-	-	-	१,०१,५१७
विदेशी कारोवार पक्ष (Counter party)(ECA 0-1)	-	-	-	-	-	-	-	-	-	-
विदेशी कारोवार पक्ष (Counter party)(ECA-2)	-	-	-	-	-	-	-	-	-	-
विदेशी कारोवार पक्ष (Counter party)(ECA 3-6)	-	-	-	-	-	-	-	-	-	-
विदेशी कारोवार पक्ष (Counter party)(ECA-7)	-	-	-	-	-	-	-	-	-	-
दावी परेको तथा भुक्तानी नगरिएका जमानत	-	-	-	-	-	-	-	-	-	-
प्रत्याभूति (Underwriting) सम्बन्धित प्रतिबद्धता	-	-	-	-	-	-	-	-	-	-
बैंकबाट सुरक्षणको रूपमा ध्यान गरिएका जमानतहरू	-	-	-	-	-	-	-	-	-	-
पुन खरीद सम्झौता अन्तर्गतको कर्जा	-	-	-	-	-	-	-	-	-	-
अधिम भुक्तानी जमानत	७,५२०	-	-	-	-	-	-	-	-	७,५२०
विन्तीय जमानत	२५५	-	-	-	-	-	-	-	-	२५५
स्वीकार तथा द्रष्टि- Acceptance and Endorsements	३१,४७०	-	-	-	-	-	-	-	-	३१,४७०
भुक्तानी नगरिएको भाग तथा आंशिक भुक्तानी गरिएको शेयर तथा सुरक्षण (Unpaid portion of Party paid shares and Securities)	-	-	-	-	-	-	-	-	-	-
अपरिवर्त्य कर्जा प्रतिबद्धता छोटो अवधि	-	-	-	-	-	-	-	-	-	-
अपरिवर्त्य कर्जा प्रतिबद्धता लामो अवधि	-	-	-	-	-	-	-	-	-	-
अन्य सम्भावित दायित्वहरू	-	-	-	-	-	-	-	-	-	-
जम्मा	६,१७,२०२	-	-	३,१३,६५०	-	-	-	५,६६,९६६	-	१,४६,४१६७
कुल जम्मा	५,२९,३३१	-	-	३,१३,६५०	-	-	-	५,६६,९६६	-	१,०१,५१७



लक्ष्मी बैंक लिमिटेड  
Laxmi Bank Limited



### सञ्चालन जोखिम

३१ आषाढ, २०७० (जुलाई १५, २०१३)

अनुसूची ४.३०(घ)

रु. हजारमा

विवरण	२०६८/६९	२०६७/६८	२०६६/६७	गत वर्ष
खुद ब्याज आम्दानी	६,४३,६४२	७२९,४८२	६,५२,०८३	
कमिशन तथा डिस्काउण्ट	१,४९,८१८	६९,७८८	४६,८६७	
अन्य सञ्चालन आम्दानी	५६,३९१	६७,५२३	६०,०३२	
सटही घटबढ आम्दानी	१,०७,९५१	६३,१२८	४७,५६३	
थप ब्याज मुलतवी हिसाब	३८,९४६	१०,८६२	७,३३३	
कुल आम्दानी (क)	९,९६,७४७	९,४०,७८२	८,१३,८७८	
तोकिएको प्रतिशत (Alfa) (ख)	१५%	१५%	१५%	
कुल आम्दानीको तोकिएको प्रतिशतले हुने रकम (ग)=कxख	१,४९,५१२	१,४१,११७	१,२२,०८२	
सञ्चालन जोखिमको लागि आवश्यक पूँजी (घ)=ग को औसत			१,३७,५७०	१,१४,७७६
जोखिम भार गुणाङ्क (Reciprocal of Capital Requirement) (ङ)			१०	१०
सञ्चालन जोखिमको लागि जोखिम भारित रकम (च)=घxङ			१३,७५,७०४	११,४७,७५६

### बजार जोखिम

३१ आषाढ, २०७० (जुलाई १५, २०१३)

अनुसूची ४.३०(ङ)

रु. हजारमा

मुद्रा	यस वर्ष			गत वर्ष
	विदेशी मुद्राको खुद अवस्था (वि.मू)	विदेशी मुद्राको खुद अवस्था (वि.मू)	विदेशी मुद्राको सान्दर्भिक खुद अवस्था (ने.रु.)	विदेशी मुद्राको सान्दर्भिक खुद अवस्था (ने.रु.)
AED	(२,१६५)	(५५)	५५	८१
AUD	(२,२४०)	(१९५)	१९५	१४७
CAD	(२३५)	(२२)	२२	२८६
CHF	(१,८१०)	(१८३)	१८३	७३
CNY	(१६,९१८)	(२६५)	२६५	५२
DKK	(२८,५८५)	(४८१)	४८१	१,९५६
EUR	(५१,२८८)	(६,४४३)	६,४४३	७,६५९
GBP	(३१,६४५)	(४,५९१)	४,५९१	२,२४५
HKD	(५००)	(६)	६	३६
INR	(८,१६,६५,२९५)	(१,३०,७२६)	१,३०,७२६	३६,५२०
JPY	(५,९३,२५२)	(५७५)	५७५	४२०
KRW				
MYR	(९,२८६)	(२७८)	२७८	
NLG	-	-	-	-
NPR				
QAR	(५८६)	(१५)	१५	८४
SAR	(६,९३६)	(१७७)	१७७	१५
SEK	(६,५००)	(९३)	९३	११२
SGD	(६)	(०)	०	२५७
THB	(२,०६०)	(६)	६	५
USD	(५२,५३९)	(५,०४६)	५,०४६	४०,०२८
खुद अवस्था (क)			१,४९,१५७	८९,९७४
तोकिएको प्रतिशत (ख)			५%	५%
बजार जोखिमका लागि आवश्यक पूँजी (ग) = (कxख)			७,४५८	४,४९९
जोखिम भार गुणाङ्क (Reciprocal of Capital Requirement of 10%) (घ) (१००/१०)			१०	१०
बजार जोखिमका लागि जोखिम भारित रकम (ङ) =(गxघ)			७४,५७९	४४,९८७



## प्रमुख सूचकाङ्कहरू

अनुसूची ४.३१

विवरण	सूचकाङ्क	आर्थिक वर्ष					
		२०६४/६५	२०६५/६६	२०६६/६७	२०६७/६८	२०६८/६९	२०६९/७०
१. खुद नाफा/कुल आमदानी	प्रतिशत	३१.४१%	३५.१२%	४०.५५%	४०.३४%	३७.२१%	३३.०६%
२. प्रति शेयर आमदानी	रु.	१६.४५	२०.७०	२४.१२	२३.२५	२१.५५	२४.७८
३. प्रति शेयर बजार मूल्य	रु.	१,११३	१,०६२	५७०	३४०	३४०	३०९
४. मूल्य आमदानी अनुपात (PE Ratio)	अनुपात	६७.६६	५१.३१	२३.६३	१४.६२	१५.७८	१२.४७
५. शेयर पुँजीमा लाभांश (बोनस सहित)	प्रतिशत	२१.०५%	५.२६%	१३%	१५.७९%	१०.००%	१५.००%
६. शेयर पुँजीमा नगद लाभांश भुक्तानी	प्रतिशत	१.०५%	०.२६%	१३%	१०.७९%	१०.००%	०.००%
७. ब्याज आमदानी/कर्जा तथा सापट	प्रतिशत	७.८५%	८.७६%	९.९७%	१२.११%	११.७७%	१०.३४%
८. कर्मचारी खर्च/कुल सञ्चालन खर्च	प्रतिशत	४७.७८%	४३.३४%	४६.२७%	४८.२२%	४७.७८%	४६.३०%
९. ब्याज खर्च/कुल निक्षेप तथा सापटी	प्रतिशत	४.४५%	५.०५%	६.४२%	८.०९%	७.८६%	६.१४%
१०. सट्टी घटबढ आमदानी/कुल आमदानी	प्रतिशत	१२.२०%	९.४८%	५.९०%	६.७९%	११.२७%	९.२४%
११. कर्मचारी बोनस/कुल कर्मचारी खर्च	प्रतिशत	२१.६२%	२३.५४%	२७.६२%	२५.४९%	२२.२०%	२२.४६%
१२. खुद नाफा/कर्जा तथा सापट	प्रतिशत	१.४७%	१.६३%	२.३२%	२.४९%	२.२२%	२.२८%
१३. खुद नाफा/कुल सम्पत्ति	प्रतिशत	१.१३%	१.२२%	१.६६%	१.७६%	१.५०%	१.५०%
१४. कुल कर्जा/निक्षेप	प्रतिशत	८९.७२%	८३.८८%	८१.४९%	८४.१०%	७३.१३%	७७.४३%
१५. कुल सञ्चालन खर्च/कुल सम्पत्ति	प्रतिशत	१.७९%	१.२८%	१.३५%	१.५४%	१.५७%	१.६०%
१६. जोखिम भारित सम्पत्तिमा पुँजीकोषको पर्याप्तता							
क) प्राथमिक पुँजी	प्रतिशत	१०.१०%	८.४७%	११.१७%	९.७९%	९.५२%	९.१५%
ख) पूरक पुँजी	प्रतिशत	१.०७%	३.०१%	२.५४%	१.८४%	१.५०%	३.०८%
ग) कुल पुँजीकोष	प्रतिशत	११.१७%	११.४८%	१३.७१%	११.६३%	११.०२%	१२.२३%
१७. तरलता	प्रतिशत	५.६५%	८.६१%	७.२४%	९.२२%	१९.६०%	१२.३३%
१८. निष्क्रियकर्जा/कुल कर्जा	प्रतिशत	०.१३%	०.०८%	०.१२%	०.९०%	०.६२%	१.५१%
१९. ब्याज दर अन्तर	प्रतिशत	३.४०%	३.७१%	३.५५%	४.०२%	३.९१%	४.२०%
२०. बुक नेटवर्थ	रु.	१,१४,५५,३३,२२५	१,३४,२२,९५,३२५	१,९१,२३,३०,४९०	२,११,३३,७६,७२३	२,३०,०२,५८,९०८	२,७२,०६,८५,०७६
२१. कुल शेयर	संख्या	९१,३१,९६३	१०९,८०,८६१	१,६१,३५,२०५	१,६१,३५,२०५	१,६९,४०,८११	१,६९,४०,८११
२२. कुल कर्मचारी	संख्या	२५२	२९९	३४७	३९३	३७४	३८४



## लेखा सम्वन्धी महत्वपूर्ण नीतिहरूः

### १. सामान्य जानकारीः

लक्ष्मी बैंक लिमिटेड नेपालको एक सिमित दायित्व भएको कम्पनी हो । यसको रजिष्टर्ड कार्यालयको ठेगाना हात्तिसार, काठमाडौं, नेपाल रहेको छ । यस बैंकको शेयरहरू नेपाल स्टक एक्सचेञ्ज लिमिटेडमा सूचिकृत गरिएको छ ।

लक्ष्मी बैंक "क" वर्गको इजाजत प्राप्त संस्था हो । बैंकको संलग्न वित्तीय विवरणहरू प्रकाशन/जारी गर्नका लागि सञ्चालक समितिद्वारा पारित गरिएको हो ।

### २. प्रमुख लेखा नीतिहरूको सारांशः

बैंकको वित्तीय विवरणहरू तयार गर्न प्रयुक्त लेखा नीतिहरू तल उल्लेख गरिएको छ । अन्यथा व्यवस्था गरिएकोमा बाहेक यी नीतिहरू हरेक वर्षको लेखा विवरण प्रस्तुत गर्दा नियमित रूपमा प्रयोग गरिएको छ ।

### ३. अनुपालन विवरणः

अन्यथा उल्लेख गरिएकोमा बाहेक यी वित्तीय विवरणहरू नेपाल लेखामान बोर्डबाट जारी गरिएको नेपाल लेखामान (Nepal Accounting Standard), लेखाका सर्वमान्य सिद्धान्तहरू (Generally Accepted Accounting Principles), बैंक तथा वित्तीय संस्था सम्वन्धी ऐन (BAFIA), नेपाल राष्ट्र बैंकबाट जारी गरिएको निर्देशन एवं कम्पनी ऐनले निर्दिष्ट गरेको मापदण्डको अधीनमा रही तयार गरिएको छ ।

### ४. तयारीका आधारः

वित्तीय विवरणहरू निकटतम रूपैयांमा परिणत गरिएको नेपाली रूपैयांमा प्रस्तुत गरिएको छ । यी वित्तीय विवरणहरू ऐतिहासिक लागत पद्धतिको आधारमा तयार गरिएको छ । नेपाल लेखामान र लेखाका सर्वमान्य सिद्धान्तहरूसंग मेल खाने वित्तीय विवरण तयार गर्न केही खास लेखा अनुमानहरू गर्न र बैंकको लेखा नीतिहरू लागु गर्ने प्रकृत्यामा व्यवस्थापनद्वारा विवेकको समेत प्रयोग गर्नु जरुरी हुन्छ ।

### ५. व्याज आम्दानीः

आयलाई पाकेको आधारमा आम्दानी जनाउन पाउने नेपाल लेखा मानको सिद्धान्त (NAS 7 Revenue Accounting) विपरित कर्जा तथा सापटीबाट प्राप्त हुने व्याज आम्दानी नेपाल राष्ट्र बैंकको निर्देशन बमोजिम नगद प्राप्तिको आधारमा लेखांकन गरिएको छ । बैंकले नेपाल राष्ट्र बैंकको निर्देशिका बमोजिम आत्मसात गरेको यो अभ्यास अझ बढी परम्परावादी रहेको छ ।

लगानीबाट आर्जित व्याज आम्दानीलाई पाकेको आधारमा लेखांकन गरिएको छ ।

### ६. कमिशन आम्दानीः

सबै प्रकारका कमिशन आयहरू पाकेको आधारमा लेखांकन गरिएको छ । तथापि कुनै कमिशन आय १२ महिना भन्दा कम अवधिको कारोवारबाट भएको रहेछ वा कमिशन आय रु. १ लाख भन्दा कम रहेछ भने त्यस्तो आम्दानीलाई सम्वन्धित आर्थिक वर्षमा नै लेखांकन गर्ने बैंकको नीति रहेको छ ।

### ७. लाभांश आम्दानीः

शेयर लगानीको लाभांशलाई लाभांश प्राप्त हुने अधिकार स्थापित भए पछि आम्दानीमा समावेश गरिएको छ । बोनश शेयर प्राप्त हुँदा लागत मूल्य परिवर्तन नगरी शेयर संख्या मात्र बृद्धि गरिएको छ ।

### ८. विदेशी विनिमय कारोवारहरूः

विदेशी मुद्रामा रहेको सम्पत्ति तथा दायित्वलाई वासलातको मितिमा विद्यमान खरिद तथा बिक्रीको मध्य दरले हिसाव गरी नेपाली रूपैयांमा रूपान्तरण गरिएको छ ।

विदेशी विनिमयको खरिद तथा बिक्रीबाट भएको आम्दानीलाई दैनिक रूपमा गणना गरी सटही घटवढ आम्दानी अन्तर्गत अनुसूची ४.२२ मा देखाइएको छ ।

विभिन्न विदेशी विनिमयको खरिद र बिक्री दरमा भएको घटवढको कारणले प्राप्त भएको लाभ/नोक्सानीलाई दैनिक रूपमा गणना गरी विदेशी मुद्राको पुर्नमूल्यांकनबाट हुने नाफामा देखाइएको छ । त्यस्तो पुर्नमूल्यांकनबाट भएको नाफाको २५ प्रतिशत रकम नेपाल राष्ट्र बैंकको निर्देशिका मुताविक नाफा नोक्सान बाँडफाँड हिसाव मार्फत सटही घटवढ कोषमा विनियोजित गरिएको छ ।

### ९. व्याज खर्चः

निकषेप दायित्व एवं बैंकले लिएको सापटीमा तिर्नुपर्ने व्याज पाकेको आधार (Accrual Basis) मा गणना गरिएको छ ।

### १०. कर्जा सापट तथा बिल खरिद

कर्जा सापटी, अधिविकर्ष र बिल खरिदमा ग्राहकहरूलाई प्रदान गरिएका प्रत्यक्ष कर्जाहरू पर्दछन् । यस भित्र चालुपूजी कर्जा, अधिविकर्ष, आवधिक कर्जा, उपभोक्ता कर्जा, सप्लाई फाइनेन्स तथा विपन्न वर्गमा प्रवाहित कर्जाहरू पर्दछन् । सम्पूर्ण कर्जालाई नेपाल राष्ट्र बैंकको निर्देशिका अनुरूप वर्गीकृत गरिएको छ । कर्जा सापट, अधिविकर्ष तथा बिल खरिदमा कर्जा नोक्सानी व्यवस्था बापतको रकम घटाई खुद बाँकी रकम वासलातमा देखाइएको छ ।

ग्राहकहरूले भुक्तानी गरेको रकम पहिले व्याज असुलीमा र बाँकी रहेमा साँवा असुलीमा प्रयोग गरिने छ ।

### ११. कर्मचारी कर्जाः

कर्मचारीहरूलाई बैंकको नियमानुसार कर्जा उपलब्ध गराईएको र नेपाल राष्ट्र बैंकको निर्देशिका मुताविक उक्त कर्जालाई अन्य सम्पत्ति अन्तर्गत देखाइएको छ ।

**१२. कर्जा नोक्सानी व्यवस्था:**

कर्जा सापट तथा बिल खरिदमा नेपाल राष्ट्र बैंकको निर्देशिका मुताविक जोखिम सम्पत्तिको वर्गिकरणको आधारमा १ प्रतिशत देखि १०० प्रतिशत सम्म सम्भावित कर्जा नोक्सानी व्यवस्था कायम गरिएको छ ।

**१३. अपलेखन (Write Off):**

नेपाल राष्ट्र बैंकको निर्देशिका अनुरूप खराब वर्गमा वर्गिकृत असुल हुन नसकेका कर्जाहरू बैंकको नीति बमोजिम कर्जा समिति/सञ्चालक समितिको स्वीकृतिमा असुली गर्ने बैंकको अधिकारमा कुनै फरक नपर्ने गरी अपलेखन गरिएको छ ।  
अघिल्लो वर्षहरूमा अपलेखित यस वर्ष असुल भएका कर्जाहरू यस वर्षको नाफा अन्तर्गत लेखांकन गरिएको छ ।

**१४. लगानी:**

लगानीहरू व्यापारिक लगानी (Held for Trade), भुक्तानी मितिसम्म धारण गर्ने लगानी (Held to Maturity) तथा बिक्रीको लागि उपलब्ध लगानी (Available for Sale) भनी वर्गिकरण गरिएको छ,

**क) व्यापारिक लगानी (Held for Trading):**

व्यापारिक लगानी अल्पकालमा मूल्यमा हुने परिवर्तनबाट नाफा आर्जन गर्ने उद्देश्यले गरिएको लगानी । यस्ता लगानीलाई बजारदर अनुरूप मुल्यांकन गर्ने (Marked to Market) र मूल्यमा हुने भिन्नतालाई नाफा/नोक्सान हिसाब खातामा देखाइन्छ ।

**ख) भुक्तानी मितिसम्म धारण गर्ने लगानी (Held to Maturity)**

भुक्तानी मितिसम्म धारण गर्ने सकारात्मक मनसाय (Positive Intent) र भुक्तानी मितिसम्म धारण गर्न सक्ने क्षमता (Ability to Hold till Maturity) भई गरिएको लगानी यस वर्गमा पर्दछ । भुक्तानी मितिसम्म धारण गर्ने लगानीलाई अपलेखित लागत (Amortised Cost) मा (परल मूल्य (Cost Price) बाट क्षति (Impairments) घटाएर) देखाइएको छ । क्षतीलाई नाफा नोक्सान खातामा देखाइन्छ ।

**ग) बिक्रीका लागि योग्य लगानी (Available for Sale)**

व्यापारिक लगानी (Held for Trading) र भुक्तानी मितिसम्म धारण गर्ने लगानी (Held to Maturity) अन्तर्गत नपर्ने सम्पूर्ण लगानीलाई यस वर्गमा राख्ने । यस्ता लगानीलाई बजारदर अनुरूप नियमित रूपमा मूल्यांकन (Marked to Market on Regular Basis) गरि भिन्नतालाई जगेडा (Reserves) मार्फत समायोजन (Adjust) गर्नु पर्दछ ।

नेपाल राष्ट्र बैंकको निर्देशिकाले व्यवस्था गरे अनुसार सबै लगानीहरूको नियमित पुनरावलोकन गर्ने गरी लगानी गरिएको छ ।

**१५. स्थिर सम्पत्ति तथा ह्रास कट्टी:**

(क) स्थिर सम्पत्ति ह्रास कट्टी पश्चात देखाइएको छ ।

(ख) रु.५,०००/- भन्दा कम मूल्य पर्ने सम्पत्तिहरू खरिद गरिएकै वर्षमा पूँजीगत खर्च जनाइएको छ ।

(ग) ह्रास कट्टी गर्दा स्थिर सम्पत्तिको अनुमानित टिकाउ अवधिलाई आधार मानी Straight Line Basis को आधारमा नाफा नोक्सान हिसाबमा लेखाङ्कन गरिएको छ । जग्गाको ह्रास कट्टी गरिएको छैन । स्थिर सम्पत्तिको टिकाउ अवधि देहाय बमोजिम निर्धारण गरिएको छ ।

**स्थिर सम्पत्तिको प्रकृति**

**टिकाउ अवधि**

फर्निचर.....	५ वर्ष
उपकरणहरू.....	५ वर्ष
सवारी साधनहरू.....	५ वर्ष
कम्प्यूटरहरू.....	५ वर्ष
निजी स्वामित्वमा रहेको भवन....	४० वर्ष

घ) निर्माणाधीन स्थिर सम्पत्ति, स्थिर सम्पत्ति खरिदका लागि दिईएका पेशकीहरू र आर्थिक मसान्त अघि प्रयोग नगरिएका सम्पत्तिका लागतहरूलाई पूँजीगत निर्माण (Capital Construction) मा देखाइएको छ ।

**१६. गैर बैंकिङ्ग सम्पत्ति:**

गैर बैंकिङ्ग सम्पत्तिलाई उठाउन बाँकी रकम (सांवा र व्याज) वा वास्तविक बजार मूल्य जुन कम हुन्छ त्यसैमा मुल्यांकित गरिएको छ । नेपाल राष्ट्र बैंकको निर्देशिका मुताविक गैर बैंकिङ्ग सम्पत्तिको लागि नोक्सानी व्यवस्था गरिएको छ ।

**१७. सफ्टवेयर खर्च:**

कम्प्यूटर सफ्टवेयर लाइसेन्स लिंदा लागेको खर्चलाई सो सफ्टवेयरको प्रयोग सुरु गरेको मितिलाई आधार मानी पूँजीकृत गरिएको छ । ती खर्चहरूलाई तिनीहरूको टिकाउ अवधिको आधारमा परिशोधन (Amortization) गरिनेछ ।

**१८. परिशोधन (Amortization):**

नाफा नोक्सान हिसावमा Straight Line Basis को आधारमा अदृश्य सम्पत्तिहरूको टिकाउ अवधि अनुसार खर्च लेखिएको छ । अदृश्य सम्पत्तिहरूको प्रयोग शुरु भएपछि परिशोधन गर्न सुरु गरिएको छ । त्यस्ता सम्पत्तिको टिकाउ अवधि निम्नानुसार निर्धारण गरिएको छ:

कम्प्यूटर सफ्टवेयर..... ५ वर्ष

लिजहोल्ड सम्पत्तिमा भएको खर्च ५ वर्ष भित्रमा वा प्रारम्भिक लीज अवधि जुन कम हुन्छ, सोही अवधिमा Straight Line Basis को आधारमा परिशोधन गरिएको छ ।

**१९. कर्मचारी सुविधा:**

(क) **सञ्चय कोष:** कर्मचारी सञ्चय कोष बैंकबाट स्वतन्त्र कोषमा योगदान गरिएको समयमा नै खर्च जनाइएको छ ।

(ख) **उपदान:** बैंकको कर्मचारी सेवा विनियमावली बमोजिम उपदान दिनु पर्ने दायित्व स्थापित भएको आधारमा लेखांकन गरी बैंक भन्दा स्वतन्त्र



स्वीकृत अवकाश कोषमा व्यवस्था गरिएको छ ।

**२०. स्टेशनरी मौज्दात:**

निश्चित स्टेशनरी लक्ष्मी बैंक लिमिटेडका लागि विशेष प्रकारका भएकाले सो खरिद गरेको समयमा खर्च जनाइएको छ ।

**२१. आयकर व्यवस्था:**

आयकर खर्चले हाल बुझाउनु पर्ने र स्थगन कर (Deferred Tax) को जोडलाई जनाउंदछ ।

आयकर ऐन, २०५८ अनुसार गणना गरी नाफाको आधारमा हाल बुझाउनु पर्ने करको रूपमा आयकरको लागि व्यवस्था (Provision) गरिएको छ ।

Deferred Tax (स्थगन कर): स्थगन करहरू सम्पत्ति तथा दायित्वको आधारमा स्थगन गरिएको कर हो । वित्तीय विवरण अनुसारको सम्पत्ति तथा दायित्वको रकम तथा करआधार बीच फरक भई श्रृजना हुने अस्थायी अन्तर (Temporary Difference) को कारणले भविष्यमा श्रृजना हुने कर दायित्व तथा सम्पत्तिको लगत राख्ने उद्देश्यले स्थगन करको लेखांकन गरिएको छ । स्थगन कर सम्पत्ति तथा दायित्व मापन गर्नका लागि जुन वर्षमा अस्थायी अन्तर समायोजन हुन सक्छ सोही वर्षका लागि ऐनद्वारा लागु भईसकेको करको दर वा हालको करको दर लागु हुने अनुमान गरिएको छ ।

**२२. लिज:**

लिज अन्तर्गत रहेको सम्पत्तीहरू सुरुवातमा तिनिहरूको उचित मूल्यको आधारमा कम्पनीको सम्पत्तीको रूपमा वा यदि बर्तमान न्यूनतम लिज भुक्तानी रकम भन्दा कम रहेका भए सो वरावर लेखंकन गरिएको छ । लेसरप्रतिको सम्बन्धीत दायित्व वित्तीय लिज दायित्व शीर्षकमा वित्तीय विवरणमा समावेश गरिएको छ ।

लिज भुक्तानीहरू बांकी रहेको मौज्दातमा स्थिर व्याजदर प्राप्त हुने गरि वित्तीय खर्च र घट्टो लिज दायित्व बीच बाँडफाँड गरिएको छ । वित्तीय खर्चहरू योग्य सम्पत्तिको रूपमा (Qualifying assets) प्रत्यक्ष समावेश हुने अवस्थामा बाहेक तुरुन्तै नाफा नोक्सान हिसावमा देखाईएको छ । विविध भाडाहरू दायित्व श्रृजना भएकै बखत खर्चको रूपमा देखाईएको छ ।

सञ्चालन लिज भुक्तानीहरू लिज सम्बन्धी सर्त बमोजिम Straight-Line Basis को आधारमा खर्च जनाईएको छ, यस बाहेक अरु वढी प्रभावकारी हुने आर्थिक फाइदाहरू उपभोग गरिएको आधारमा भएमा सोही बमोजिम खर्च जनाईएको छ ।

**२३. व्यवस्था, सम्भावित दायित्व तथा सम्पत्ति**

बैंकले विगतका क्रियाकलापबाट सृजना भएको दायित्वका (जसको लागि श्रोतको भुक्तानी आवश्यक रहेको र दायित्व रकम निश्चित गर्न सक्दछ) लागि व्यवस्था गरेको छ । सम्भाव्य दायित्व तथा वर्तमान दायित्व (जसका लागि श्रोतको भुक्तानी आवश्यक नहुन सक्दछ) लाई सम्भावित दायित्व अन्तर्गत देखाईएको छ । यदि श्रोतको भुक्तानी हुने सम्भावना न्यून रहेमा कुनै व्यवस्था वा जानकारी प्रकाशित गरिएको छैन ।

सम्भावित सम्पत्ति वित्तीय विवरणमा लेखांकन गरिएको छैन । तर सम्भावित सम्पत्ति नियमित रूपमा मूल्यांकन गरि सो वास्तवमा निश्चित रहेको र आर्थिक फाइदा प्राप्त हुने खालको भएमा त्यस्तो सम्पत्ति र सम्बन्धित आयमा परिवर्तन भएकै समयमा लेखांकन गरिएको छ ।

डेरिभेटिभ करारवाट सिर्जना हुने दायित्व अन्तर्गतको फर्वाड एक्स्चेन्ज कन्ट्राक्टको लागि भुक्तानी बांकी दायित्व उपशीर्षकमा लेखांकन गरिएको छ । यसमा फर्वाड रेट एग्रिमेन्टको अनुमानित बांकी रहेको सांवा समेत समावेश छ ।

**२४. विगत वर्षका तथ्यांकहरू:**

तुलना गर्न सजिलोको लागि आवश्यकता अनुसार विगत वर्षका तथ्यांकहरूलाई वर्गिकरण वा पुर्नवर्गिकरण गरिएको छ ।





## लेखा सम्बन्धी टिप्पणीहरू

१. **व्याज आम्दानी तथा व्याज मूल्यवी:**

आर्थिक वर्षको अन्तसम्ममा कर्जा तथा सापटीमा लिन बाँकी व्याज (Interest receivable) लाई नेपाल राष्ट्र बैंकको निर्देशिका मुताबिक व्याज मूल्यवी हिसावमा सारिएको छ। तथापि, २०७० असार महिनासम्ममा पाकेको र २०७० साउन १५ गतेभित्र प्राप्त भएको व्याज रकम रु.१,११,८५,२४४/- लाई नेपाल राष्ट्र बैंकको निर्देशिका ४ ले अनुमति दिएबमोजिम आ.व. २०६९/७० को आम्दानीमा देखाइएको छ।

२. **कर्मचारी बोनस व्यवस्था:**

बोनस पछाडिको खुद नाफाको १० प्रतिशत रकम रु.६,००,५०,१४०/- कर्मचारी बोनसको लागि छुट्याईएको छ।

३. **कर्मचारी आवास कोष:**

बैंकको कर्मचारी सेवा विनियमावलीले योग्य ठहर्याएका कर्मचारीलाई आवास कर्जा उपलब्ध गराउने व्यवस्था भएकोले श्रम ऐन, २०४८ ले व्यवस्था गरेको आवास कोषको व्यवस्था गरिएको छैन।

४. **उपदान कोष:**

लक्ष्मी बैंक अवकाश कोष (स्वीकृत अवकाश कोष) मा राखिएको उपदान कोषको मौज्जात पाकेको आधारमा दायित्व गणना गर्ने विधि बमोजिम गणना गरिएको उपदान दायित्व (मिति १५ जुलाई २०१३ सम्ममा रु.३,९७,७७,३६०/७८) का लागि पर्याप्त छ।

५. **साधारण जगेडा:**

नेपाल राष्ट्र बैंकको निर्देशिका मुताबिक यस वर्षको नाफाको २० प्रतिशत साधारण जगेडा कोषमा सारिएको छ।

६. **सटही घटवढ कोष:**

आर्थिक वर्षको अन्तमा विदेशी मुद्राको पुर्नमूल्यांकनबाट भएको नाफा रु.१,८०,३९,७२०/- को २५ प्रतिशत रकम रु.४५,०९,९३०/- नेपाल राष्ट्र बैंकको निर्देशिका मुताबिक नाफा नोक्सान बाँडफाँड हिसाबमा खर्च लेखी सटही घटवढ कोषमा सारिएको छ।

७. **लगानी समायोजन कोष:**

मिति २०७० आषाढ ३१ (१५ जुलाई २०१३) मा लगानी समायोजन कोषको रकम रु.१०,२५,४५,३९६/- रहेको छ। नेपाल राष्ट्र बैंकको निर्देशिका ८ बमोजिम आ.व. २०६९/७० मा नेपाल धितोपत्र विनियम बजारमा सूचीकृत नभएको शेयर लगानी वापत रु. ९,८०,००,०००/- तथा विक्रीको लागि योग्य अन्य शेयर लगानी वापत रु.४,०५,१९९/- गरी कूल रु. ९,८४,०५,१९९/- नाफा नोक्सान बाँडफाँड हिसावबाट छुट्याईएको छ।

रु हजारमा

विवरण	२०६९ असार मसान्तसम्मको कोषको रकम	यस वर्ष थप	२०७० असार मसान्तसम्मको कोषको रकम
सहायक कम्पनीमा लगानी (सूचीकृत नभएको) - १०० %	२,०००	९८,०००	१,००,०००
अन्य शेयर लगानी - २ %	२,१४०	४०५	२,५४५
<b>जम्मा</b>	<b>४,१४०</b>	<b>९८,४०५</b>	<b>१,०२,५४५</b>

८. **शेयर प्रिमियम:**

रु. १,३०,७१,५८१/- बराबरको शेयर प्रिमियम रकमलाई नाफा नोक्सान बाँडफाँड हिसावमार्फत सञ्चित आम्दानीमा सारी बोनस शेयरका लागि उपयोग गरिएको छ।

९. **स्थिर सम्पत्ति:**

हातिसार स्थित जग्गा र भवन एभरेष्ट इन्स्योरेन्स कम्पनी लिमिटेड, गोर्खा ब्रूअरी लिमिटेड र हिमालयन स्न्याक्स प्रा.लि.संग संयुक्त लगानीमा रहेको छ। यस घर जग्गाको कुल मूल्यको ४०.३४ प्रतिशत लक्ष्मी बैंकको स्वामित्वमा पर्दछ। आफ्नो स्वामित्वमा रहेको घरको मूल्यमा हास कट्टी गरिएको छ।

महाराजगञ्ज स्थित जग्गा तथा भवन लक्ष्मी लघुवित्त वित्तीय संस्था लिमिटेड तथा लक्ष्मी क्यापिटल मार्केट लिमिटेड संग संयुक्त लगानीमा रहेको छ। यस घर जग्गाको कुल मूल्यको ८३.११ प्रतिशत लक्ष्मी बैंकको स्वामित्वमा पर्दछ। निर्माण कार्य सम्पन्न भईनसकेको कारण उक्त भवनको लागतलाई पूजीगत निर्माण (Capital Work in Progress) मा देखाइएको छ।

१०. **आयकर सम्बन्धी विषयहरू:**

तत्कालिन हाइसेफ फाइनान्स लि. को आ.व. २०५७/०५८ को लागि स्वयंम कर निर्धारण गरी दाखिला गरेको आय विवरणमा कर कार्यालयले रु. १६,६१,०४३ को थप कर निर्धारण गरे उपर यस बैंकले राजश्व न्यायाधिकरणमा पुनरावेदन गरेकोमा सोको निर्णय हुन बाँकी रहेकोले उक्त रकम विवादित कर अन्तर्गत सम्भाव्य दायित्वमा देखाइएको छ।

आ.व. २०६१/६२ (हाइसेफ सम्बन्धीत) को सम्बन्धमा ठूला करदाता कार्यालयले माग गरेको थप कर रकम रु.१,६०,७९,४८९/- विरुद्ध प्रशासनिक पुनरावलोकनको लागि निवेदन दिएको छ। माग गरिएको रकम सम्भावित दायित्व अन्तर्गत अनुसूचि ४.१७ मा देखाईएको छ। उक्त दावि गरिएको रकम विरुद्ध बैंकले रु. ३०,४८,०००/- धरौटी जम्मा गरेको छ। तथापि, आन्तरिक राजश्व विभागले संशोधित कर निर्धारण आदेश उपर पुन छानवीन गर्नुपर्ने ठहरसहित ठूला करदाता कार्यालयलाई फाइल फिर्ता पठाएको छ।

आ.व. २०६०/०६१, २०६१/६२ (लक्ष्मी बैंक) र २०६२/६३ को सम्बन्धमा ठूला करदाता कार्यालयले आ.व. २०६०/०६१ का लागि रु.५१,५३,९१६/५५, आ.व. २०६१/६२ (लक्ष्मी बैंक) को लागि रु.९६,१८,६११/- र आ.व. २०६२/६३ का लागि रु.१,०६,४५,१८५/- थप कर रकम माग गरेको छ। उक्त दावि रकमका सम्बन्धमा राजश्व न्यायधिकरणको फैसला विरुद्ध बैंकले सर्वोच्च अदालतमा मुद्दा दायर गरेको छ। उक्त दावि गरिएको रकम सम्भावित दायित्व अन्तर्गत अनुसूचि ४.१७ मा देखाईएको छ। सो वापत बैंकले धरौटी रु. ९१,२१,८११/-जम्मा गरेको छ।

बैंकको आ.व. २०६३/०६४ र २०६४/०६५ को आयकर निर्धारण सम्बन्धमा ठूला करदाता कार्यालयले क्रमशः थप रु.१,१५,६९,६८१/- रु.१,६६,८२,३०४/- माग गरेकोमा बैंकले सो विरुद्ध राजश्व न्यायधिकरणमा मुद्दा दायर गरेको छ। माग गरिएको रकम सम्भावित दायित्व अन्तर्गत अनुसूचि ४.१७ मा देखाईएको छ। सो वापत बैंकले धरौटी रु. ९७,९२,७६४/- जम्मा गरेको छ।

बैंकको आ.व. २०६५/०६६ को आयकर निर्धारण सम्बन्धमा ठूला करदाता कार्यालयले थप रु. १,०१,११,०८५/- माग गरेकोमा बैंकले सो विरुद्ध



प्रशासकीय पुनरावलोकनका लागि निवेदन पेश गरेको छ। उक्त निवेदन उपर प्रशासकीय पुनरावेदनको निर्णय वर्षान्त पश्चात प्राप्त भई उक्त निर्णय विरुद्ध बैंकले राजश्व न्यायधिकरणमा मुद्दा दायर गरेको छ। माग गरिएको रकम सम्भावित दायित्व अन्तर्गत अनुसूची ४.१७ मा देखाइएको छ। सो वापत बैंकले धरोटी रु. ३५,३१,०००/- जम्मा गरेको छ।

निर्णय मुलतवी रहेकाले ती थप माग विरुद्ध कुनै व्यवस्था गरिएको छैन। बैंकले आ.व. २०६८/६९ सम्मको स्वयम् कर निर्धारण गरी ठुला करदाता कार्यालयमा आयकर निर्धारणको लागि फाईल दर्ता गरेको छ।

११. बैंकले आफ्नो कुनैपनि सम्पत्ति धितो राखी कर्जा लिएको छैन।

१२. अन्य संस्थाको शेयर पूँजीमा लगानी:

क. नेपाल बैंक लिमिटेड :

तत्कालिन हाइसेफ फाइनेन्स लिमिटेडले नेपाल बैंक लिमिटेडको शेयरमा लगानी गरेको थियो। उक्त लगानीलाई बैंकले धितोपत्र बजारमार्फत विक्री गरेको छ। उक्त लगानी वापतको व्यवस्थालाई यस वर्ष पुर्नलेखन गरी अनुसूची ४.२७ मा आम्दानी देखाइएको छ। त्यस्तै लगानीको विक्रीबाट प्राप्त लाभलाई अनुसूची ४.२६ मा देखाइएको छ।

ख. हिमालयन डिस्टिलरी लिमिटेड:

बैंक (तत्कालिन हाइसेफ फाइनेन्स लिमिटेड) ले हिमालयन डिस्टिलरी लिमिटेडको शेयर प्रत्याभूति गरेको थियो। उक्त शेयर खरिदका लागि आवश्यकता अनुसारको आवेदन नपरेको हुँदा तत्काल माग गरेको रु. ५०/- प्रति शेयरका दरले बैंकले भुक्तानी गरेको थियो। बैंकले सो शेयरको दोश्रो किस्ता वापतको रकम रु. ५०/- नबुझाएकोले हिमालयन डिस्टिलरी लिमिटेडले उक्त शेयरहरु जफत गरेकोमा हिमालयन डिस्टिलरी विरुद्ध बैंकले मुद्दा दायर गरेको थियो। अदालतबाट बैंक तथा वित्तीय संस्थाको पक्षमा फैसला भएको छ, बैंकले प्रतिशेयर रु.१००/- दरको पूर्ण चुक्ता भएको ४,४७० किस्ता शेयर प्रमाणपत्र प्राप्त गरेको छ। उक्त शेयरको बजार मूल्य अंकित मूल्यसंग बराबर रहेकाले उक्त लगानीवापतको व्यवस्थालाई पुर्नलेखन गरी अनुसूची ४.२७ मा आम्दानी देखाइएको छ।

ग. लक्ष्मी क्यापिटल मार्केट लिमिटेड:

नेपाल राष्ट्र बैंकको निर्देशन बमोजिम, लक्ष्मी बैंकले रु. १० करोडको संस्थापक शेयरमा लगानी (यस वर्ष थप भएको रु. ३ करोड सहित) गरी मर्चेन्ट बैंकिङ सहायक कम्पनी लक्ष्मी क्यापिटल मार्केट लिमिटेड स्थापना गरेको छ। क्यापिटलले मिति २०६७/०९/१३ मा नेपाल धितोपत्र बोर्डबाट धितोपत्र व्यवसायी (मर्चेन्ट बैंकर) नियमावली, २०६४ अन्तर्गत सञ्चालन अनुमति प्राप्त गरेको छ।

घ. लक्ष्मी लघुवित्त वित्तीय संस्था लिमिटेड:

लक्ष्मी बैंकले माइक्रोफाइनेन्स व्यवसायलाई अलग गरी सञ्चालन गर्न रु.७,००,००,०००/- बराबरको संस्थापक शेयरमा लगानी गरी “घ” बर्गको वित्तीय संस्थाको रूपमा लक्ष्मी लघुवित्त वित्तीय संस्था लिमिटेड खोलेको छ। यो सहायक कम्पनीले नेपाल राष्ट्र बैंकबाट मिति २०६८/११/२३ सञ्चालन अनुमति प्राप्त गरेको छ।

१३. लगानी माथि लियन:

बैंकले स्ट्याण्डर्ड चार्टर्ड बैंक (लण्डन र सिंगापुर) मा १५ जुलाई २०१३ मा रहेको अमेरिकी डलर १५,४०,२९६/९२ बराबरको रकम स्ट्याण्डर्ड चार्टर्ड बैंक संगको लियन पत्र बमोजिम लियनमा छ।

१४. यातायात सुविधा र खर्च:

बैंकको कर्मचारी सेवा विनियमावली अनुसार बैंकका योग्य कर्मचारीहरुलाई उपलब्ध गराइएको यातायात सुविधा र खर्चलाई अनुसूची ४.२४ अन्तर्गत अन्य सञ्चालन खर्चमा समावेश गरिएको छ।

१५. वुलियनका लागि अग्रिम: (Advance Against Bullion)

बैंकले १५ जुलाई २०१३ मा वुलियन (सुन/चाँदी) का लागि रु.४८ मिलियन अग्रिम भुक्तानी गरेको र यसलाई अनुसूची ४.१६ अन्तर्गत अन्यमा देखाइएको छ।

१६. सम्बन्धीत पक्ष कारोवार:

**Key Management Personnel का लागि यस आ.व. मा क्षतिपूर्ति बापतको भुक्तानी विवरण:**

प्रमुख व्यवस्थापकिय कर्मचारीहरुलाई (प्रमुख कार्यकारी अधिकृत, कम्पनी सचिव र अन्य सबै प्रवन्धक तहका कर्मचारीहरु समेत) छोटो अवधिको कर्मचारी सुविधा अन्तर्गत आ.व. २०१२/०१३ मा जम्मा रु.७०,६७३ हजार भुक्तानी गरेको छ। यसका अतिरिक्त उनीहरुले बैंकको कर्मचारी सेवा विनियमावली र कर्मचारी सेवा र शर्तहरु अनुसार अन्य सुविधाहरु पनि पाउने छन्।

सेवा अवधि पश्चातको, लामो अवधिको वा शेयरको आधारमा कर्मचारीहरुलाई भुक्तानीको व्यवस्था गरिएको छैन। बैंकको कर्मचारी सेवा विनियमावलीमा व्यवस्था गरे अनुसार कर्मचारीहरुले सुविधा अन्तर्गत उपदान पाउने व्यवस्था छ।

यस आर्थिक वर्षमा सञ्चालक समितिका सदस्यहरुसंगको कारोवार:

बैठक भत्ता : रु.७,९८,०००/-

अन्य बैठक खर्चहरु : रु.२,८२,७९४/-

१७. हिसाब मिलानको अवस्था:

रु हजारमा

हिसाब मिलानको अवस्था	जम्मा रकम	३ महिना सम्म	३ महिना देखि ९ महिना सम्म	९ महिना देखि १ वर्ष सम्म	१ वर्ष देखि ३ वर्ष सम्म	३ वर्ष भन्दा बढी
शाखा हिसाब मिलान	-	-	-	-	-	-
एजेन्सी खाताहरु	३८,५१८	२७,७१८	२,६७७	६११	३,१३३	४,३७९

यसमा डेबिट र क्रेडिट अन्तरहरु सबै जोडिएका छन्। माथि देखाइएका फरकहरु पहिचान भइसकेका छन् र आवश्यकता अनुसार समायोजन गरि सकिएको/गर्ने क्रममा रहेका छन्।

१८. लिज:

**वित्त लिज:**

बैंक कुनै पनि वित्त लिजमा समावेश भएको छैन र बैंकको वित्त लिज सम्बन्धी कुनै प्रकारको दायित्व छैन।

**सञ्चालन लिज:**

बैंकले शाखा अफिस र शाखा भन्दा बाहिर ATM स्थापनाको लागि विभिन्न समयमा पट्टा सम्भौता गरेको छ, जुन सम्बन्धीत पक्षसंग करार/सम्भौतामा उल्लेख भएका शर्तहरु अनुसार सूचना दिएर भंग गर्न सकिन्छ। बैंकले भविष्यमा खारेज गर्न नसकिने सञ्चालन पट्टाको आधारमा न्यूनतम



पट्टा भुक्तानीहरू गर्नुपर्ने छैन र खारेज नहुने सञ्चालन पट्टा अन्तर्गत कुनै भाडा खर्च छैन ।

१९. कर्जा तथा सापटी प्रवाह, असुली तथा सांवा व्याज अपलेखनको सारांश:

रु हजारमा

विवरण	रकम
कर्जा प्रवाह	६,४०,२०,८४२
कर्जा असुली	६,०६,१७,६१५
कर्जा अपलेखन	०
व्याज अपलेखन	०

२०. निक्षेप दायित्वमा परिवर्तनको सारांश:

रु हजारमा

विवरण	गत वर्ष ३१/३/२०६९ (१५/७/२०१२)	फरक	चालु वर्ष ३१/३/२०७० (१५/७/२०१३)
कल डिपोजिट	६५,१७,७९९	(६०,३५,४४०)	५९,१४,२५५
चलती निक्षेप	८,७८,५५८	१,१५,५२२	९,९४,०८०
मृदती निक्षेप	१,०७,७३,६४१	२८,४६,३४५	१,३६,७९,९८६
बचत निक्षेप	४४,०३,२३०	५,९९,६२९	५,०२,८५९
मार्जिन र अन्य निक्षेप	२,९८,६१३	१,७०,८०५	४,६९,४१८

२१. व्याजदर अन्तरको औसत भार:

	दर (प्रतिशत)
कर्जा तथा सापटी तथा लगानीमा प्राप्त औसत दर	१०.३४%
निक्षेप तथा सापटीको औसत दर	६.१४%
खुद अन्तर	४.२०%

२२. Exposure को एकाग्रताको सारांश

रु. हजारमा

विवरण	कर्जा, सापटी र विल खरिद	निक्षेप दायित्व तथा सापटी	सम्भावित दायित्व
२०७०/०३/३१ को कुल रकम	२,०१,००,२९०	२,५९,६०,५९८	१,०९,३२,८७०
एकै ग्राहकमा भएको सबैभन्दा बढि एकाग्रता	४,८५,२२४	१३,२३,९६०	५,८४,५६१
एकै ग्राहकमा/बाट भएको एकाग्रता (प्रतिशतमा)	२.४१%	५.१०%	५.३५%

२३. म्याद नाघेको आधारमा सम्पत्ति तथा दायित्वको वर्गीकरण

रु. हजारमा

सम्पत्ति	१-७ दिन	८-३० दिन	३१-९० दिन	९१-१८० दिन	१८१-२७० दिन	२७१-३६५ दिन	१ वर्ष भन्दा माथि	जम्मा रकम
१. नगद मौज्जात	३,५७,७०५	-	-	-	-	-	-	३,५७,७०५
२. बैंक मौज्जात	२९,३४,४७४	-	-	-	-	-	-	२९,३४,४७४
३. विदेशी बैंकमा लगानी	३,०१,६०८	-	-	-	-	-	-	३,०१,६०८
४. कल र छोटो सूचनाको पैसा	३,११,३१०	-	-	-	-	-	-	३,११,३१०
५. नेपाल सरकारको सुरक्षणपत्र	-	३,९५,९१२	१५,६२,५०५	१२,८३,९८९	१,४३,७७६	६,२९,६७३	-	४०,१५,८५६
६. नेपाल राष्ट्र बैंक बण्ड	-	-	-	-	-	५०,०००	१,५४,५५०	२,०४,५५०
७. अन्तर बैंक कर्जा र सापटी	-	-	१८,२७८	८,०२,०१८	१,४४,०७५	-	-	९,६४,३७१
८. कर्जा तथा सापटी	११,९४,०४४	१९,१३,५६०	५२,३४,७३१	२९,६७,६७५	११,१७,०३५	८,८५,३९६	६७,८७,८५३	२,०९,००,२९०
९. व्याज आम्दानी (अनुमानित)	४६,९०१	१५४,१०२	४,०२,००६	६,०३,००९	६,०३,००९	६,०३,००९	-	२४,१२,०३५
१०. रिजर्व रिपोर्ट	-	-	-	-	-	-	-	-
११. अन्य करार/प्रतिबद्धता बमोजिम लिनुपर्ने रकम	-	-	-	-	-	-	-	-
१२. सि.नं. २०,२१ र २२ अन्तर्गत तिर्नुपर्ने रकम	-	-	-	-	-	-	-	-
१३. अन्य	-	-	-	-	-	-	-	-
कुल सम्पत्ति	५१,४६,०४१	२४,६३,५७५	७२,१७,२२०	५६,५६,६८७	२०,०७,८९४	२१,६८,०७७	६९,४२,४०३	३,९६,०२,१९८
दायित्व								
१४. चलती निक्षेप	३,९७,६३२	४९,७०४	४९,७०४	४९,७०४	४९,७०४	४९,७०४	३,४७,९२८	९,९४,०८०
१५. बचत निक्षेप	२३,७०,७०५	३,०५,७१८	३,०५,७१८	३,४५,७४१	३,७०,७५६	३,९५,७७०	६८,२२,७०६	१,०९,१७,११४
१६. मृदती निक्षेप	२१,२२२	१,२५,७८२	१२,८८,३९२	३३,०७,५११	२७,३०,२९९	५०,८७,७४६	१०,१९,०३४	१,३५,७९,९८६
१७. बण्ड	-	-	-	-	-	-	७,५०,०००	७,५०,०००
१८. सापटी	-	-	-	-	-	-	-	-
माग/छोटो सूचना	-	-	-	-	-	-	-	-
अन्तर बैंक/वित्तीय संस्था	-	-	-	-	-	-	-	-
पुनःलगानी	-	-	-	-	-	-	-	-
अन्य	-	-	-	-	-	-	-	-
१९. कल खाता	-	-	-	-	-	-	-	-
२०. अन्य दायित्व र व्यवस्थापन	२८,३१०	८३,८२६	२,१८,६७६	३,२८,०१५	३,२८,०१५	३,२८,०१५	-	१३,१४,८५७
Sundry Creditors	२,७९८	-	-	-	-	-	-	२,७९८
भुक्तानी गर्नुपर्ने विल	-	-	-	-	-	-	-	-
भुक्तानी गर्नुपर्ने व्याज (अनुमानित) छुट्याएको	२५,५१२	८३,८२६	२,१८,६७६	३,२८,०१५	३,२८,०१५	३,२८,०१५	-	१३,१२,०५९
अन्य	-	-	-	-	-	-	-	-
२१. अन्य संस्थालाई प्रतिबद्धता अन्तर्गत तिर्नुपर्ने रकम	-	-	-	-	-	-	-	-
कुल दायित्व	२८,१७,८६९	५,६५,०३०	१८,६२,४९१	४०,३०,९७१	३४,७८,७७३	५८,६९,२३५	८९,३९,६६८	२,७५,५६,०३७
खुद वित्तीय सम्पत्ति	२३,२८,१७२	१८,९८,५४४	५३,५५,०३०	१६,२५,७१५	(१४,७०,८७९)	(३६,९३,१५७)	(१९,९७,२६५)	४०,४६,१६१
खुद संचित वित्तीय सम्पत्ति	२३,२८,१७२	४२,२६,७१७	९५,८१,७४६	१,१२,०७,४६२	९७,३६,५८३	६०,४३,४२६	४०,४६,१६१	५७



२४. कर्जा एकाग्रता

रु. हजारमा

क्षेत्र	संख्या	सांवा	व्याज
१. कृषि	१७०	५,८६,४५०	६३७
२. माछापालन	३	१४,२९८	४१
३. खनिज	-	-	-
४. कृषि, वन तथा पेय पदार्थ उत्पादन सम्बन्धि	११३	१८,७२,१७०	४४५
५. गैर खाद्य उत्पादन	३८२	३२,७९,७८७	४,७९५
६. निर्माण	१,१५७	२८,७०,३९०	२२,४०९
७. विद्युत, ग्यास र पानी	६०	४,३९,८८९	१५२
८. धातु उत्पादन मेसिनरी र विद्युतीय उपकरण तथा फिटिङ	२९	१,४६,२९८	२,४५७
९. यातायात, सञ्चार र सार्वजनिक सेवा	१००	८,६६,७८२	६७७
१०. होल सेलर र रिटेलर्स	१,७०५	४८,१५,५८६	३५,००७
११. वित्त, विमा र स्थीर सम्पत्ति	४९१	२५,९५,१४२	९,४७१
१२. होटल वा रेस्टुरेन्ट	१८	८४,२८८	३५२
१३. अन्य सेवाहरू	११२	७,१६,३९२	४,१११
१४. उपभोग्य कर्जा	२,९६८	१३,६५,६३३	७,१७०
१५. स्थानीय निकाय	१	१,३४,६३३	१८
१६. अन्य	३७६	३,१२,५५३	७१५
<b>जम्मा</b>	<b>७,६८५</b>	<b>२,०१,००,२९०</b>	<b>८८,४५८</b>

२५. गैर बैंकिङ्ग सम्पत्तिको विवरण (नेपाली रुपैयाँमा)

रुपैयाँमा

गत वर्ष	चालु वर्षको थप	चालु वर्षको विक्री	वर्षको अन्तमा बाँकी
२५,५००	-	-	२५,५००

२६. लिज होल्ड सम्पत्ती अपलेखनको विवरण :

रुपैयाँमा

गत वर्ष देखिको लिज होल्ड सम्पत्ती	यस वर्षको थप/घट	चालु वर्षको अपलेखन	वर्षको अन्तको खुद बाँकी
३,१०,३६,१७१	२५,२९,३९६	१,११,१७,५०१	२,२४,४८,०६६

२७. कर दायित्वको हिसाब मिलान :

वित्तीय विवरण अनुसारको नाफा कर योग्य नाफा संग मिलाई देहाय बमोजिम कर दायित्व निर्धारण गरिएको छः

रु. हजारमा '०००'

विवरण	रकम
नाफा नोक्सान खाता बमोजिम कर अगाडीको नाफा	६,००,५०१
थप : समायोजन	
अनुसूची २४ बमोजिम हास खर्च छुट्टै देखाईएको	३३,९२७
खर्च लेखिएको उपकरण र फर्निचर छुट्टै देखाईएको	२,०९०
लिजहोल्ड परिशोधन छुट्टै घटाईएको	११,११८
सफ्टवेयर परिशोधन छुट्टै घटाईएको	३,५७२
आयकर ऐन बमोजिम थपेको मर्मत र सम्भार खर्च	१,३२२
सरकारी सुरक्षणमा प्रिमियमको यस वर्षको परिशोधन	७,४५८
<b>घटाउ : समायोजन</b>	
आयकर ऐन बमोजिम हास खर्च घटाईएको	(४१,०४२)
स्थिर सम्पत्ती विक्रीको नाफा छुट्टै देखाईएको	(४५)
लाभांश आमदानी	(६४२)
आयकर ऐन २०५८ बमोजिम कर योग्य नाफा	६,१८,२५९
कर्पोरेट आय कर (३० प्रतिशतका दरले)	१,८५,४७८



२८. स्थगन कर सम्पत्ति / (दायित्व):

२०७० आषाढ मसान्त (२०१३/०७/१५) को सम्पत्ति र दायित्वमा रहेका अस्थायी फरक (स्थगन कर प्रयोजनका लागि) यस प्रकार छन् :

रु. हजारमा '०००'

विवरण	वित्तीय विवरण अनुसार	कर आधार	खुद अस्थायी फरक
स्थिर सम्पत्ति	२,१५,९३३	२,२८,३३३	(१२,४००)
सरकारी सुरक्षणपत्रमा प्रिमियम	१०,५१६	२०,५१५	(१०,०७८)
कुल अस्थायी फरक	२,२६,४४९	२,४८,९२७	(२२,४७८)
२०७० आषाढ मसान्त सम्मको स्थगन कर दायित्व / (सम्पत्ति) (३० प्रतिशतका दरले)			(६,७४४)
२०६९ आषाढ मसान्त सम्मको स्थगन कर दायित्व / (सम्पत्ति)			(१,९२५)
चालु वर्षको लागि स्थगन कर खर्च / (आम्दानी)			(४,८१९)

माथि देखाइए बमोजिम आषाढ मसान्त २०७० (१५ जुलाई २०१३) को स्थगन कर सम्पत्ति रु.६७,४३,५२२/- भएको र रु.४८,१८,९१०/- यस वर्षको नाफा नोक्सान हिसावमा स्थगन कर आम्दानीमा लेखांकन गरिएको छ ।

नेपाल राष्ट्र बैंकको निर्देशिका बमोजिम यस वर्षको स्थगन कर सम्पत्तिमा थप रु. ४८,१८,९१०/- लाई नाफा नोक्सान बाँडफाँड हिसाव खाता मार्फत स्थगन कर कोषमा सारिएको छ ।

२९. ऋणपत्र

क. ८.५ प्रतिशत लक्ष्मी बैंक ऋणपत्र, २०७२ :

बैंकले मिति २५ नोभेम्बर, २००८ मा रु. ३५ करोड मुल्य बराबरको ७ वर्ष पछि फिर्ता भुक्तानी हुने प्रति कित्ता रु.१००० अंकित मुल्य भएको वार्षिक ८.५ प्रतिशत व्याजका दरले अर्धवार्षिक रुपमा व्याज भुक्तानी गरिने ३,५०,००० कित्ता ऋणपत्र जारी गरेको छ । नेपाल राष्ट्र बैंकको निर्देशन अनुसार बैंकले ऋणपत्र फिर्ता भुक्तानी कोष खडा गरी नाफा नोक्सान बाँडफाँड हिसावबाट यस वर्ष रु. ५,००,००,०००/ उक्त कोषमा सारेको छ । ऋणपत्र फिर्ता भुक्तानी कोषमा मिति १५ जुलाई २०१३ सम्ममा रु.२५,००,००,०००/- जम्मा भएको छ ।

ख. ८ प्रतिशत लक्ष्मी बैंक ऋणपत्र, २०७६ :

बैंकले मिति ५ फेब्रुअरी, २०१३ मा रु. ४० करोड मुल्य बराबरको ७ वर्ष पछि फिर्ता भुक्तानी हुने प्रति कित्ता रु.१,००० अङ्कित मुल्य भएको वार्षिक ८ प्रतिशत व्याजका दरले अर्धवार्षिक रुपमा व्याज भुक्तानी गरिने ४,००,००० कित्ता डिबन्चर जारी गरेको छ । नेपाल राष्ट्र बैंकको निर्देशन अनुसार बैंकले उक्त ऋणपत्र फिर्ताको लागि ऋणपत्रको अवधि पुरा हुनु अघिका ५ वर्षमा ऋणपत्र फिर्ता भुक्तानी कोषमा रकम छुट्याउने छ ।

३०. बोनस शेयर

सञ्चालक समितिले शेयरधनीहरूलाई यस वर्षसम्मको संचित नाफाबाट नेपाल राष्ट्र बैंक र आगामी साधारण सभाबाट स्विकृति लिएर १५ प्रतिशत बोनस शेयर दिने निर्णय गरेको छ । प्रस्तावित बोनस शेयरवापतको रु. २५,४१,१२,१६५/- लाई अनुसूची ४.१ अन्तर्गत देखाइएको छ ।

संस्थापक/संस्थापक समूहका शेयरधनीले आफ्नो स्वामित्वमा रहेको शेयर अन्य बैंक तथा वित्तीय संस्थामा धितो राखी कर्जा लिएको विवरण

३१ आषाढ २०७० (जुलाई १५, २०१३)

अनुसूची ४.३४  
रपैयाँमा

क्र.सं.	संस्थापक/संस्थापक समूह अन्तर्गत पर्ने शेयरधनीको नाम	संस्थापकको स्वामित्वमा कायम रहेको शेयर		कर्जा लिएको अन्य बैंक/वित्तीय संस्थाको नाम	कर्जा रकम	धितोमा रहेको शेयर कित्ता संख्या	कैफियत
		कुल कित्ता संख्या	कुल चुक्ता पुँजीको प्रतिशत				
१	नारायण बजाज	१५,८७६	०.०९%	हिमालयन बैंक लि.	११०३०	१४,४००	
२	अमित गुप्ता अग्रवाल	२,४३,१६६	२.१३%	हिमालयन बैंक लि.	१,३२,६६,८०६	१,६७,१५८	
३	सुनिल कुमार बंशल	२,०३,७४२	१.२०%	माछापुच्छ्रे बैंक लि.	८९,१३,३३१	१,३२,७५०	



**लेखापरीक्षण नभएको र लेखापरीक्षण भएको वित्तीय नतिजाको तुलनात्मक विवरण**

आर्थिक वर्ष २०६९/७०

अनुसूची ४.३५

क्र. सं.	विवरण	लेखापरीक्षण नभएको प्रकाशित वित्तीय नतिजा	लेखापरीक्षण भएको वित्तीय नतिजा	फरक		फरकको कारण
				रकम	%	
१.	<b>कुल पुँजी तथा दायित्व (१.१ देखि १.७ सम्म)</b>	<b>३०,१७६,०७३</b>	<b>२९,८१५,९३७</b>	<b>(३६०,१३६)</b>	<b>-१%</b>	
१.१	चुत्ता पुँजी	१,६९४,०८१	१,९४८,१९३	२५४,११२	१५%	
१.२	जगेडा तथा कोषहरू	१,०५६,९६६	७७२,४९२	(२८४,४७४)	-२७%	नगद लाभांश र करको समायोजन
१.३	ऋणपत्र तथा बण्डहरू	७५०,०००	७५०,०००	-	-	
१.४	सापटी	-	-	-	-	
१.५	निक्षेपहरू (क+ख)	२५,९६०,५९८	२५,९६०,५९८	-	-	
क	स्वदेशी मुद्रामा	२३,५१९,१८७	२३,५१९,१८७	-	-	
ख	विदेशी मुद्रामा	२,४४१,४११	२,४४१,४११	-	-	
१.६	आयकर दायित्व	-	-	-	-	
१.७	अन्य दायित्व	७५४,४८७	३८४,६५४	(३६९,८३३)	-४६%	व्यवस्थाहरूको समायोजन
२.	<b>कुल सम्पत्ति (२.१ देखि २.७ सम्म)</b>	<b>३०,१७६,०६३</b>	<b>२९,८१५,९३७</b>	<b>(३६०,१२६)</b>	<b>-१%</b>	
२.१	नगद तथा बैंक मौज्जात	३,४६५,१४२	३,४६५,१४२	-	-	
२.२	माग तथा अल्पसूचनामा प्राप्त हुने रकम	४४३,३२९	४४३,३२९	-	-	
२.३	लगानी	५,४१७,५७०	५,४१७,५७०	-	-	लेखापरीक्षण भएको वित्तीय नतिजामा व्यवस्था पछि खुद रकम देखाइएको।
२.४	कर्जा तथा सापट	२०,१००,२९०	१९,६९३,८२०	(४०६,४७१)	-२%	लेखापरीक्षण भएको वित्तीय नतिजामा व्यवस्था पछि खुद रकम देखाइएको।
क.	रियल स्टेट कर्जा	१,८७२,६६०	१,८५२,१२९	(२०,५३१)	-१%	
१.	आवासिय घर कर्जा	२५५,५५०	२५२,९९८	(२,५५२)	-१%	
२.	व्यावसायिक भवन तथा आवासिय अपार्टमेन्ट निर्माण कर्जा	७८८,५९०	७७८,८९९	(९,६९१)	-१%	
३.	निर्माण सम्पन्न भइ आय आर्जन गर्न थालेको व्यवसायिक कर्जा	५५०,६३०	५४५,१२८	(५,५०२)	-१%	
४.	अन्य रियल स्टेट कर्जा	२७७,८८०	२७५,१०४	(२,७७६)	-१%	
ख.	व्यक्तिगत आवासिय घर कर्जा (र. १ करोडसम्मको)	६९१,६४०	६८३,९४७	(७,६९३)	-१%	
ग.	मार्जिन कर्जा	२०८,७६०	२०६,६६९	(२,०९१)	-१%	
घ.	टर्म लोन	३,४३३,३९०	३,३४१,१५४	(९२,२३६)	-३%	
ड.	ओभर ड्राफ्ट/टिआर लोन/डब्लु सि लोन	९,३४७,३९०	९,१३१,२३७	(२१६,१५३)	-२%	
च.	अन्य	४,५४६,४५०	४,४७८,६८४	(६७,७६६)	-१%	
२.५	स्थिर सम्पत्ति	४३७,७४०	४३७,७४०	(०)	०%	
२.६	गैर बैकिङ सम्पत्ति	-	-	-	-	
२.७	अन्य सम्पत्तिहरू	३१२,००३	३५८,३३७	४६,३३४	१५%	व्यवस्थाहरूको समायोजन
३.	<b>नाफा नोक्सान हिसाब</b>					
३.१	व्याज आमदानी	२,३७६,७३५	२,३७६,७३५	-	-	
३.२	व्याज खर्च	१,४५१,८६८	१,४५१,८९९	३२		
क	खुद व्याज आमदानी (३.१-३.२)	९२४,८६७	९२४,८३५	(३२)		
३.३	फी, कमिशन तथा डिस्काउण्ट	१३८,६४१	१३९,२९५	६५४		
३.४	अन्य सञ्चालन आमदानी	८५,९८२	८८,६३७	२,६५५		
३.५	सटही घटवट आमदानी	११७,३३८	११७,३३८	-		
ख	कुल सञ्चालन आमदानी (क+३.३+३.४+३.५)	१,२६६,८२९	१,२७०,१०६	३,२७७		
३.६	कर्मचारी खर्च	२०७,३७३	२०७,३७३	-		
३.७	अन्य सञ्चालन खर्च	२४०,५०३	२४०,५०३	-		
ग	सम्भावित नोक्सानी व्यवस्था अधिको सञ्चालन (ख-३.६-घ.७)	८१८,९५३	८२२,२३०	३,२७७		
३.८	सम्भावित नोक्सानी व्यवस्थाहरू	१३५,८४७	१८६,०३८	५०,१९१	३७%	नोक्सानी व्यवस्थाबाट फितासंग समायोजन
घ	सञ्चालन मुनाफा (ग-३.८)	६८३,१०६	६३६,१९३	(४६,९१३)	-७%	
३.९	गैर सञ्चालन आमदानी/(नोक्सान)/(खुद)	१२,९७२	१२,९७२	-		
३.१०	सम्भावित नोक्सानी व्यवस्थाबाट फिता	१०,१८७	१०,१८७	-	०%	सम्भावित नोक्सानी व्यवस्थाहरूसँग समायोजन
ड	नियमित कारोबारबाट भएको मुनाफा/(खर्च) (घ+३.९+३.१०)	७०६,२६५	६५९,३५२	(४६,९१३)		
३.११	असामान्य कारोबारबाट भएको मुनाफा/(खर्च) (खुद)	१,२००	१,२००	-		
च	बोनस तथा कर अधिको मुनाफा (ड+३.११)	७०७,४६५	६६०,५५२	(४६,९१३)		
३.१२	कर्मचारी बोनस व्यवस्था	६४,३१५	६०,०५०	(४,२६५)		
३.१३	आयकर व्यवस्था	१९२,९४५	१८५,४७८	(७,४६७)	-४%	आयकर ऐन बमोजिम कर दायित्व निर्धारण गरिएको
	स्थगन कर खर्च/(आम्दानी)	-	(४,८१९)	(४,८१९)		स्थगन करको व्यवस्था
छ	खुद नाफा/(नोक्सान) (च-३.१२-३.१३)	४५०,२०५	४१९,८४३	(३०,३६२)		



## लेखापरीक्षण नभएको वितीय नतिजा

अनुसूची ४. A

आर्थिक वर्ष २०६९/७० (चौथो त्रैमास)

रु. हजारमा '०००'

क्र.सं.	विवरण	यस वर्ष (चौथो त्रैमासमा) ३१ आषाढ २०७० १५ जुलाई २०१३	यस वर्ष (तेस्रो त्रैमासमा) ३१ चैत्र २०६९ १३ अप्रिल २०१३	गत वर्ष (चौथो त्रैमासमा) ३१ आषाढ २०६९ १५ जुलाई २०१२
१.	कुल पूँजी तथा दायितव (१.१ देखि १.७ सम्म)	३०,१७६,०७३	२८,३०५,८२९	२६,०२८,५२८
१.१	चुक्ता पूँजी	१,६९४,०८१	१,६९४,०८१	१,६९४,०८१
१.२	जगेडा तथा कोषहरू	१,०५६,९६६	८८४,७२५	६०६,१७८
१.३	ऋणपत्र तथा बण्डहरू	७५०,०००	७५०,०००	३५०,०००
१.४	सापटी	-	-	२७,९८०
१.५	निक्षेपहरू (क+ख)	२५,९६०,५९८	२४,२०७,८७६	२२,८३१,८४३
	क. स्वदेशी मुद्रामा	२३,५१९,१८७	२१,३०७,६९६	१९,७३२,४२९
	ख. आयकर दायित्व	२,४४१,४११	२,९००,१८०	३,०९९,४२९
१.६	अन्य दायित्वहरू	-	-	-
१.७	अन्य सम्पत्तिहरू	७५४,४२७	७६९,१४७	५९८,४४७
२.	कुल सम्पत्ति (२.१ देखि २.७ सम्म)	३०,१७६,०७३	२८,३०५,८२९	२६,०२८,५२८
२.१	नगद तथा बैंक मौज्जात	३,४६५,१४२	३,४७१,७५५	४,४४८,६७४
२.२	माग तथा अल्पसूचनामा प्राप्त हुने रकम	४४३,३२९	३५०,०००	६५९,४८८
२.३	लगानी	५,४१७,५७०	४,७०९,२५९	३,७५८,१०६
२.४	कर्जा तथा सापट	२०,१००,२९०	१९,१५०,८१५	१६,४७६,६३०
	क. रियल स्टेट कर्जा	१,८७२,६६१	२,१६३,८०५	२,५८७,५८९
	१. आवासिय घर कर्जा	२५५,५५३	३५४,४३४	३७९,९८१
	२. व्यावसायिक भवन तथा आवासिय अपार्टमेन्ट निर्माण कर्जा	७८८,५९१	८२६,२८८	९८७,११६
	३. निर्माण सम्पन्न भइ आय आर्जन गर्न थालेको व्यवसायिक कर्जा	५५०,६३५	६२६,५७२	६९९,५८३
	४. अन्य रियल स्टेट कर्जा	२७७,८८२	३५६,५११	५२८,९०८
	ख. व्यक्तिगत आवासिय घर कर्जा (रु. १ करोडसम्मको)	६९१,६३८	६७३,३३२	७२५,११०
	ग. मार्जिन कर्जा	२०८,७५६	१९४,४९०	२२१,८९१
	घ. टर्म लोन	३,४३३,३९५	३,०६२,८१२	२,६५०,४०१
	ङ. ओभर ड्राफ्ट/टिआर लोन/डब्लु सि लोन	९,३४७,३८९	९,७१९,२५७	७,७२९,८२०
	च. अन्य	४,५४६,४५१	३,३३७,१७४	२,५६१,८१९
२.५	स्थिर सम्पत्ति	४३७,७४०	२८७,३९१	३०८,१७२
२.६	गैर बैकिङ सम्पत्ति	-	-	-
२.७	अन्य सम्पत्तिहरू	३१२,००३	३३६,५५२	३७७,४५८
३.	नाफा नोक्सान हिसाब	यस वर्ष (चौथो त्रैमासमा)	यस वर्ष (तेस्रो त्रैमासमा)	गत वर्ष (चौथो त्रैमासमा)
३.१	ब्याज आम्दानी	२,३७६,७३५	१,६७२,८८७	२,२८९,३६०
३.२	ब्याज खर्च	१,४५१,८६८	१,०६३,८८९	१,६४५,७८८
क.	खुद ब्याज आम्दानी (३.१-३.२)	९२४,८६७	६०८,९९८	६४३,६४२
३.३	फी कमिशन तथा डिस्काउन्ट	१३८,६४१	९३,३०५	१४९,८१८
३.४	अन्य सञ्चालन आम्दानी	८५,९८२	५३,३०१	५६,३९१
३.५	सटही घटबढ आम्दानी	११७,३३८	८७,३६७	१०७,९५१
ख.	कुल सञ्चालन आम्दानी (क+३.३+३.४+३.५)	१,२६६,८२९	८४३,४७०	९५७,८०१
३.६	कर्मचारी खर्च	२०७,३७३	१४२,४५१	१७८,२८५
३.७	अन्य सञ्चालन खर्च	२४०,५०३	१६५,६७७	१९४,८४३
ग.	सम्भावित नोक्सानी व्यवस्था अधिको सञ्चालन मुनाफा (ख-३.६-३.७)	८१८,९५३	५३५,३४३	५८४,६७३
३.८	सम्भावित नोक्सानी व्यवस्थाहरू	१३५,८४७	१२७,०६५	३०,८०८
घ.	सञ्चालन मुनाफा (ग-३.८)	६८३,१०६	४०८,२७८	५५३,८६५
३.९	गैर सञ्चालन आम्दानी/(नोक्सान) (खुद)	१२,९७२	८,७६९	५,८३४
३.१०	सम्भावित नोक्सानी व्यवस्थाबाट फिर्ता	१०,१८७	१८,५५४	-
ङ.	नियमित कारोबारहरूबाट भएको मुनाफा/(खर्च) (घ+३.९+३.१०)	७०६,२६५	४३५,६००	५५९,६९९
३.११	असमान्य कारोबारहरूबाट भएको मुनाफा/(खर्च) (खुद)	१,२००	१,२००	-
च.	बोनस तथा कर अधिको मुनाफा (ङ+३.११)	७०७,४६५	४३६,८००	५५९,६९९
३.१२	कर्मचारी बोनस व्यवस्था	६४,३१५	३९,७०९	५०,८८२
३.१३	आयकर व्यवस्था	१९२,९४५	११९,१२७	१५२,४२७
छ.	खुद नाफा/(नोक्सान) (च-३.१२-३.१३)	४५०,२०५	२७७,९६४	३५६,३९०
४.	अनुपातहरू (%)	यस वर्ष (चौथो त्रैमासमा)	यस वर्ष (तेस्रो त्रैमासमा)	गत वर्ष (चौथो त्रैमासमा)
४.१	पूँजीकोष/जोखिम भारित रकम	१२.७%	१२.९%	११.७%
४.२	निष्क्रिय कर्जा/कुल पुर्जा	१.२६%	१.४%	०.६२%
४.३	कुल कर्जा वापत जोखिम व्यवस्था/कुल निष्क्रिय कर्जा	१४०.४%	१२५.०%	२१२.५%
४.४	ब्याज दर अन्तर (४.६-४.७)	३.५%	४.१%	३.६%
४.५	CD ratio (Calculated as per NRB Directives)	७२.९२%	७७.९४%	७१.४३%
४.६	Base Rate	१०.१२%	९.४७%	-





## DISCLOSURE AS PER BASEL II

### 1. Capital structure and capital adequacy

- Tier 1 capital and a breakdown of its components;

Particulars	In NPR '000
Paid up Equity Share Capital	1,694,081
Proposed Bonus Equity Shares (including fractional bonus shares)	254,696
Statutory General Reserves	385,272
Retained Earnings	6,303
Debenture Redemption Reserve	250,000
Deferred Tax Reserve	6,744
<b>Core Capital</b>	<b>2,597,096</b>

- Tier 2 capital and a breakdown of its components;

Particulars	In NPR '000
Subordinated Term Debt (8.5% Laxmi Bank Debenture, 2072 and 8% Laxmi Bank Debenture, 2076) – (net of Redemption Reserve of NPR 250 mio)	500,000
General loan loss provision	198,484
Exchange Equalization Reserve	21,045
Investment Adjustment Reserves	102,545
<b>Supplementary Capital</b>	<b>822,074</b>

- Detailed information about the Subordinated Term Debts with information on the outstanding amount, maturity, amount raised during the year and amount eligible to be reckoned as capital funds.

#### 8.5% Laxmi Bank Debenture, 2072

- Outstanding Amount	NPR 350 Million
- Maturity	24 November 2015
- Amount eligible for Tier 2 capital fund (net of Redemption Reserve)	NPR 100 Million

#### 8% Laxmi Bank Debenture, 2076

- Outstanding Amount	NPR 400 Mio
- Maturity	4 February 2020
- Amount eligible for Tier 2 capital fund	NPR 400 Mio

- Deductions from capital;

Particulars	In NPR '000
Investment in equity of institutions with financial interests	156,082
Investments arising out of underwriting commitments	447
<b>Total</b>	<b>156,529</b>

- Total qualifying capital;

Particulars	In NPR '000
Tier 1 Capital	2,597,096
Tier 2 Capital	822,074
Deductions	(156,529)
<b>Total Qualifying Capital (Total Capital Fund)</b>	<b>3,262,641</b>

- Capital Adequacy Ratio;

- 12.23%

- Summary of the bank's internal approach to assess the adequacy of its capital to support current and future activities, if applicable;

The Bank's capital management strategy is designed to maximize shareholders value. The Bank is adequately capitalized not only to comply with individual capital ratios prescribed by Nepal Rastra Bank but also to fund growth of our assets and operations, absorb potential losses and maintain the confidence of all the stakeholders.

- Summary of the terms, conditions and main features of all capital instruments, especially in case of subordinated term debts including hybrid capital instruments.



*Main features of the Subordinated debt – 8.5% Laxmi Bank Debenture 2072:*

Name	Laxmi Bank Debenture – 2072
Amount	NPR 350,000,000.00 (Three Hundred Fifty Million Only)
Interest Rate	8.5% per annum (before tax) payable half yearly
Type	Unsecured and Redeemable at Maturity. No call / convertible feature
No. of Debentures	350,000 (Three Hundred and Fifty Thousand Only)
Face Value	NPR 1,000.00
Maturity Period	7 Years
Priority to Debenture Holders	At the time of liquidation, priority of payment to the debenture holders will be after the depositors
Listing	Listed with Nepal Stock Exchange

*Main feature of the Subordinated debt – 8% Laxmi Bank Debenture 2076:*

Name	Laxmi Bank Debenture - 2076
Amount	NPR 400,000,000.00 (Four Hundred Million Only)
Interest Rate	8% per annum (before tax) payable half yearly
Type	Unsecured and Redeemable at Maturity. No call / convertible feature.
No. of Debentures	400,000 (Four Hundred Thousand Only)
Face Value	NPR 1,000.00
Maturity Period	7 Years
Priority to Debenture Holders	At the time of liquidation, priority of payment to the debenture holders will be after the depositors
Listing	Listed with Nepal Stock Exchange

2. Risk exposures

- Risk weighted exposures for Credit Risk, Market Risk and Operational Risk;

Particulars	In NPR '000
Risk weighted exposures for Credit Risk	24,506,562
Risk weighted exposures for Operational Risk	1,375,703
Risk weighted exposures for Market Risk	74,579
2% Additional RWE under supervisory review	519,137
2% of Gross Income under supervisory review	199,300
<b>Total Risk Weighted Exposures</b>	<b>26,675,281</b>

- Risk Weighted Exposures under each of 11 categories of Credit Risk;

Particulars	In NPR '000
a) Claims on government & central bank	-
b) Claims on other official entities	145,313
c) Claims on banks	380,343
d) Claims on corporate & securities firms	13,049,422
e) Claims on regulatory retail portfolio	1,179,699
f) Claims secured by residential properties	707,989
g) Claims secured by commercial real state	1,016,375
h) Past due claims	1,631,493
i) High risk claims	2,541,955
j) Other assets	621,911
k) Off balance sheet items	3,232,062
<b>Total</b>	<b>24,506,562</b>

- Total Risk Weighted Exposure calculation table;

Particulars	In NPR '000
Risk weighted exposures for Credit Risk	24,506,562
Risk weighted exposures for Operational Risk	1,375,703
Risk weighted exposures for Market Risk	74,579
2% Additional RWE under supervisory review	519,137
2% of Gross Income under supervisory review	199,300
<b>Total Risk Weighted Exposures</b>	<b>26,675,281</b>
<b>Total Capital Fund</b>	<b>3,262,641</b>
<b>Total Capital to Total Risk Weighted Exposures</b>	<b>12.23%</b>

- Amount of NPAs (both Gross and Net) (in NPR '000)
  - Restructured/ Rescheduled Loan
    - Gross NPR 117,748
    - Net NPR 51,977
  - Substandard Loan
    - Gross NPR 25,462
    - Net NPR 19,097
  - Doubtful Loan
    - Gross NPR 57,226
    - Net NPR 28,596
  - Loss Loan
    - Gross NPR 104,009
    - Net NIL
- NPA ratios
  - Gross NPA to gross advances
    - 1.51%
  - Net NPA to net advances
    - 0.51%
- Movement of Non Performing Assets

Amount in NPR '000

Particulars	Previous Year	Net Addition/ (reduction) during the year	Balance at the end of the Year
Restructured	65,892	51,856	117,748
Substandard	8,338	17,124	25,4632
Doubtful	8,746	48,480	57,227
Loss	20,725	83,284	104,009
<b>Total</b>	<b>103,701</b>	<b>200,744</b>	<b>304,446</b>

- Write off of Loans and Interest Suspense (in NPR '000)
  - Loan written off NIL
  - Interest written off NIL
- Movements in Loan Loss Provisions and Interest Suspense

Amount in NPR '000

Particulars	Previous Year	Addition/ (reduction) during the year	Balance at the end of the Year
Loan loss provision	220,433	186,037	406,470
Interest Suspense	79,060	(1,615)	77,415

- Details of additional Loan Loss Provisions (in NPR '000)
  - Additional Loan loss provision NPR 679  
(Includes loan loss provision in excess of the regulatory requirement)
- Segregation of Investment portfolio into Held for trading, Held to maturity and Available for sale category  
Presented in the Financial Statement schedule 4.12.1, 4.12.2 and 4.12.3

### 3. Risk Management Function

#### Risk Management Objectives and Policies

Laxmi Bank's objective to risk management goes beyond mitigation and control. We believe that our risk management approach is a Strategic Differentiator and a key driver for our sustained and quality growth.

Our approach to risk managements is built around:

- formal governance processes that is constantly reviewed and updated
- top level commitment & development of risk framework through close alignment of risk capabilities to business objectives
- ensuring that responsibility for risk resides at all levels – from the Board down through all individual employees
- continuous research and development of new and improved risk management processes and tools supported by effective Management Information Systems
- all businesses are accountable for managing risk in their own area, assisted, where appropriate, by independent risk specialists
- by embedding this approach to measure and understand key risks to ensure the viability of all processes and transactions

In the past years we have continued to make significant progress in enhancing our risk management capabilities including identifying, measuring and monitoring of risk activities that we undertake in our normal course of business.

### **Risk Management Framework and Organization**

The Board sets out the risk appetite and philosophy for the Bank, which is supported by various Board / Management level Committees who are primarily responsible for ensuring that the risk standards are maintained as per the agreed parameters. The Bank's Internal Audit functions independent of management influence and reports to the Audit Committee. The Chief Risk Officer has a role of overseeing risk standards of the Bank and balancing the growing business of the Bank remaining fully compliant to the legal and regulatory guidelines. As part of prudent banking practices, Laxmi Bank has other senior executives in the role of risk managers who work independent of any business targets. The Credit Risk Department, Credit Risk Control Unit and Compliance and Assurance Department are especially responsible in management of risk in their respective areas.

### **Credit Risk**

Laxmi Bank - Credit Policy Guide is the highest level policy document and it reflects long-term expectations and represents a key element of uniform, constructive and risk-aware culture throughout the Bank. This credit policy defines acceptable risk parameters and is periodically reviewed to account for changing operating environment and industry behavior.

Laxmi Bank identifies, assesses and manages the probability of default by borrowing clients through a number of proactive risk management techniques and tools under a broad risk framework.

Senior management, Risk Management Committee and the Board review credit portfolio and industry concentration aspects regularly and make decisions / strategies based on the need of the hour.

### **Credit Approval Process**

The Bank has standard procedures for Credit Approval for both retail and corporate credit proposals that ensure that appropriate resources and tools are employed for the type of credit assessment required.

### **Post Disbursal Review and Monitoring**

The Bank has standard procedures for credit review and monitoring systems, which is documented in Credit Policy Guide and other Risk Management Guidelines. The policy stipulates the frequency and procedures for credit review and monitoring

### **Distribution of Risk Assets by Industry sector / Concentration Risk**

It is Laxmi Bank's policy to ensure that the Bank's exposure on any particular sector/industry does not exceed a predefined cap of the total portfolio. The Bank has adopted the NAICS codes to analyse our exposure on sectors. Industry analyses help us monitor industries at risk and make strategic decisions based on such reviews.

### **Market Risk**

The Bank's foreign exchange risk stems from foreign exchange position taking and commercial dealing. All foreign exchange positions are managed by the Treasury. Fluctuation in foreign exchange rates can have a significant impact on a Bank's financial position. Laxmi Bank has adopted measures to appropriately hedge the risks that arise while carrying out international trade transactions. Code of ethics for treasury dealers is in place to ensure that professionalism and confidentiality are maintained and ethical dealing practices observed. Our treasury dealers have gained exposure to international markets as well in addition to having undergone appropriate trainings. The Bank has followed the structure of a Treasury back and Treasury Mid office independent of Treasury dealing room functions to instill better control over treasury activities through appropriate segregation of duties and responsibilities.

The Bank has set internal risk appetite in terms of managing its liquidity risk. Adequate cushion is maintained in terms of liquidity. Asset-liability management is also a part of the Treasury functions and it guided by the Bank's Asset Liability Management policy. This is further reviewed by the Bank's ALCO and Risk Management Committee.

### **Operational Risk**

Operational risk is inherent in all business activities. Whilst risks can never be eliminated, at Laxmi Bank we follow a number of procedures and practices like Business Continuity Plan, Whistle Blowing – A Culture of Speaking Up to manage and mitigate preserve and create value of our business.

We manage our operational risks through standardization of internal processes and monitoring mechanisms. Data security, dual control, periodic departmental reviews and quality assessment are some of the tools that are used to manage risks.

Critical risk areas are discussed at the management level as well as Risk Management Committee which updates issues with priority to the Bank's Board to necessary actions and strategic directions.

Compliance and Assurance / Operations Risk Unit

Recognizing the importance of Operations Risk in terms of managing day-to-day business, we have a full fledged Operational Risk team that reports to Chief Risk Officer.

### **Types of eligible credit risk mitigants used and the benefits availed under CRM.**

Credit risk mitigants used are deposits and cash margin held with own bank and deposits held with other banks and financial institutions, gold and guarantees from banks and financial institutions including those from MDBs.



**नेपाल राष्ट्र बैंक**  
**बैंक सुपरिवेक्षण विभाग**  
**गैर-स्थलगत सुपरिवेक्षण महाशाखा**

केन्द्रीय कार्यालय  
बालुवाटार, काठमाडौं  
पोष्ट बक्स नं. : ७३  
फोन नं. : ४४१७४९७  
आन्तरिक: २०४, २०५ र २०६  
फ्याक्स नं. : ४४१२३०६  
E-mail : bsdoftsite@nrb.org.np  
Web Site: www.nrb.org.np

पत्रसंख्या:- बै.सु.वि./अफसाइट/एजिएम/२३/२०७०-७१

मिति २०७०/१०/२६

**लक्ष्मी बैंक लिमिटेड**  
हात्तीसार, काठमाडौं।

**विषय: लाभांश घोषणा/वितरण स्वीकृति तथा वित्तीय विवरण प्रकाशनको सहमति सम्बन्धमा।**

महाशय,

तहाँबाट पेश गरिएका वित्तीय विवरण तथा अन्य कागजातका आधारमा बैंक तथा वित्तीय संस्था सम्बन्धी ऐन, २०६३ को दफा ४६ को उपदफा (१) का प्रावधानहरू पालना गरेको देखिएको हुँदा, ऐ. ऐनको उपदफा (२) बमोजिम प्रस्तावित बोनस शेयर रु. २५,४१,१२,१६५।- (चुत्ता पूँजीको १५ प्रतिशत) वार्षिक साधारण सभाबाट स्वीकृत भएको अवस्थामा मात्रै वितरण गर्न स्वीकृतिका साथै आ.व. २०६९/७० को वार्षिक हिसाब वार्षिक साधारण सभामा स्वीकृतिको लागि पेश गर्ने प्रयोजनार्थ देहायका निर्देशन सहित सार्वजनिक गर्न मात्र सहमति प्रदान गरिएको व्यहोरा निर्णयानुसार अनुरोध गर्दछु।

१. यस बैंकबाट जारी गरिएको निर्देशन नं. १० को बुँदा नं. ७ मा उल्लेखित व्यवस्थाभन्दा बढी हुनेगरी संस्थापक शेयर धारण गर्ने संस्थापक शेयरधनीहरूलाई सो सीमाभित्र नल्याएसम्म प्रस्तावित बोनस शेयर वितरण रोक्का राख्नु हुन।
२. लेखापरीक्षण प्रतिवेदनमा उल्लेख गरिएका कैफियतहरू पूर्ण रूपले सुधार गर्न तथा त्यस्ता कैफियतहरू पुनः दोहोरिन नदिने व्यवस्था मिलाउनु हुन।

उपरोक्त निर्देशनलाई कार्यान्वयन एवं त्यस बैंकको वार्षिक प्रतिवेदनको छुट्टै पानामा प्रकाशित गर्नु हुन अनुरोध गर्दछु।

भवदीय,

(रामचन्द्र गौतम)  
उप निर्देशक

**बोधार्थ :**

१. नेपाल राष्ट्र बैंक  
बैंक तथा वित्तीय संस्था नियमन विभाग।
२. बैंक सुपरिवेक्षण विभाग  
प्रतिवेदन कार्यान्वयन इकाई  
लक्ष्मी बैंक लिमिटेड।

**लक्ष्मी बैंक लिमिटेडको**  
**प्रवन्ध पत्रको प्रस्तावित संशोधनको तिन महले विवरण**  
(विशेष प्रस्ताव नं. २२५ सय सम्बन्धित)



Laxmi Bank Limited

दफा/उपदफा	विद्यमान व्यवस्था	प्रस्तावित संशोधन	संशोधनको कारण
५ (क)	यस बैङ्कको अधिकृत पुँजी रु. २,००,००,००,०००/- (अक्षरेपी दुई अर्ब) हुनेछ। उक्त पुँजीलाई रु. १००/- (एक सय रुपैयाँ) का दरका २,००,००,०००/- (दुई करोड) थान साधारण शेयरमा विभाजन गरिएको छ।	यस बैङ्कको अधिकृत पुँजी रु. ३,००,००,००,०००/- (अक्षरेपी तिन अर्ब) हुनेछ। उक्त पुँजीलाई रु. १००/- (एक सय रुपैयाँ) का दरका ३,००,००,०००/- (तिन करोड) थान साधारण शेयरमा विभाजन गरिएको छ।	वोनश शेयर तथा हकप्रद शेयर जारी गरिएकोले।
५ (ख)	बैंकले तत्काल जारी गर्ने शेयर पुँजी रु. १,६९,४०,६१,१००/- (अक्षरेपी एक अर्ब उन्सत्तरी करोड चालिस लाख एकासी हजार एक सय मात्र) हुनेछ।	बैंकले तत्काल जारी गर्ने शेयर पुँजी रु. २,४३,५२,४१,५००/- (अक्षरेपी दुई अर्ब त्रिचालिस करोड बाउन्न लाख एकचालिस हजार पाँच सय मात्र) हुनेछ।	वोनश शेयर तथा हकप्रद शेयर जारी गरिएकोले।
५ (ग)	बैंकको तत्काल चुक्ता पुँजी रु. १,६९,४०,६१,१००/- (अक्षरेपी एक अर्ब उन्सत्तरी करोड चालिस लाख एकासी हजार एक सय मात्र) हुनेछ।	बैंकको तत्काल चुक्ता पुँजी रु. २,४३,५२,४१,५००/- (अक्षरेपी दुई अर्ब त्रिचालिस करोड बाउन्न लाख एकचालिस हजार पाँच सय मात्र) हुनेछ।	वोनश शेयर तथा हकप्रद शेयर जारी गरिएकोले।



## टिपोट

A series of horizontal dashed lines for writing, consisting of 20 rows.



## व्यवस्थापन

सुमन जोशी	: प्रमुख कार्यकारी अधिकृत
सुदेश खालिङ्ग राई	: कार्यकारी भाइस प्रेसिडेंट/प्रमुख जोखिम अधिकृत
अजय विक्रम शाह	: प्रमुख-कर्जा
अमित सिंह कार्की	: वरिष्ठ प्रबन्धक- कर्पोरेट बैंकिङ्ग
अनुप श्रेष्ठ	: प्रमुख-उपभोक्ता कर्जा
भुवल राई	: प्रमुख-आन्तरिक लेखापरीक्षक/अनुपालन र आश्वासन
युडेन कोइराला	: संचालन प्रमुख
दिपेश आमाल्य	: प्रमुख-साना व्यवसाय वित्तीय सेवा
जिवन लिम्बू	: प्रमुख सूचना प्रविधि अधिकृत
निकेश घिमिरे	: प्रबन्धक- बैंक २.०
निर्मल दाहाल	: प्रमुख-साना तथा मझौला व्यवसाय/ उपभोक्ता कर्जा
पियूष राज अर्याल	: प्रमुख-वित्त तथा कोष/कम्पनी सचिव
प्रकाश विक्रम खत्री	: प्रमुख-कार्ड सेवा/केन्द्रीय अभिलेखालय
राजिव सापकोटा	: प्रमुख-व्यवसाय विकास
रवि मैनाली	: प्रबन्धक- संस्थागत विकास तथा कम्प्युनिकेसन
सचेत थापा	: प्रबन्धक-मानव शंसाधन / वित्त
सञ्जिव राज जोशी	: प्रमुख- डिस्ट्रिब्युसन तथा उपभोक्ता सेवा
सुमेद भट्टराई	: प्रमुख- कर्पोरेट बैंकिङ्ग

## शाखा कार्यालय तथा प्रमुखहरू

१. विशाल थापा	: विरगञ्ज, पर्सा, फोन नं. ०५१-५२६१९५, ५३०३९४, ६९१८७५, ६२१८८२
२. उज्वल वैद्य	: बनेपा, काभ्रेपलाञ्चोक, फोन नं. ०११-६६३४२५, ६६३४२६
३. मनोहर राज उप्रेती	: पोखरा, कास्की, फोन नं. ०६१-५३३५८०, ५४०१५३
४. अमित अधिकारी	: हात्तिसार, काठमाडौं, फोन नं. ०१-४४४४६८४/६८५
५. शम्भु राठी	: विराटनगर, मोरङ, फोन नं. ०२१-५३८४०१, ५३८४०२
६. सुरिना शाक्य	: पुल्चोक, ललितपुर, फोन नं. ०१-५५५३५४५, ५५५२३९१, ५५५३९७२
७. ओम प्रकाश कँडेल	: नारायणगढ, चितवन, फोन नं. ०५६-५७१७२६, ५७१९७३
८. विष्णुमणी अधिकारी	: टेकु, काठमाडौं, फोन नं. ०१-४२३२५०१, ४२३२५०२, ४२३३५४
९. राजु भण्डारी	: पोखरा औद्योगिक क्षेत्र, कास्की, फोन नं. ०६१-५४१७८३, ५२२८७८
१०. भारती पाण्डे	: न्यूरोड, काठमाडौं, फोन नं. ०१-४२३३३०९/३१०, ४२३३६४७/४८
११. अमित कुमार कर्ण	: जनकपुर, धनुषा, फोन नं. ०४१-५२७४९६
१२. सुवास राज सुवेदी	: नयाँ बानेश्वर, काठमाडौं, फोन नं. ०१-४७८५३०६/३०७/३०८
१३. दिपक थापा	: दमक, झापा, फोन नं. ०२३-५८५२०७
१४. पूजा शाह	: भाट भटेनी, काठमाडौं, फोन नं. ०१-४४४२०९४, ४४४२०७५, ४४४२०९५
१५. उज्वल घिमिरे	: इटहरी, सुनसरी, फोन नं. ०२५-५८७०२१
१६. अमिता राई	: महाराजगञ्ज, काठमाडौं, फोन नं. ०१-४०१६००२, ४०१६०८८
१७. अर्चना थापा	: भैरहवा, रुपन्देही, फोन नं. ०७१-५२३४६१, ५२३४६२
१८. उमेश राज नेवा	: लगनखेल, ललितपुर, फोन नं. ०१-५५४८३७५, ५५४८३७६
१९. पुरुषोत्तम पुडासैनी	: पर्सा, चितवन, फोन नं. ०५६-५८३५९७
२०. सिद्ध बहादुर भण्डारी	: नेपालगञ्ज, बाँके, फोन नं. ०८१-५२७९०१, ५२७६९२, ५२७९०२
२१. अर्जुन खड्का	: बुटवल, रुपन्देही, फोन नं. ०७१-५५१५६९, ५५१५७०
२२. थुपेन दोर्जे	: सुर्केधारा, काठमाडौं, फोन नं. ०१-४३७२८५०, ४३७२९२१
२३. सैलेन्द्र राज पाण्डे	: तौलिहवा, कपिलवस्तु, फोन नं. ०७६-५६११४६
२४. बर्बरिक पोखरेल	: धरान, सुनसरी, फोन नं. ०२५-५३३९०६, ५३३९०७
२५. जयेन्द्र बादे	: चरिकोट, दोलखा, फोन नं. ०४९-४२१९१४
२६. सुजन कार्की	: खाडिचौर, सिन्धुपाल्चोक, फोन नं. ०११-४८२१५८
२७. मिलन पाठक	: हिले, धनकुटा, फोन नं. ०२६-५४०५८०
२८. दिपक थापा	: विर्तामोड, झापा, फोन नं. ०२३-५४४६१५
२९. नवराज बस्नेत	: इलाम, फोन नं. ०२७-५२१७९३
३०. रोशन अधिकारी	: महाकाल, काठमाडौं, फोन नं. ०१-४४८५८०६
३१. अरुण भाट	: वालिङ्ग स्याङ्गजा, फोन नं. ०६३-४४०६४१
३२. रिमा मल्ल	: कोहलपुर, बाँके, फोन नं. ०८१-५४१३४७
३३. दिवाकर दत्त जोशी	: धनगढी, कोहलपुर, फोन नं. ०९१-५२०५३१
३४. नविन श्रेष्ठ	: भक्तपुर, फोन नं. ०१-६६१८३०२



## लक्ष्मी बैंक लिमिटेड प्रवेश-पत्र

शेयरधनीको नाम: ..... शेयरधनी नं. ....  
शेयर प्रमाण-पत्र नं. .... शेयर संख्या .....

शेयरधनीको दस्तखत: .....

(मिति २०७०/१२/१३ विहीबारका दिन हुने लक्ष्मी बैंक लिमिटेडको तेह्रौं साधारण सभामा उपस्थित हुन जारी गरिएको प्रवेश-पत्र)

द्रष्टव्य:

- शेयरधनीहरूले माथि उल्लेखित सम्पूर्ण विवरण अनिवार्य रूपमा भर्नुहोला ।
- सभा कक्षमा प्रवेश गर्न यो प्रवेश-पत्र प्रस्तुत गर्न अनिवार्य छ ।



कम्पनी सचिव



### साधारण सभामा मतदान गर्न आफ्नो प्रतिनिधि नियुक्त गर्ने निवेदन (प्रोक्सी फारम)

श्री सञ्चालक समिति  
लक्ष्मी बैंक लिमिटेड  
हात्तीसार, काठमाडौं

विषय: प्रतिनिधि नियुक्त गरेको बारे ।

महाशय,

..... जिल्ला ..... न.पा./गा.वि.स. वडा नं. .... बस्ने  
म/हामी ..... ले लक्ष्मी बैंक लिमिटेडको शेयरवालाको  
हैसियतले मिति २०७०/१२/१३ विहीबारका दिन हुने लक्ष्मी बैंक लिमिटेडको तेह्रौं वार्षिक साधारण सभामा स्वयं उपस्थित भई छलफल तथा  
निर्णयमा सहभागी हुन नसक्ने भएकोले उक्त सभामा भाग लिन तथा मतदान गर्नको लागि .....  
जिल्ला ..... न.पा./गा.वि.स. वडा नं. .... बस्ने त्यस बैंकका शेयर  
धनी श्री ..... लाई मेरो/हाम्रो  
प्रतिनिधि मनोनित गरी पठाएको छु/छौं ।

निवेदक

दस्तखत:

नाम:

ठेगाना:

जम्मा शेयर कित्ता:

शेयरधनी नं.:

प्रमाण-पत्र नं.:

कित्ता नं. .... देखि .....सम्म

मिति:

द्रष्टव्य:

- यो निवेदन साधारण सभा हुनु भन्दा कम्तीमा ४८ घण्टा अगावै बैंकको रजिष्टर्ड कार्यालय हात्तीसार, काठमाडौंमा पेश गरी सक्नु पर्नेछ ।



सम्बुद्धिका पाइला  
लक्ष्मीको

सफलताका लागि निरन्तर गति चाहिन्छ । लक्ष्मी बैंकको Auto Loan ले तपाईंको दैनिक जीवनलाई साँच्चिकै गतिशील बनाउनेछ । हामी सदैव हुनेछौं तपाईंको साथमा ।

लक्ष्मी बैंकका विभिन्न शाखाहरूबाट Auto Loan सुविधा पाउन सकिनेछ ।



www.laxmibank.com

सबल आधुनिक उत्तरदायी



सम्बुद्धिका पाइला  
लक्ष्मीको


आफ्नै घरमा बस्ने चाहना पूरा हुन लक्ष्मीको आशिर्वाद चाहिन्छ । लक्ष्मी बैंकको Home Loan ले तपाईंको चाहनालाई सार्थक बनाउनेछ । हामी सदैव हुनेछौं तपाईंको साथमा ।

लक्ष्मी बैंकका विभिन्न शाखाहरूबाट Home Loan सुविधा पाउन सकिनेछ ।



www.laxmibank.com

सबल आधुनिक उत्तरदायी



सम्बुद्धिका पाइला  
लक्ष्मीको

ठूला सपना, ठूला रहर सबै पूरा हुनेछन्, जब तपाईंसँग हुनेछ-परिश्रमी हात, मेहनती मन अनि लक्ष्मी बैंकको साथ ।

लक्ष्मी बैंकका विभिन्न शाखाहरूबाट 'साना व्यवसायी कर्जा' पाउन सकिन्छ ।



www.laxmibank.com

सबल आधुनिक उत्तरदायी



बचत राम्रो हो  
लक्ष्मीको साथ छ तपाईंसँग

बचत जसले तपाईंलाई आर्थिक स्वतन्त्रता प्रदान गर्दै परिवारप्रति रहेको तपाईंको जिम्मेवारीलाई पूरा गर्न सहयोग गर्दछ । लक्ष्मी बैंकको धनलक्ष्मी बचतले तपाईंको हरेक जिम्मेवारी एवं आवश्यकतालाई भव्यताका साथ मात्र होइन, चरम उत्कृष्टताका साथ पूरा गर्नुका साथै वर्तमान र भविष्यका चुनौतिहरूलाई पनि सहजताका साथ सुनिश्चित गर्दछ ।

**विशेषताहरू**

- न्यूनतम मौज्जात रु २५,०००/-
- नि:शुल्क अन्तर शाखा कारोबार (ABBS)
- नि:शुल्क धनलक्ष्मी Debit Card
- डिमाण्ड ड्राफ्ट/ रेमिट्यान्स शुल्क रु. १०० मात्र
- Mobile Money शुल्क वार्षिक रु. १०० मात्र, थप दर्ता शुल्क नलान्ने
- SMS अलर्ट सुविधा वार्षिक रु. १०० मात्र
- लकर सुविधामा धरौटी नलान्ने
- अन्य थप सुविधाहरू



www.laxmibank.com

सबल आधुनिक उत्तरदायी

