

एघारौं
वार्षिक प्रतिवेदन
२०६७/६८



लक्ष्मी बैंक लिमिटेड
Laxmi Bank Limited



सञ्चालक समिति



राजेन्द्र कुमार खेतान
अध्यक्ष



चन्द्र प्रकाश खेतान
सञ्चालक



गोपी कृष्ण शिकरिया
सञ्चालक



रतन लाल संघई
सञ्चालक



ऋषिराम गौतम
(नागरिक लगानी कोषको प्रतिनिधि)
सञ्चालक



भोला बावु अधिकारी
(सर्वसाधारणको तर्फबाट)
सञ्चालक



जीवनराज कुँडेल
(सर्वसाधारणको तर्फबाट)
सञ्चालक



शम्भु प्र. आचार्य
ब्यवसायिक सञ्चालक



सुमन जोशी
प्रमुख कार्यकारी अधिकृत



मधुसुदन अग्रवाल
सल्लाहकार

पियूष राज अर्याल
कम्पनी सचिव



लक्ष्मी बैंक लिमिटेडको एघारौं वार्षिक साधारण सभा सम्बन्धी सूचना

श्री शेयरधनी महानुभावहरू,

मिति २०६८ साल मंसिर महिना २३ गते शुक्रवार तदनुसार ०९ डिसेम्बर २०११ मा बसेको बैंकको सञ्चालक समितिको ११७औं बैठकको निर्णय अनुसार बैंकको एघारौं वार्षिक साधारण सभा निम्न लिखित मिति, स्थान र समयमा निम्न प्रस्तावहरू उपर छलफल तथा निर्णय गर्न बस्ने भएको हुँदा कम्पनी ऐन, २०६३ को दफा ६७ अनुसार सम्पूर्ण शेयरधनी महानुभावहरूको जानकारीको लागि यो सूचना प्रकाशित गरिएको छ ।

१. सभा हुने मिति, स्थान र समय

मिति: २०६८ साल पौष महिना २८ गते बिहिवार (१२ जनवरी २०१२)

स्थान: नेपाल पर्यटन बोर्ड, भृकुटीमण्डप, काठमाडौं ।

समय: दिनको ठिक ०२:०० बजे ।

२. छलफलको विषय

(क) सामान्य प्रस्ताव

- (१) अध्यक्षको मन्तव्य तथा एघारौं वार्षिक साधारण सभाको लागि सञ्चालक समितिको प्रतिवेदन छलफल गरी पारित गर्ने ।
- (२) लेखापरीक्षकको प्रतिवेदन सहितको २०६८ आषाढ मसान्तको वासलात तथा सोही मितिमा समाप्त आ.व. २०६७/०६८ को नाफा नोक्सान हिसाव तथा नगद प्रवाह विवरण र सम्बन्धित अनुसूचीहरू छलफल गरी स्विकृत गर्ने ।
- (३) बैंकको लेखा परीक्षण समितिको सिफारिश बमोजिम आ.व. २०६८/०६९ को लागि लेखा परीक्षक नियुक्ति गर्ने तथा निजको पारिश्रमिक निर्धारण गर्ने । (वर्तमान लेखापरीक्षक श्री शशी सत्याल एण्ड कम्पनी पुनः नियुक्त हुन सक्नुहुनेछ)
- (४) सञ्चालक समितिले प्रस्ताव गरे बमोजिमको १५.७९ प्रतिशत लाभांश (१०.७९ प्रतिशत नगद लाभांश तथा ५ प्रतिशत वोनस शेयर) मध्येको १०.७९ प्रतिशत नगद लाभांश (नगद लाभांश तथा वोनस शेयरमा लाग्ने कर समेत) स्वीकृत गर्ने ।

(ख) विशेष प्रस्ताव

- (१) बैंकको सञ्चालक समितिले प्रस्ताव गरे बमोजिम ५ प्रतिशत वोनस शेयर जारी गर्ने र सोही हदसम्म जारी तथा चुक्ता पुंजी वृद्धि गर्न स्वीकृती प्रदान गर्ने । यस सम्बन्धी बैंकको प्रवन्ध पत्रको संशोधन पारित गर्ने र प्रस्तावित संशोधनमा नियमनकारी निकायहरूबाट कुनै फेरवदल वा सुझाव आएमा आवश्यक फेरवदल गर्न बैंकको सञ्चालक समिति वा सञ्चालक समितिले तोकेको कुनै पदाधिकारीलाई अख्तियारी दिने ।
- (२) लक्ष्मी बैंक र अन्य कुनै उपयुक्त बैंक तथा वित्तीय संस्था एक आपसमा गाभ्ने/गाभिने (मर्जर/एक्विजीसन) सम्बन्धमा आवश्यक पर्ने सम्पूर्ण प्रक्रिया अवलम्बन गरी मर्जर/एक्विजीसन मा जाने वा नजाने लगायत सो सम्बन्धी आवश्यक सम्पूर्ण निर्णय/कार्य गर्न सञ्चालक समितिलाई अख्तियारी दिने ।

(ग) विविध

सञ्चालक समितिको आज्ञाले
कम्पनी सचिव



साधारण सभा सम्बन्धी सामान्य जानकारी

- (१) एघारौं वार्षिक साधारण सभा, वोनस शेयर तथा नगद लाभांश प्रयोजनको लागि बैंकको शेयर दाखिल खारेजको काम २०६८ साल पौष महिना ०३ गते (१८ डिसेम्बर २०११) देखि २०६८ साल पौष महिना २८ गते (१२ जनवरी २०१२) सम्म बन्द रहनेछ ।
- (२) लेखापरीक्षकको प्रतिवेदन सहित बैंकको वार्षिक आर्थिक विवरण, सञ्चालक समितिको प्रतिवेदन, कम्पनी ऐन, २०६३ को दफा ७८ बमोजिमको प्रतिवेदन समेतका कागजातहरू बैंकको रजिष्टर्ड कार्यालय, हात्तिसार काठमाडौंमा र शाखा कार्यालय पुल्चोक ललितपुरमा कार्यालय समय भित्र निरीक्षण गर्न तथा त्यसको प्रतिलिपी माग गरेमा प्रतिलिपी दिने व्यवस्था मिलाईएको छ ।
- (३) सभामा भाग लिनका लागि प्रतिनिधि (प्रोक्सी) नियुक्त गर्न चाहने शेयरधनीहरूले बैंकको अर्को शेयरधनीलाई प्रतिनिधि नियुक्त गरी सो सम्बन्धी निवेदन सभा शुरू हुनु भन्दा ४८ घण्टा अगावै बैंकको रजिष्टर्ड कार्यालय हात्तिसार, काठमाडौंमा दर्ता गराई सक्नु पर्नेछ । प्रतिनिधिपत्र (प्रोक्सी) प्रचलित कम्पनी कानूनले तोकेको ढाँचामा हुनु पर्नेछ ।
- (४) सभामा भाग लिन प्रतिनिधि (प्रोक्सी) प्राप्त गर्ने शेयरवालाले कूल बिक्री भएको शेयरको १५ प्रतिशत भन्दा बढी प्रोक्सी दर्ता गरेको भएमा आफूले लिएको शेयर सहित १५ प्रतिशत भन्दा बढी मतको गन्ती गरिने छैन ।
- (५) एक जना शेयरधनीले एक भन्दा बढीलाई प्रतिनिधि (प्रोक्सी) मुकरर गरेमा प्रतिनिधि (प्रोक्सी) स्वतः बदर हुनेछ । तर प्रतिनिधि (प्रोक्सी) दिने शेयरधनीले आफूले अघि दिएको प्रतिनिधि (प्रोक्सी) बदर गरेको व्यहोरा स्पष्ट उल्लेख गरि छुट्टै निवेदन दिई अर्को शेयरधनीलाई प्रतिनिधि (प्रोक्सी) नियुक्त गरेमा त्यसरी नियुक्त प्रतिनिधि (प्रोक्सी) ले सभामा भाग लिन पाउने छ, यस्तो अवस्थामा अघिल्लो प्रतिनिधि (प्रोक्सी) स्वतः बदर भएको मानिनेछ ।
- (६) प्रतिनिधि मुकरर गर्दा केही शेयर आफैसँग बाँकी राखी आफु समेत साधारण सभामा उपस्थित हुन पाउने किसिमले आंशिक शेयरको प्रतिनिधि मुकरर गर्न पाइने छैन, सबै शेयरका लागि एकै व्यक्तिलाई प्रतिनिधि मुकरर गर्नुपर्दछ । प्रतिनिधि मुकरर गर्ने शेयरधनी स्वयम् सभामा उपस्थित भएमा प्रोक्सी स्वतः बदर हुनेछ । एक भन्दा बढी व्यक्तिलाई आधा-आधा वा अरु कुनै किसिमबाट छुट्याएर दिएमा समेत उक्त प्रोक्सी बदर हुनेछ ।
- (७) एक भन्दा बढि व्यक्तिहरूको संयुक्त नाममा शेयर दर्ता भएको अवस्थामा सर्वसम्मतबाट चयन भएको एकजना प्रतिनिधिले मात्र वा लगत कितावमा पहिलो नाम उल्लेख भएको व्यक्तिले सभामा भाग लिन पाउनेछ ।
- (८) सभामा भाग लिने प्रत्येक शेयरधनी महानुभावले सभा हुने स्थानमा शेयर प्रमाणपत्र वा शेयरधनी नं. र परिचय खुल्ने कागजात सहित उपस्थित भई त्यहाँ रहेको हाजिरी पुस्तिकामा दस्तखत गर्नु पर्नेछ । हाजिरी पुस्तिका बिहान ११:०० बजेदेखि सभा चालु रहेसम्म खुल्ला रहनेछ ।
- (९) शेयरधनी महानुभावहरू सभास्थल आउंदा भोला, पोका, प्याकेट जस्ता वस्तुहरू नलिई आउनु हुन अनुरोध गरिन्छ । आवश्यक देखेमा सुरक्षाकर्मीले सुरक्षा जाँच गर्न सक्ने हुँदा सो कार्यमा सहयोग गरिदिनु हुन समेत अनुरोध गरिन्छ ।
- (१०) अन्य जानकारीका लागि बैंकको कम्पनी सचिवको कार्यालय, हात्तिसार, काठमाडौं र शाखा कार्यालय, पुल्चोकमा सम्पर्क राख्न समेत अनुरोध गरिन्छ ।
- (११) साधारण सभा सम्बन्धी विस्तृत विवरण बैंकको web site: www.laxmibank.com मा पनि उपलब्ध छ ।

विषय सूची

अध्यक्षको मन्तव्य	३
सञ्चालक समितिको प्रतिवेदन	४
लेखापरीक्षकको प्रतिवेदन	१०
वासलात	११
नाफा-नोक्सान हिसाब	१२
नाफा-नोक्सान बाँडफाँड हिसाब	१३
नगद प्रवाह विवरण	१४
इक्वीटीमा भएको परिवर्तनसम्बन्धी विवरण	१५
लेखासँग सम्बद्ध अनुसूचीहरू	१६
लेखासँग सम्बन्धी नीति तथा टिप्पणीहरू	४४
एकीकृत वित्तीय विवरण	५७
Basel II सम्बन्धी विवरण	६४
वित्तीय विवरण प्रकाशन गर्न नेपाल राष्ट्र बैंकको स्वीकृति पत्र	७१



अध्यक्षको मन्तव्य

आदरणीय शेयरधनी महानुभावहरू,

बैंकको एघारौं वार्षिक साधारणसभामा यहाँहरूलाई स्वागत गर्न पाउदा मलाई खुशी लागेको छ ।

समिक्षा वर्षको पुरा अवधीभर देशको आर्थिक अवस्था अनुकूल रहेन । यस अवधीमा बैकिङ्ग क्षेत्रमा तरलताको व्यवस्थापन चुनौतीपूर्ण रहेको, केही वित्तीय संस्थाहरू समस्याग्रस्त घोषित भएका कारण जनमानसमा यस क्षेत्रप्रतिको विश्वासमा ह्रास आएको र राजनैतिक अस्थिरता कायमै रहेको यहाँहरू सबैलाई अवगत नै छ । यसको बावजुद यस बैंकको निक्षेप मौज्जात, कर्जाको गुणस्तर, आम्दानी र नाफामा सन्तोषजनक वृद्धि भएको छ ।

बैंकले हाल ३० वटा शाखा र ३३ ATM द्वारा सेवा प्रदान गर्दै आएको, Visa Debit/Credit Card, e-Banking, Mobile Banking, Mobile wallet आदि जस्ता विविध नयाँ योजनाहरूको माध्यमबाट आफ्ना ग्राहकहरूलाई थप सेवा दिँदै आएको, मर्चेन्ट बैकिङ्ग कारोवार गर्न लक्ष्मी क्यापिटल मार्केट लिमिटेड नामक सहायक कम्पनी स्थापना गरी ललितपुरको पुल्चोकबाट मिति २०६७/१०/०२ बाट कारोवार शुरु गरिसकेको र लघुवित्त कार्यक्रमलाई व्यापक बनाई अगाडी बढ्न लक्ष्मी माइक्रो फाइनेन्स डेभलपमेन्ट बैंक नामक सहायक कम्पनी स्थापना गरी यस चालु आ.व. मा सञ्चालन अनुमति लिएर कारोवार शुरु गर्ने तर्फ अन्तिम तैयारी भइरहेको सहर्ष जानकारी गराउँदछौं । यी पूर्वाधारहरूलाई अझ सुदृढ र ससक्त बनाई आगामी वर्षहरूमा बैंकको कारोवार क्रमिक रूपले वृद्धि गर्दै लैजाने हाम्रो लक्ष्य छ ।

बैंकले नयाँ शाखाहरू खोल्ने, ATM सेवा, मर्चेन्ट बैकिङ्ग, लघुवित्त सेवाहरू विस्तार गर्ने र नयाँ सेवाहरू दिने कार्यलाई निरन्तरता दिनेछ । बैंकले यस आर्थिक वर्षमा जोखिम व्यवस्थापनलाई अझ सुदृढीकरण गर्न जोखिम व्यवस्थापन समिति समेत गठन गरिसकेको छ ।

बैंकले आफ्ना शेयरधनीहरूलाई आषाढ मसान्तमा कायम रहेको पूँजीमा १५.७९ प्रतिशत लाभांश (१०.७९ प्रतिशत नगद लाभांश तथा ५ प्रतिशत बोनस शेयर) दिने प्रस्ताव गरेको छ । बैंकले जोखिम व्यवस्थापन प्रणालीलाई सुदृढीकरण गर्दै दक्ष जनशक्तिको पहिचान गरी आगामी दिनहरूमा शेयरधनीहरूको लगानीमा पर्याप्त प्रतिफल दिँदै जाने लक्ष्य राखेको छ ।

हामी शेयरधनी महानुभावहरूबाट निरन्तर प्राप्त गरेको सहयोग र प्रोत्साहन, नेपाल राष्ट्र बैंक लगायत अन्य नियमनकारी निकायहरूको मार्गनिर्देशन र लक्ष्मी बैंक प्रति विश्वास गर्नुहुने सम्पूर्ण ग्राहकहरू प्रति हार्दिक धन्यवाद ज्ञापन गर्दै यहाँहरूको विश्वास र सहयोगलाई कायम राख्न हर सम्भव प्रयास गर्ने विश्वास दिलाउन चाहन्छौं । बैंक व्यवस्थापन एवं कर्मचारीहरूले बैंकको निर्धारित लक्ष्य प्राप्तिका लागि देखाएको प्रतिवद्धता र अथक परिश्रमको कदर गर्दै यसलाई निरन्तरता दिनुहुनेछ भन्ने समेत विश्वास लिएका छौं ।

धन्यवाद ।

मिती २०६८/०८/२३

राजेन्द्र कुमार खेतान

अध्यक्ष



एघारौं वार्षिक साधारण सभामा प्रस्तुत सञ्चालक समितिको प्रतिवेदन

आर्थिक वर्ष २०६७/६८

आदरणीय शेयरधनी महानुभावहरू,

आर्थिक वर्ष २०६७/०६८ मा बैंकले गरेको प्रगति र उपलब्धि, बैंक सञ्चालनमा देखिएका चुनौतिहरू, समग्र बैंकिङ्ग कारोवारको समिक्षा र पुनरावलोकन गर्न कम्पनी ऐन, २०६३ तथा बैंक तथा वित्तीय संस्था सम्बन्धी ऐन, २०६३ को अधीनमा रही तयार गरिएको यो प्रतिवेदन सञ्चालक समितिको तर्फबाट बैंकको एघारौं वार्षिक साधारण सभामा प्रस्तुत गरिएको छ ।

१. विगत वर्षको कारोवारको सिंहावलोकन

(क) प्रमुख सूचकाङ्क:

आर्थिक वर्ष २०६७/०६८ को बैंकको आर्थिक विवरण र प्रमुख सूचकाङ्कहरू देहाय बमोजिम रहेका छन्:

(राशी रु. हजारमा)

शीर्षक	आषाढ मसान्त २०६७	आषाढ मसान्त २०६८
चुक्ता पूँजी	१,६१,३५,२१	१,६१,३५,२१
नेट वर्थ	१,९१,२३,३०	२,०३,२७,००
निक्षेप	१८,०८,२९,५८	१८,२९,९६,२७
जोखिम सम्पत्ति	१४,७३,६४,०५	१५,३८,९४,७२
लगानी	४,१०,१४,७०	३,१०,१६,०८
सञ्चालन मुनाफा	५४,१९,७०	६०,२९,६३
कर पछिको खुद नाफा	३२,७०,३७	३७,५१,४५
कर्जा नोक्सानी व्यवस्था	१४,७७,४५	१७,६२,९६

समिक्षा वर्षमा बैंकको नेटवर्थ, जोखिम सम्पत्ति, निक्षेप, लगानी र सञ्चालन मुनाफामा सामान्य वृद्धि भएको छ । यस अवधीभर देशको अर्थतन्त्र शिथिल रहेको परिप्रेक्ष्यमा बैंकको परिसूचकहरूमा भएको वृद्धिलाई सन्तोषजनक मान्न सकिन्छ ।

(ख) शाखा विस्तार:

आ.व. २०६७/०६८ मा बैंकले क्रमशः सुनसरीको धरान, ललितपुरको एकान्तकुना, दोल्खाको चरिकोट, सिन्धुपाल्चोकको खाडिचौर र धनकुटाको हिले गरी ५ नयाँ शाखाहरू विस्तार गरेको र चालु आ.व.मा खोलेको भापाको विर्तामोड र इलाम शाखा समेत गरी हालसम्म शाखा सञ्जाल ३० पुऱ्याएको छ । शाखा सञ्जाल वढाउने बैंकको नीति अनुरूप चालु आर्थिक वर्षमा आवश्यकता अनुसार थप शाखाहरू विस्तार गर्ने लक्ष्य रहेको छ । शाखा विस्तारबाट बैंकले अधिकतम ग्राहकहरूलाई बैंकिङ्ग सेवा प्रदान गर्न सक्षम हुने, खुद्रास्तरको निक्षेप संकलन, सेवाग्राही समक्ष विप्रेषण सेवाको सहजता, रिटेल बैंकिङ्ग सेवाको विस्तार र स्थानीय ग्राहक सुविधामा वृद्धि हुने अपेक्षा गरेको छ ।



(ग) एटीएम सेवा

बैंकले हाल सम्म नेपालको १४ वटा शहरहरूभित्र ३३ स्थानमा ATM विस्तार गरी आफ्ना ग्राहकहरूलाई सेवा प्रदान गर्दै आएको छ ।

(घ) विप्रेषण:

विप्रेषण सेवाको सञ्जाल हालसम्म मध्यपूर्व एशियाको साउदी अरेविया, यू.ए.ई., मलेसिया, ओमन लगायत अमेरिका, वेलायत, क्यानडा, वहराइन र डेनमार्कसम्म विस्तार भइसकेको छ । विप्रेषण सेवालार्इ प्रभावकारी बनाउन बैंकले उल्लेखित मुलुकहरूका करिव १७ वटा एजेन्टहरू सँग सहकार्य गरी सेवा दिँदै आएको छ । बैंकले विप्रेषण सेवालार्इ महत्व दिँदै यस सम्बन्धी कार्यहरूको लागि छुट्टै विभाग मार्फत छिट्टो छरितो र विश्वसनीय सेवा प्रदान गर्दै विदेशमा आफ्ना कर्मचारीहरू समेत खटाएको छ । मुलुकका ६५ जिल्लाका ग्रामीण भेक सम्म ७०० भन्दा बढी विप्रेषण प्रतिनिधिहरू (रेमिट्यान्स एजेन्ट) मार्फत बैंकले आफ्नो विप्रेषण सेवालार्इ अभिन्न अङ्ग बनाई सेवा प्रदान गर्दै आएको छ ।



(ड) बैंकका सहायक कम्पनीहरूको गतिविधी:

बैंकको सहायक कम्पनी लक्ष्मी क्यापिटल मार्केट लिमिटेडले मिति २०६७/१०/०२ बाट ललितपुरको पुल्चोकबाट मर्चेन्ट बैंकिङ्ग कारोवार शुरु गरेको छ । नेपाल धितोपत्र बोर्डबाट सञ्चालन स्वीकृति प्राप्त यस कम्पनीले लगानी व्यवस्थापन, शेयर रजिष्ट्रार, शेयर निष्काशन तथा विक्री प्रवन्धक र धितोपत्र प्रत्याभूति सेवाहरू प्रदान गर्न सक्नेछ । गत आर्थिक वर्षमा नेपालको पूँजी बजारको समग्र स्थिती सन्तोषजनक नभई नेप्सेमा लागतार गिरावट आउनका कारण लक्ष्मी क्यापिटलले आफ्नो व्यवसायको दायरा बढाउन नसकेपनि चालु आ.व.मा व्यवसाय वृद्धि गर्दै आय आर्जन बढाउने लक्ष्य राखेको छ । बैंकले लघु वित्त कार्यक्रमलाई सशक्त र विस्तारित रूपमा अगाडी बढाउनको लागि लक्ष्मी माइक्रो फाइनान्स डेभलपमेन्ट बैंक लिमिटेड नामक सहायक कम्पनी मार्फत सेवा प्रदान गर्नेछ । उक्त कम्पनीको सञ्चालन अनुमति यसै आ.व. मा प्राप्त गरी कारोवार शुरु हुनेछ ।


(च) नयाँ सेवाहरूको शुरुवात:

बैंकले आफ्नो कारोवार विस्तार गर्ने क्रममा आफ्ना ग्राहकहरूको हितलाई ध्यानमा राखी आधुनिक र समय सापेक्ष वचत योजनाहरू, कर्जा सुविधासँग सम्बन्धित सेवा, बीमा व्यवसायसँग सम्बन्धित सेवा तथा अन्य आधुनिक युग सुहाउदो सूचना तथा प्रविधिसँग सम्बन्धित सुविधाहरू प्रदान गर्दैआएको छ ।

चालु आ.व. मा बैंकले खुद्रा वित्तीय सेवा अन्तर्गत साना व्यवसायी तथा व्यक्तिहरूको लागि सुन धितो कर्जाको शुरुवात गरेको छ ।

यसका साथै बैंकले समिक्षा वर्षमा सुन कारोवारलाई नयाँ व्यवसायको रूपमा शुरु गरेको र जमानी व्यवसायलाई वृद्धि गरी उल्लेख्य आय आर्जन गरेको छ । यस आ.व.मा यी दुवै सेवाहरू अझ वढी प्रभावकारी बनाइनेछ ।

त्यस्तै चालु आ.व. मा लक्ष्मी बैंकले विदेश यात्रामा जाने नेपाली नागरिकहरूले उनीहरूको ट्राभल डकुमेन्टको आधारमा कार्ड तुरुन्तै प्राप्त हुने गरी VISA ट्राभल कार्ड सेवा सञ्चालनमा ल्याएको छ ।



(छ) अन्य

१. दशौं वार्षिक साधारण सभाबाट बैंकको रजिष्टर्ड कार्यालय विरगञ्ज, पर्साबाट हात्तिसार, काठमाण्डौमा सार्ने र सहायक कम्पनी मार्फत म्यूचुअल फण्ड सम्बन्धी कार्य गर्ने भनी निर्णय भए बमोजिम श्री नेपाल राष्ट्र बैंकबाट स्वीकृती लिई श्री कम्पनी रजिष्ट्रारको कार्यालयबाट प्रबन्धपत्र तथा नियमावलीमा आवश्यक संशोधन समेत भई सकेको छ ।
२. हात्तिसार स्थित लक्ष्मी कम्प्लेक्स पछाडिको जग्गामा सह-स्वामित्वमा भवन विस्तार कार्य सम्पन्न भई बैंकले सो नवनिर्मित भवनबाट दैनिक कारोवार शुरु गरिसकेको छ ।
३. लक्ष्मी बैंकको सम्पत्तीको गुणस्तर, जोखिम व्यवस्थापन मापदण्ड र सञ्चालन अभ्यासलाई अध्ययन/अवलोकन पश्चात आईएफसी (IFC) को GTFP नेटवर्कको माध्यमबाट अन्तराष्ट्रिय प्रमुख बैंकहरूसँग पहुँच बढाउन, नयाँ तथा चुनौतीपूर्ण बजारमा जोखिम न्यूनिकरण गर्नमा सहायता प्रदान गर्न तथा बैंकको क्षमता वृद्धिमा सहयोग पुऱ्याउन यस बैंक र आईएफसी बीच सम्झौता भएको छ । यसै अन्तर्गत लक्ष्मी बैंकले आईएफसीबाट एक ऋण सिमाको स्विकृती पाएको छ ।

२. राष्ट्रिय तथा अन्तराष्ट्रिय परिस्थितिबाट बैंकको कारोवारलाई कुनै असर पारेको भए सो असर:

आ.व. २०६७/०६८ मा नेपालको आर्थिक क्षेत्रमा धेरै नै उतार चढावहरू आएको हुँदा बैंकहरूले सोचे अनुरूप उपलब्धी हासिल गर्न सकेनन् । वित्तीय क्षेत्रमा समिक्षा वर्षमा तरलताको अभाव कायम रही केही बैंक तथा वित्तीय संस्थाहरू धरासायी भएर वित्तीय क्षेत्रमा कठिनाई हुनु, शेयरको मूल्यमा वर्षभरी नै गिरावट आउनु, मुलुकमा राजनैतिक स्थिरता कायम हुन नसक्नु, शान्ति सुरक्षाको अभाव, कृषि क्षेत्रको उत्पादनमा कमी आउनु, दक्ष जनशक्तीलाई योग्यता अनुसारको रोजगारीको अवसरको अभाव, बैंकिङ्ग क्षेत्रमा बढ्दो प्रतिस्पर्धा, लगानीको अवसर असहज हुनु, र विदेशी मुद्रा सञ्चितीमा ह्रास तथा विनिमय दर अस्थिर हुनु आदि जस्ता कारणहरूका बाबजुद पनि बैंकको समग्र वृद्धि सन्तोषप्रद नै रहेको छ । भारत संगको व्यापार घाटामा वृद्धि हुनु, अन्तराष्ट्रिय बजारमा पेट्रोलियम पदार्थको तथा सुनको मूल्यमा वृद्धि हुनु र निर्यात व्यापारमा कमी आउनु तथा आयात व्यापार उल्लेख्य रूपमा विस्तार हुनु आदि जस्ता राष्ट्रिय र अन्तराष्ट्रिय कारणहरूले बैंकको कारोवारमा केही हदसम्म असर पारेको भएतापनि बैंकले आफ्नो कारोवारलाई निरन्तरता दिई आफ्नो वासलातको आकार वृद्धि गर्न सफल भएको छ । मुलुकमा राजनैतिक स्थिरता, शान्ति र औद्योगिक सुरक्षा कायम भएमा आगामी वर्षहरूमा बैंकले सोचे अनुकूल सफलता हासिल गर्नेछ, भन्ने हामीले विश्वास लिएका छौं ।



३. प्रतिवेदन तयार भएको मिति सम्म चालू वर्षको उपलब्धि र भविष्यमा गर्नुपर्ने कुराको सम्बन्धमा सञ्चालक समितिको धारणा:
(क) प्रतिवेदन तयार हुने मितिसम्म बैंकको कारोवार स्थिति:

यस आ.व. को २०६८/०८/२२ सम्ममा बैंकको कारोवारको स्थिति निम्न बमोजिम रहेको छ ।

राशी रु. हजारमा

सि.नं.	शिर्षक	२२/०८/२०६८ (०८/१२/२०११)
१.	निक्षेप	१९,१०,७५,९७
२.	जोखिम सम्पत्ति	१६,०५,४४,२१
३.	लगानी	२,५४,८६,४२
४.	सञ्चालन मुनाफा	२५,३७,५३

- (ख) बैंकको उन्नतिको लागि भविष्यमा गर्नु पर्ने कुराको योजनाका सम्बन्धमा सञ्चालक समितिको धारणा देहाय बमोजिम रहेको छ:

- ◆ बैंकको आन्तरिक नियन्त्रण प्रणालीलाई अझ सुदृढ बनाउन सञ्चालक स्तरिय जोखिम व्यवस्थापन समिति गठन गरिसकिएको र सो समिति अन्तर्गत जोखिम व्यवस्थापनलाई अझ प्रभावकारी गर्दै लगिने,
- ◆ बैंकले आफ्नो शाखा सञ्जाल र एटिएम लगायतका आधुनिक बैंकिङ्ग सेवा तथा सुविधाहरूको क्रमिक रूपमा विस्तार गर्ने,
- ◆ विप्रेषण सेवाको पहुँच मुलुकका सुदुर एवं दुर्गम ठाउँहरू सम्म पुऱ्याई प्रभावकारी रूपमा सेवा प्रदान गर्न थप विप्रेषण एजेण्ट र काउण्टरहरू खोल्ने,
- ◆ कर्जा, निक्षेप तथा अन्य सुविधाको लागि नयाँ सेवाहरूको शुरुवात गर्ने,
- ◆ गुणस्तर युक्त जोखिम सम्पत्ति वृद्धि गर्ने,
- ◆ मोवाइल भुक्तानी सेवा लगायतका आधुनिक बैंकिङ्ग सेवाहरूको गुणस्तर वृद्धि गरी नयाँ सेवाहरूको शुरुवात गर्ने र सञ्जालको विस्तार गर्ने,
- ◆ सुनको आयात तथा विक्री गर्ने कार्यलाई निरन्तरता दिदै चाँदीको कारोवारको समेत शुरुवात गर्ने,
- ◆ विगत ९ वर्षमा बैंकले तयार गरेको पूर्वाधार र सेवाहरूलाई अधिकांश सेवाग्राहीहरू माझ बृहत रूपले विस्तार गर्ने,
- ◆ लक्ष्मी क्यापिटल मार्केट लिमिटेड मार्फत म्यूचुअल फण्ड निष्काशन गर्न डिपोजिटरीको काम गर्ने र यसका लागि आवश्यक थप पूँजीको व्यवस्था गर्ने,
- ◆ लघु वित्त कार्यक्रमलाई सशक्त ढङ्गले अघि वढाउन चालु आ.व. सहायक कम्पनी लक्ष्मी माइक्रो फाइनान्स डेभलपमेन्ट बैंक लिमिटेड मार्फत कारोवार शुरुवात गर्ने,
- ◆ CDS ले कार्य शुरु गरेपछि सोही बमोजिम शेयर रजिष्ट्रेशनको कार्य गर्ने ।

४. बैंकको औद्योगिक वा व्यावसायिक सम्बन्ध: बैंकले राष्ट्रिय तथा अन्तराष्ट्रिय सरकारी तथा गैर सरकारी संघसंगठन, कम्पनी, व्यक्ति र संघ संस्थाहरू, तथा अन्य सबै सरोकारवालाहरूसँग सुमधुर व्यवसायिक सम्बन्ध कायम राखेको र बैंकको औद्योगिक तथा व्यावसायिक सम्बन्ध समाजका सबै तहमा पारदर्शी र सौहार्दपूर्ण रहेकोले यसलाई निरन्तरता दिइने छ ।

मानव संसाधन

बैंकका कर्मचारीको स्तर वृद्धिका लागि आवश्यक आन्तरिक प्रशिक्षणहरू दिने, बाह्य तालिममा पठाउने लगायतका कार्यलाई यस वर्ष पनि निरन्तरता दिइएको छ । समिक्षा वर्षमा विभिन्न इकाई सम्बन्धी २६ वटा आन्तरिक प्रशिक्षण कार्यक्रम भएकोमा जम्मा २०५ जना कर्मचारीहरूले सो तालिम प्राप्त गरेका छन् भने ५८ जना कर्मचारीहरूले बाह्य तालिम प्राप्त गरेका छन् । बाह्य तालिम अन्तर्गत भारतको प्रतिष्ठित संस्था INDIAN INSTITUTE OF MANAGEMENT द्वारा आयोजित नेतृत्व विकास कार्यक्रममा बैंकका ८ जना कर्मचारीहरू सम्मिलित भएका छन्, यस्तो तालिम कार्यक्रम नेपालको बैंकिङ्ग क्षेत्रमै पहिलो पटक भएको हो । हालको प्रतिस्पर्धात्मक वातावरणमा कर्मचारीको मनोबल उच्च राख्न पुरस्कार र सजायको व्यवस्था, वार्षिक कार्य सम्पादन मूल्याङ्कन गरी सोही बमोजिम तलव वृद्धि गरिने परिपाटीलाई निरन्तरता दिइएको छ । यसका अतिरिक्त बैंक सदैव योग्य, दक्ष, लगनशील तथा इमान्दार कर्मचारीहरू नियुक्ती गर्ने र त्यस्ता योग्य कर्मचारीलाई बैंकको सेवामा कायमै राख्न उत्प्रेरित गर्न प्रतिवद्ध छ ।

संस्थागत सामाजिक उत्तरदायित्व

लक्ष्मी बैंकले ब्रिटेन नेपाल मेडिकल ट्रस्ट (BNMT) द्वारा कपिलवस्तु जिल्लाको पकडी गा.वि.स.मा सञ्चालित समुदायमा आधारित शिशु पोषण कार्यक्रममा BNMT सँग साझेदारी गरेको छ ।

लक्ष्मी बैंकले बैंकको कर्मचारीहरूद्वारा सञ्चालित "लक्ष्मी निश्चार्थ पहल" (Laxmi Cares) नामक सामाजिक संस्था मार्फत समाजका विभिन्न क्षेत्रमा सहकार्य गर्ने र संस्थाले प्राप्त गरेको रकम विविध क्षेत्रमा सहयोगार्थ प्रदान गर्ने कार्यलाई यस वर्ष पनि निरन्तरता दिएको छ । यस अन्तर्गत यस आ.व. मा केही विद्यालयहरूमा कम्प्युटरहरू उपलब्ध गराएको र "One Account One Tree" नामक अभियान अन्तर्गत विभिन्न स्थानहरूमा रुख रोप्ने कार्य गरेको छ । त्यसैगरी विभिन्न खेलकुद कार्यक्रमहरूको आयोजना गरी त्यसबाट प्राप्त रकम विविध वातावरण सुधार सम्बन्धी सामाजिक कार्यहरूमा खर्च गर्नुको अतिरिक्त पाटन दरवार स्क्वायर क्षेत्रमा सोलार सडक बत्तिहरू जडान गरेको छ । यस सम्बन्धी विस्तृत विवरण www.laxmicares.com.np बाट प्राप्त गर्न सक्नुहुनेछ ।

५. सञ्चालक समितिमा भएको हेरफेर र सो को कारण:

आ.व. २०६७/०६८ मा बैंकको सञ्चालक समितिमा कुनै हेरफेर नभएको व्यहोरा अवगत गराउंदछौं ।



६. कारोवारलाई असर पार्ने मुख्य कुराहरु:

- बैंकको कारोवारलाई असर पार्ने मुख्य कुराहरु देहाय बमोजिम छन्:
- (क) बैकिङ्ग क्षेत्रमा हुने अस्वस्थ प्रतिस्पर्धाबाट सृजना हुने सम्भावित जोखिमहरु ।
 - (ख) बैंक तथा वित्तीय संस्थाहरुमा तरलताको उतार चढावका कारण बैंकमा हुन सक्ने कठिनाई ।
 - (ग) खस्किदो व्यापारिक वातावरणमा र आर्थिक मन्दीमा जोखिम सम्पत्तिको गुणस्तर कायम राख्न कठिनाई ।
 - (घ) नियमन निकायहरुबाट समय समयमा परिवर्तन हुने नीति नियममा भएको बदलावका कारणबाट हुन सक्ने संभावित जोखिमहरु ।
 - (ङ) पूँजी बजारमा आउन सक्ने उतार चढावबाट हुन सक्ने जोखिमहरु ।
 - (च) कर्जा तथा लगानीको दायरा सांघुरिएर उत्पन्न हुन सक्ने जोखिमहरु ।
 - (छ) विश्व अर्थतन्त्रमा हुने उतार चढावको प्रभावले पर्न सक्ने असरहरु ।

७. लेखापरीक्षण प्रतिवेदनमा कुनै कैफियत उल्लेख भएको भए सो उपर सञ्चालक समितिको प्रतिक्रिया:

लेखापरीक्षण प्रतिवेदनमा भएको कैफियतहरु सुधार गरिसकिएको छ ।

८. लाभांश बाँडफाँड गर्न सिफारिस गरिएको रकम:

यस बैंकको मिति २०६८/०८/२३ मा बसेको सञ्चालक समितिको ११औँस बैठकले आ.व. २०६७/०६८ को नाफाबाट शेयरधनीहरुलाई आषाढ मसान्तमा कायम रहेको पूँजीमा १५.७९ प्रतिशत लाभांश (१०.७९ प्रतिशत नगद लाभांश तथा ५ प्रतिशत वोनस शेयर) दिने प्रस्ताव गरेको छ । सिफारिस गरिएको नगद लाभांश र वोनस शेयर यसै साधारण सभाबाट पारित हुनेछ भन्ने हामीले विश्वास लिएका छौं ।

९. शेयर जफत भएको भए जफत भएको शेयर संख्या, त्यस्तो शेयरको अङ्कित मूल्य, त्यस्तो शेयर जफत हुनुभन्दा अगावै सो बापत बैंकले प्राप्त गरेको जम्मा रकम र त्यस्तो शेयर जफत भएपछि सो शेयर बिक्री गरी बैंकले प्राप्त गरेको रकम तथा जफत भएको शेयर वापत रकम फिर्ता गरेको भए सो को विवरण:

समिक्षा वर्षमा बैंकले कुनै शेयर जफत गरेको छैन ।

१०. विगत आर्थिक वर्षमा बैंक र यसको सहायक कम्पनीको कारोवारको प्रगति र सो आर्थिक वर्षको अन्त्यमा रहेको स्थितिको पुनरावलोकन:

बैंकले विगत आर्थिक वर्षमा गरेको प्रगति सम्बन्धमा माथी उल्लेख भईसकेको छ । बैंकले लक्ष्मी क्यापिटल मार्केट लिमिटेड मार्फत म्यूचुअल फण्ड निष्काशन समेत गर्न लागेको यहाँहरुलाई जानकारी गराउँदछौं । यसका साथसाथै बैंकको सहायक कम्पनी लक्ष्मी माइक्रो फाइनेन्स डेभलपमेन्ट बैंक लिमिटेड पनि चाँडै नै सञ्चालनमा आउने समेत जानकारी गराउँदछौं ।

११. बैंक तथा त्यसको सहायक कम्पनीले आर्थिक वर्षमा सम्पन्न गरेको प्रमुख कारोवारहरु र सो अवधिमा बैंकको कारोवारमा आएको कुनै महत्वपूर्ण परिवर्तन:

बैंक तथा यसको सहायक कम्पनीको प्रमुख कारोवारहरु र कारोवारमा आएको महत्वपूर्ण परिवर्तन सम्बन्धमा माथि उल्लेख गरि सकिएको छ ।

१२. विगत आर्थिक वर्षमा बैंकको आधारभूत शेयरधनीहरुले बैंकलाई उपलब्ध गराएको जानकारी:

समिक्षा अवधिमा बैंकलाई आधारभूत शेयरधनीहरुबाट कुनै जानकारी उपलब्ध नगराइएतापनि केही आधारभूत शेयरधनीहरुको नाम पत्रपत्रिका मार्फत सार्वजनिक भई केही बैंक तथा वित्तीय संस्थाहरूसँग ऋण सम्बन्धी कुरामा विवाद भएको र केही बैंकहरुले आफ्नो ऋण समयमा चुक्ता नगरेको भन्दै धितोमा रहेको लक्ष्मी बैंकको शेयरहरु लिलाम बिक्री समेत गरेका छन् । उक्त शेयरहरुको बिक्री पश्चात आधारभूत शेयरधनीहरुको संरचनामा केही परिवर्तन भएको छ ।

१३. विगत आर्थिक वर्षमा बैंकका सञ्चालक तथा पदाधिकारीहरुले लिएको शेयरको स्वामित्वको विवरण र बैंकको शेयर कारोवारमा निजहरु संलग्न भएको भए सो सम्बन्धमा निजहरुबाट बैंकले प्राप्त गरेको जानकारी:

बैंकको सञ्चालक तथा पदाधिकारीहरु शेयर कारोवारमा संलग्न भएको कुनै थप विवरण प्राप्त भएको छैन ।

१४. विगत आर्थिक वर्षमा बैंकसँग सम्बन्धित सम्भौताहरुमा कुनै सञ्चालक तथा निजको नजिकको नातेदारको व्यक्तिगत स्वार्थको बारेमा उपलब्ध गराईएको जानकारीको व्यहोरा:

नभएको ।

१५. बैंकले आफ्नो शेयर आफैले खरिद गरेको भए त्यसरी आफ्नो शेयर खरिद गर्नुको कारण, त्यस्तो शेयरको संख्या र अङ्कित मूल्य तथा त्यसरी शेयर खरिद गरे वापत बैंकले भुक्तानी गरेको रकम :

हालसम्म यस बैंकले आफ्नो शेयर आफैले खरिद गरेको छैन ।

१६. आन्तरिक नियन्त्रण प्रणाली भए वा नभएको र भएको भए सो को विस्तृत विवरण:

बैंकले सञ्चालक स्तरीय लेखा समितिको मातहतमा आन्तरिक लेखापरीक्षण विभाग गठन गरी आन्तरिक लेखापरीक्षणको कार्यलाई सशक्त बनाउने कार्यलाई निरन्तरता दिएको छ । त्यसै गरी सञ्चालन र कर्जा जोखिमको लागि छुट्टा छुट्टै विभाग खडा गरी पर्याप्त नीतिगत व्यवस्थाहरु सहित जोखिम व्यवस्थापन गर्दै आएको छ ।

हालको परिप्रेक्ष्यमा जोखिम व्यवस्थापनलाई अझ सुदृढ बनाउन सञ्चालक स्तरिय जोखिम व्यवस्थापन समिति गठन गरी सो अर्न्तगत प्रभावकारी ढङ्गले जोखिम व्यवस्थापन एवं आन्तरिक नियन्त्रण प्रणालीको शुरुवात गरिएको छ । यसै सिलसिलामा उच्च तहमा प्रमुख जोखिम अधिकृतको नियुक्ती समेत भइसकेको छ ।



१७. विगत आर्थिक वर्षको कूल व्यवस्थापन खर्चको विवरण:

गत आर्थिक वर्षमा यस बैंकको कूल व्यवस्थापन खर्च देहाय बमोजिम रहेको जानकारी गराउदछौं ।

व्यवस्थापन खर्चको विवरण	रकम (हजारमा)
कर्मचारी खर्च	१५,७६,६२
कार्यालय सञ्चालन खर्च	१६,९२,९४
कुल व्यवस्थापन खर्च	३२,६९,५७

१८. लेखापरीक्षण समितिका सदस्यहरूको नामावली, निजहरूले प्राप्त गरेको पारिश्रमिक, भत्ता तथा सुविधा, सो समितिले गरेको काम कारवाहीको विवरण र सो समितिले कुनै सुझाव दिएको भए सो को विवरण:

सञ्चालक समितिका सदस्य श्री रतन लाल संघई, श्री शम्भु प्रसाद आचार्य र श्री ऋषीराम गौतम रहेको तिन सदस्यीय लेखा परीक्षण समिति रहेको छ । उक्त समितिमा आन्तरिक लेखा परीक्षण विभागका प्रबन्धक श्री चांदनी भा पदेन सदस्य हुनुहुन्छ ।

लेखापरीक्षण समितिले आफ्नो मातहतमा रहेको आन्तरिक लेखा परीक्षण विभाग मार्फत बैंकको सबै शाखा र विभागहरूको लेखापरीक्षण गरेको छ । लेखापरीक्षणलाई पारदर्शी बनाउनका लागि लेखापरीक्षण स्तर कायम गर्ने मापदण्डहरू कार्यान्वयनमा ल्याएको र नेपाल राष्ट्र बैंकको निरीक्षण पश्चात दिएका निर्देशनहरूको अध्ययन एवं जवाफ दिने लगायतका नियमित काम कारवाहीहरू गर्दै आएको छ ।

यस अवधिमा लेखापरीक्षण समितिको जम्मा १२ वटा बैठक बसेको र बैठक भत्ता बापत जम्मा रु. २,०४,०००/- खर्च भएको छ । उक्त समितिका पदेन सदस्यलाई बैठक भत्ताको व्यवस्था गरिएको छैन ।

१९. सञ्चालक, कार्यकारी प्रमुख, बैंकका आधारभूत शेयरधनी वा निजको नजिकका नातेदार वा निज संलग्न रहेको फर्म, कम्पनी वा सँगठित संस्थाले बैंकलाई कुनै रकम बुझाउन बाँकी भए सो कुरा:

यस बैंकका सञ्चालकहरू, कार्यकारी प्रमुख, बैंकका आधारभूत शेयरधनीहरू तथा निजहरूका नजिकका नातेदार वा निजहरू संलग्न रहेको फर्म, कम्पनी वा सँगठित संस्थाले कुनै रकम बुझाउन बाँकी रहेको छैन ।

२०. सञ्चालक, कार्यकारी प्रमुख तथा पदाधिकारीहरूलाई भुक्तानी गरिएको पारिश्रमिक, भत्ता तथा सुविधाको रकम:

सञ्चालकहरूलाई पारिश्रमिकको व्यवस्था गरिएको छैन । सञ्चालक समितिको बैठकमा भाग लिए वापत प्रति बैठक अध्यक्षलाई रु. ८,०००/- र सञ्चालकलाई रु. ६,०००/- भत्ता उपलब्ध गराइएको छ । यस वाहेक प्रति महिना मोबाइल फोन खर्च सोधभर्ना बापत रु. २,०००/- र बैठक स्थल भन्दा बाहिरका सञ्चालकहरूलाई सञ्चालक समितिको बैठकमा भाग लिन आउन जानका लागि भ्रमण खर्च सोधभर्ना उपलब्ध गराइएको छ । सञ्चालक समितिका अध्यक्ष श्री राजेन्द्र कुमार खेतानज्यूले मोबाइल खर्च सोधभर्ना बापतको रकम लिनुभएको छैन ।

कार्यकारी प्रमुख तथा मुख्य पदाधिकारीहरूको पारिश्रमिक, भत्ता, मुनाफा वोनस तथा सुविधा निम्न बमोजिम रहेको छ । कार्यकारी प्रमुख तथा कम्पनी सचिवलाई बैठक भत्ताको व्यवस्था गरिएको छैन ।

सि.नं.	पद	उपलब्ध गराइएको कुल पारिश्रमिक, भत्ता तथा सुविधा (रु.हजारमा)
१.	प्रमुख कार्यकारी अधिकृत	१,३१,५७.८०
२.	अन्य प्रबन्धकहरू	४,०४,८४.९५

कार्यकारी प्रमुख लगायत उच्च व्यवस्थापकहरूको तलव सुविधाको ग्राह्यता सम्बन्धमा लक्ष्मी बैंक सजग रहेको छ । हाल उपलब्ध गराइएका तलव सुविधा बैंकको सवलता र सुदृढता एवं भविष्यमा हुने प्रगतिको आधारमा मूल्याङ्कन गर्दा सही, समय सापेक्ष र ग्राह्य रहेकोमा सञ्चालक समिति विश्वस्त छ ।

२१. शेयरधनीहरूले बुझिलिन बाँकी रहेको लाभांशको रकम:

यस बैंकमा गाभिन भन्दा अगाडि आर्थिक वर्ष २०५५/०५६ मा हाइसेफ फाइनान्स लिमिटेडले घोषणा गरेको लाभांश समिक्षा अवधि भित्रमा रु. १,०२,८६०/- रकम भुक्तानी दिन बाँकी रहेको छ । त्यस्तै आ.व. २०६६/०६७ मा बैंकले घोषणा गरेको १३ प्रतिशत नगद लाभांश समिक्षा अवधि सम्ममा रु. ७६,२३,०००:४५ दिन बाँकी रहेको छ । अवितरित लाभांशको विवरण हरेक साल नेपाल राष्ट्र बैंकमा पठाइएको छ ।

२२. दफा १४१ बमोजिम सम्पत्ति खरिद वा बिक्री गरेको कुराको विवरण: अनुसूची ४.१४ मा उल्लेख भएको ।

२३. दफा १७५ बमोजिम सम्बद्ध कम्पनीबीच भएको कारोबारको विवरण: अनुसूची ४.३३ बुंदा नं. १३ मा उल्लेख भएको ।

२४. धितोपत्र दर्ता तथा निष्काशन नियमावलीको नियम २२ (१) सँग सम्बद्ध थप विवरणहरू:

(क) कानूनी कारवाही सम्बन्धी विवरण:

- १) समिक्षा अवधिमा बैंकले वा बैंकको विरुद्ध कुनै मुद्दा दायर भएको भए: बैंकको कारोवारको सिलसिलामा हुने सामान्य मुद्दा बाहेक अन्य तात्त्विक असर पर्ने मुद्दा दायर नभएको ।
- २) बैंकको संस्थापक वा सञ्चालकले वा संस्थापक वा सञ्चालकको विरुद्धमा प्रचलित नियमको अवज्ञा वा फौजदारी अपराध गरेको सम्बन्धमा बैंकले मुद्दा दायर गरेको वा भएको भए: त्यस्तो कुनै विवरण प्राप्त नभएको ।
- ३) कुनै संस्थापक वा सञ्चालक विरुद्ध आर्थिक अपराध गरेको सम्बन्धमा कुनै मुद्दा दायर भएको भए: त्यस्तो कुनै विवरण प्राप्त नभएको ।

(ख) सँगठित संस्थाको शेयर कारोवार तथा प्रगतिको विश्लेषण:

- १) धितोपत्र बजारमा भएको बैंकको शेयरको कारोवार सम्बन्धमा व्यवस्थापनको धारणा: विगतमा धितोपत्र बजार/नेप्सेमा आएको गिरावटको असर बैंकको शेयर मूल्यमा पनि देखिएको छ । यद्यपी बैंकको शेयर मूल्य र कारोवारको निर्धारण नेपाल स्टक एक्सचेंजको खुल्ला बजार



प्रक्रियामा निर्भर गर्ने भएकोले व्यवस्थापनले थप धारणा राख्न सक्ने अवस्था छैन ।

२) यस वर्षको प्रत्येक त्रैमासिक अवधिमा बैंकको शेयरको अधिकतम, न्यूनतम र अन्तिम मूल्यका साथै कुल कारोवार शेयर संख्या र कारोवार दिनको विवरण देहाय बमोजिम रहेको छः

विवरण	आश्विन मसान्त २०६७	पौष मसान्त २०६७	चैत्र मसान्त २०६७	आषाढ मसान्त २०६८
अधिकतम मूल्य	५९०	४७४	४६४	४५५
न्यूनतम मूल्य	५६९	४६०	४६०	२४२
अन्तिम मूल्य	५९०	४७४	४६४	३४०
शेयर कारोवार संख्या	१९,२०५	२५,१३०	१०,५४६	१०,९७,३३३
कारोवार दिन	१२	२९	२९	३६

(ग) समस्या र चुनौती:

१) आन्तरिक:

- ♦ दक्ष जनशक्ति नियुक्ती गरी त्यस्ता योग्य कर्मचारीहरूलाई बैंकको सेवामा कायमै राख्न नसक्नु ।
- ♦ वृद्धि भईरहेको सञ्चालन खर्च ।

२) बाह्य:

- ♦ कर्जा तथा लगानीमा प्रतिफल कायम राख्नु तथा न्यून व्याजदरमा निक्षेप परिचालन गर्नु ।
- ♦ लगानीका अवसरहरू घट्दै जानु तथा बढ्दो जोखिमको अवस्था हुनु ।
- ♦ विश्व अर्थतन्त्रको कारण विदेशी विनिमय दरमा उतार चढाव हुनु ।
- ♦ अस्थिर सामाजिक र राजनैतिक कारण र लोड सेडिङको समयमा वृद्धि हुनु ।
- ♦ बैकिङ क्षेत्रमा तरलताको अवस्था अस्थिर हुनु ।

३) रणनीति:

- ♦ सम्पत्ति र दायित्वको बजारको अवस्था अनुसार पुर्नमूल्याङ्कन गर्ने ।
- ♦ चालु सेवाहरूको विस्तारका साथै नयाँ सेवाहरूको शुरुवात गर्ने ।
- ♦ जोखिम व्यवस्थापनको सुदृढिकरणको साथै लगानी व्यवस्थापन गर्ने ।
- ♦ लगानीका नयाँ अवसरहरू खोजी गर्ने ।
- ♦ असल बैकिङ पूर्वाधारहरूलाई सुदृढ गर्ने ।

(घ) संस्थागत सुशासन:

लक्ष्मी बैंकको सबै कारोवारहरूमा उच्च स्तरको संस्थागत सुशासन, व्यापारिक स्वच्छता र व्यवसायिकतालाई कायम राख्न बैंक कटिबद्ध रहेको र बैंकले प्रचलित कानून तथा पूर्व निर्धारित जोखिम मापदण्डको अधिनमा रही सबै नियमहरूको पूर्ण रुपमा अनुपालन गरेको छ ।

२५. कम्पनी ऐन, २०६३ तथा प्रचलित कानून बमोजिम सञ्चालक समितिको प्रतिवेदनमा खुलाउनु पर्ने अन्य कुराहरू:

शेयरधनी महानुभावहरूको लागि सूचना व्यवस्था:

(क) प्रवन्धपत्रमा संशोधन:

बैंकले हाल कायम जारी तथा चुक्ता पूँजीमा वृद्धि गर्ने प्रस्ताव ल्याएको छ । सोही प्रस्ताव बमोजिम प्रवन्धपत्रको दफा ५ को खण्ड (ख) र खण्ड (ग) मा हुने संशोधनलाई पारित गरिदिनु हुन अनुरोध गर्दछु ।

(ख) शेयरधनी महानुभावहरूको लागि सूचना व्यवस्था:

बैंकले कारोवार सम्बन्धी सूचना आदान प्रदान गर्ने प्रकृतिलाई उच्च प्राथमिकता दिएको छ । यस सन्दर्भमा बैंकले वार्षिक प्रतिवेदन, त्रैमासिक प्रतिवेदन लगायत अन्य बैंकको प्रगति विवरणहरू विभिन्न समाचार माध्यम एवं बैंकको वेबसाइट www.laxmibank.com माफत जानकारी गराउने गरेको छ । बैंकमा समय समयमा लगानीकर्ता तथा व्यक्तिगत रुपमा info@laxmibank.com र अन्य माध्यमबाट आएका विभिन्न जिज्ञासाहरूको उचित निष्कर्ष निकाल्ने उपयुक्त र महत्वपूर्ण थलो वार्षिक साधारण सभा भएकोले सबै शेयरधनी महानुभावहरूलाई सभामा सहभागी भई बैंकको प्रगतिमा छुलफल गर्न प्रोत्साहित गरेकाछौं ।

अन्तमा,

बैंकको प्रगतिको लागि सहयोग, सद्भाव, अमूल्य सुझाव तथा मार्गदर्शन प्रदान गर्नु हुने सम्पूर्ण शेयरधनी महानुभावहरू, नियमनकारी निकायहरू तथा आदरणीय ग्राहकवर्ग तथा लाभग्राही एवं समस्त सरोकारवालाहरू प्रति हार्दिक कृतज्ञता सहित धन्यवाद ज्ञापन गर्दछौं । साथै बैंकलाई यस उचाईमा पु-याउन अथक परिश्रम गर्ने व्यवस्थापन तथा कर्मचारीहरूलाई विशेष धन्यवाद ज्ञापन गर्दछौं ।

धन्यवाद ।

जिवन राज कंडेल

संचालक

राजेन्द्र कुमार खेतान

अध्यक्ष

मिति: २०६८/०८/२३

Shashi Satyal & Co.

Chartered Accountants

58 Aman Marg, Gairidhara
Post Box No. 4414
Kathmandu, Nepal

Telephone: 977 (1) 4410927, 4420174
Fax: 977 (1) 4413307
E-mail: ssatyal@vianet.com.np

INDEPENDENT AUDITOR'S REPORT

THE SHAREHOLDERS OF LAXMI BANK LIMITED

We have audited the accompanying financial statements of Laxmi Bank Limited (the "Bank") which comprise the balance sheet as at 16 July 2011, and the profit and loss account, statement of changes in equity and cash flow for the period then ended, and a summary of significant accounting policies and other explanatory notes.

Management's responsibility for the financial statements

Management is responsible for the preparation and fair presentation of these financial statements in accordance with Nepal Accounting Standards so far as applicable in compliance with prevailing laws. This responsibility includes: designing, implementing and maintaining internal control relevant to the preparation and fair presentation of financial statements that are free from material misstatement, whether due to fraud or error; selecting and applying appropriate accounting policies; and making accounting estimates that are reasonable in the circumstances.

Auditors' responsibility

Our responsibility is to express an opinion on these financial statements based on our audit. We conducted our audit in accordance with Nepal Standards on Auditing. Those standards require that we comply with relevant ethical requirements and plan and perform the audit to obtain reasonable assurance whether the financial statements are free of material misstatement. An audit involves performing procedures to obtain audit evidence about the amounts and disclosures in the financial statements. The procedures selected depend on our judgement, including the assessment of the risks of material misstatement of the financial statements, whether due to fraud or error. In making those risk assessments, we consider internal control relevant to the entity's preparation and fair presentation of the financial statements in order to design audit procedures that are appropriate in the circumstances, but not for the purpose of expressing an opinion on the effectiveness of the entity's internal control. An audit also includes evaluating the appropriateness of accounting principles used and the reasonableness of accounting estimates made by management, as well as evaluating the overall presentation of the financial statements.

We believe that the audit evidence we have obtained is sufficient and appropriate to provide a basis for our opinion.

Report on the Requirements of the Companies Act 2063, Bank and Financial Institution Act 2063

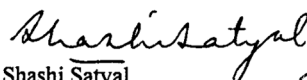
We have obtained information and explanations asked for, which, to the best of our knowledge and belief, were necessary for the purpose of our audit. In our opinion, the balance sheet, the profit and loss account and the cash flow statement, prepared in the format prescribed by Nepal Rastra Bank, are in agreement with the books of account of the Bank; and proper books of account as required by law have been kept by the Bank. In our opinion the returns received from the branches were adequate for the purpose of the audit though the statements are independently not audited.

In our opinion, so far as appeared from our examination of the books, the Bank has maintained adequate capital funds and adequate provisions for possible impairment of assets in accordance with the directives of Nepal Rastra Bank.

To the best of our information and according to explanations given to us and from our examination of the books of account of the Bank necessary for the purpose of our audit, we have not come across cases where Board of Directors or any employees of the Bank have acted contrary to the provisions of law, or committed any misappropriation or caused loss or damage to the Bank and violated any directives of Nepal Rastra Bank or acted in a manner to jeopardise the interest and security of the Bank, its depositors and investors

Opinion

In our opinion, the financial statements give a true and fair view of the financial position of the Bank as at 16 July 2011, and of its financial performance and its cash flows for the year then ended in accordance with Nepal Accounting Standards so far as applicable in compliance with prevailing laws and comply with the provisions of the Companies Act 2063, Nepal Rastra Bank Directives and Bank and Financial Institutions Act, 2063.



Shashi Satyal
Proprietor

Shashi Satyal & Co.
Chartered Accountants



Date: 16 November 2011
Place: Kathmandu



वासलात

३२ आषाढ २०६८ (१६ जुलाई २०११)

पुँजी र दायित्व	अनुसूची	यस वर्ष रु.	गत वर्ष रु.
१. शेयर पुँजी	४.१	१,६९,४१,९६,५२५	१,६९,३५,२०,५००
२. जगेडा तथा कोषहरू	४.२	४१,९१,८०,१९८	२९,८८,०९,९९०
३. ऋणपत्र तथा बण्ड	४.३	३५,००,००,०००	३५,००,००,०००
४. तिर्न बाँकी कर्जा सापटी	४.४	—	१०,००,००,०००
५. निक्षेप दायित्व	४.५	१८,२९,९६,२७,६२०	१८,०८,२९,५७,९८८
६. भुक्तानी दिनुपर्ने बिलहरू	४.६	३०,२१,००,०३९	५२,६२,९०२
७. प्रस्तावित तथा भुक्तानी दिन बाँकी लाभांश		१७,४०,९८,८६२	२०,९७,५७,६६५
८. आयकर दायित्व (खुद)		४६,७८,०७४	२८,०१,५७८
९. अन्य दायित्व	४.७	३१,६०,१०,०७५	२८,९१,३८,९३५
कुल पुँजी र दायित्व		२१,५५,९८,९१,३९३	२०,९५,२२,४९,५५८

सम्पत्ति	अनुसूची	यस वर्ष रु.	गत वर्ष रु.
१. नगद मौज्जात	४.८	३५,६६,६९,२३६	२४,४२,०५,०९१
२. नेपाल राष्ट्र बैंकमा रहेको मौज्जात	४.९	१,८६,६४,९०,७०७	१,२१,९७,१६,७९६
३. बैंक/वित्तीय संस्थामा रहेको मौज्जात	४.१०	५५,१४,३२,३७३	३७,६७,८२,४३२
४. माग तथा अल्प सूचनामा प्राप्त हुने रकम	४.११	५,००,००,०००	९०,४३,७७,०८६
५. लगानी	४.१२	३,०४,१४,२१,७६७	३,१८,६९,०५,८९४
६. कर्जा, सापट तथा बिल खरिद	४.१३	१५,१९,९८,४७,९०६	१४,५६,०१,०९,५८८
७. स्थिर सम्पत्ति	४.१४	३५,२३,३८,२४३	२८,२३,४९,१२६
८. गैर बैकिङ्ग सम्पत्ति (खुद)	४.१५	—	—
९. अन्य सम्पत्ति	४.१६	१४,१६,९१,१६१	१७,७८,०३,६२५
कुल सम्पत्ति		२१,५५,९८,९१,३९३	२०,९५,२२,४९,५५८

सम्भावित दायित्व	अनुसूची ४.१७	बजार जोखिम	अनुसूची ४.३०(ड)
सञ्चालकहरूको घोषणा	अनुसूची ४.२९	प्रमुख सूचकाङ्कहरू	अनुसूची ४.३१
पुँजीकोष तालिका	अनुसूची ४.३०(क १)	प्रमुख लेखा नीतिहरू	अनुसूची ४.३२
कर्जा जोखिम	अनुसूची ४.३०(ख)	लेखा सम्बन्धि टिप्पणीहरू	अनुसूची ४.३३
Credit Risk Mitigation को लागि योग्य रकम	अनुसूची ४.३०(ग)	संस्थापकहरूको कर्जा विवरण	अनुसूची ४.३४
सञ्चालन जोखिम	अनुसूची ४.३०(घ)	लेखापरीक्षण नभएको वित्तीय नतिजा	अनुसूची ४.३५
		लेखापरीक्षण नभएको र लेखापरीक्षण भएको वित्तीय नतिजाको तुलनात्मक विवरण	

४.१ देखि ४.१७ सम्मका अनुसूचीहरू वासलातका अभिन्न अङ्ग हुन् ।

पियूष राज अर्याल
प्रमुख वित्त तथा कोष

सुमन जोशी
प्रमुख कार्यकारी अधिकृत

राजेन्द्र कुमार खेतान
अध्यक्ष
भोला बाबु अधिकारी
चन्द्र प्रकाश खेतान
गोपी कृष्ण शिकरिया
जीवनराज कँडेल
रतन लाल संघई
ऋषिराम गौतम
शम्भु प्रसाद आचार्य
सञ्चालकहरू

आजको मितिको संलग्न प्रतिवेदन अनुसार

शशी सत्याल
प्रोप्राइटर
निमित्त

शशी सत्याल एण्ड कम्पनी
चार्टर्ड एकाउण्टेण्टस्

मिति: ३० कार्तिक, २०६८
काठमाडौं



नाफा-नोक्सान हिसाब

१ श्रावण २०६७ देखि ३२ आषाढ २०६८ (१७ जुलाई २०१० देखि १६ जुलाई २०११ सम्म)

विवरण	अनुसूची	यस वर्ष रु.	गत वर्ष रु.
१. ब्याज आम्दानी	४.१८	२,२३,३३,३२,७९१	१,७८,७६,९२,५४०
२. ब्याज खर्च	४.१९	१,५०,३८,५१,०२५	१,१३,५६,०९,८९०
खुद ब्याज आम्दानी		७२,९४,८१,७६६	६५,२०,८२,६५०
३. कमिशन तथा डिस्काउण्ट	४.२०	६,७७,९५,८८६	४,६८,६६,९१२
४. अन्य सञ्चालन आम्दानी	४.२१	६,९५,१४,८७७	६,००,३१,६३१
५. सटही घटबढ आम्दानी	४.२२	६,३१,२७,८७४	४,७५,६३,३०८
कुल सञ्चालन आम्दानी		९२,९९,२०,४०३	८०,६५,४४,५०१
६. कर्मचारी खर्च	४.२३	१५,७६,६२,२४८	१२,२४,०५,६३०
७. अन्य सञ्चालन खर्च	४.२४	१६,९२,९४,३७०	१४,२१,६९,२३२
८. सटही घटबढ नोक्सान	४.२२	-	-
सम्भावित नोक्सानी व्यवस्था अधिको सञ्चालन मुनाफा		६०,२९,६३,७८५	५४,१९,६९,६३९
९. सम्भावित नोक्सानी व्यवस्थाहरु	४.२५	१,३६,३४,८३२	२,८७,६६,५२५
सञ्चालन मुनाफा		५८,९३,२८,९५३	५१,३२,०३,११४
१०. गैर सञ्चालन आम्दानी/(नोक्सान)	४.२६	८,७३,६८७	१३,२५,४८६
११. सम्भावित नोक्सानी व्यवस्थाबाट फिर्ता	४.२७	७,९८,४०६	३६,४४,५५०
नियमित कारोवारबाट भएको मुनाफा		५९,१०,०१,०४६	५१,८१,७३,१५०
१२. असामान्य कारोवारहरुबाट भएको मुनाफा/(खर्च)	४.२८	२३,४८,३४७	(४३,६६,४१६)
सम्पूर्ण कारोवार समावेश पछिको खुद मुनाफा		५९,३३,४९,३९३	५१,३८,०६,७३४
१३. कर्मचारी बोनस व्यवस्था		५,३९,४०,८५४	४,६७,०९,७०३
१४. आयकर व्यवस्था		-	-
● यस वर्षको		१६,१४,८२,४६९	१४,१४,४१,३१७
● गत वर्षको		-	-
● स्थगन कर खर्च/(आम्दानी)		२७,८०,९७५	(१३,८१,३२७)
खुद नाफा/(नोक्सान)		३७,५१,४५,०९५	३२,७०,३७,०४१

४.१८ देखि ४.२८ सम्मका अनुसूचीहरू नाफा-नोक्सान हिसाबका अभिन्न अङ्ग हुन् ।

पियूष राज अर्याल
प्रमुख वित्त तथा कोष

सुमन जोशी
प्रमुख कार्यकारी अधिकृत

राजेन्द्रकुमार खेतान
अध्यक्ष
भोला बाबु अधिकारी
चन्द्र प्रकाश खेतान
गोपी कृष्ण शिकरिया
जीवनराज कँडेल
रतन लाल संघई
ऋषिराम गौतम
शम्भु प्रसाद आचार्य
सञ्चालकहरु

आजको मितिको संलग्न प्रतिवेदन अनुसार

शशी सत्याल
प्रोप्राइटर

शशी सत्याल एण्ड कम्पनी
चार्टर्ड एकाउण्टेण्टस्

मिति: ३० कार्तिक, २०६८
काठमाडौं



नाफा-नोक्सान बाँडफाँड हिसाब

१ श्रावण २०६७ देखि ३२ आषाढ २०६८ (१७ जुलाई २०१० देखि १६ जुलाई २०११ सम्म)

विवरण	यस वर्ष रु.	गत वर्ष रु.
आम्दानी		
१. गत वर्षसम्मको सञ्चित मुनाफा	१,७०,४२,१३४	२,१२,७०,५०८
२. यस वर्षको मुनाफा	३७,५१,४५,०९५	३२,७०,३७,०४१
३. सटही घटबढ कोष	-	-
४. पुँजी समायोजन कोषबाट रकमान्तर	-	-
५. सञ्चित मुनाफामा समायोजन	-	१,९२,०८९
जम्मा	३९,२१,८७,२२९	३४,८४,९९,६३८
खर्च		
१. गत वर्षसम्मको सञ्चित नोक्सान	-	-
२. यस वर्षको नोक्सान	-	-
३. साधारण जगेडा कोष	७,५०,२९,०१९	६,५४,०७,४०८
४. भैपरी आउने जगेडा	-	-
५. संस्था विकास कोष	-	-
६. लाभांश समीकरण कोष	-	-
७. कर्मचारी सम्बन्धी जगेडाहरू	-	-
८. प्रस्तावित लाभांश	१७,४०,९८,८६२	२०,९७,५७,६६५
९. प्रस्तावित बोनस शेयर	८,०६,७६,०२५	-
१०. विशेष जगेडा कोष	-	-
११. सटही घटबढ कोष	१७,१६,२१०	३३,७०,४३७
१२. पुँजी फिर्ता जगेडा कोष	५,००,००,०००	५,००,००,०००
१३. पुँजी समायोजन कोष	-	-
१४. लगानी समायोजन कोष	१८,९९,५३०	१५,४०,६६७
१५. समायोजन	-	-
स्थगन कर दायित्व	-	-
स्थगन कर कोष	(२५,०६,४९५)	१३,८१,३२७
जम्मा	३८,०९,१३,१५१	३३,१४,५७,५०४
१६. सञ्चित मुनाफा/(नोक्सान)	१,१२,७४,०७८	१,७०,४२,१३४

पियूष राज अर्याल
प्रमुख वित्त तथा कोष

सुमन जोशी
प्रमुख कार्यकारी अधिकृत

राजेन्द्रकुमार खेतान
अध्यक्ष
भोला बाबु अधिकारी
चन्द्र प्रकाश खेतान
गोपी कृष्ण शिकरिया
जीवनराज कँडेल
रतन लाल संघई
ऋषिराम गौतम
शम्भु प्रसाद आचार्य
सञ्चालकहरू

आजको मितिको संलग्न प्रतिवेदन अनुसार

शशी सत्याल
प्रोप्राइटर
निमित्त

शशी सत्याल एण्ड कम्पनी
चार्टर्ड एकाउण्टेण्टस्

मिति: ३० कार्तिक, २०६८
काठमाडौं



नगद प्रवाह वितरण

१ श्रावण २०६७ देखि ३२ आषाढ २०६८ (१७ जुलाई २०१० देखि १६ जुलाई २०११ सम्म)

विवरण	यस वर्ष रु.	गत वर्ष रु.
(क) कारोवार सञ्चालनबाट नगद प्रवाह	१,१४,९०,२२,५४२	(३७,४९,७०,९९३)
१. नगद प्राप्ति	२,५०,१६,६९,२१९	१,८८,८०,४३,२२४
१.१ ब्याज आम्दानी	२,२८,८१,४२,९५३	१,७२,८८,१५,०८९
१.२ कमिशन तथा डिस्काउण्ट आम्दानी	७,९६,३५,२४६	४,८३,१०,६१७
१.३ विदेशी विनिमय कारोवारबाट आम्दानी	६,३१,२७,८७४	४,७५,६३,३०८
१.४ अपलेखित कर्जाको असूली	८,०७,०००	३२,५८,६९५
१.५ अन्य आम्दानी	६,९९,५६,१४५	६,००,९५,५१५
२. नगद भुक्तानी	१,९९,७८,७०,७७३	१,४५,६१,१२,१९१
२.१ ब्याज खर्च	१,५१,३८,३२,९२७	१,०५,९७,८८,९३५
२.२ कर्मचारी खर्च	२०,४३,७१,९५१	१४,९०,०१,१४०
२.३ कार्यालय सञ्चालन खर्च	१२,००,५९,९२२	१०,३६,८१,०९८
२.४ आयकर भुक्तानी	१५,९६,०५,९७३	१४,३६,४१,०१८
२.५ अन्य खर्च	-	-
कार्यगत पुँजी (Working Capital) गतिविधि अधिको नगद प्रवाह	५०,३७,९८,४४५	४३,१९,३१,०३३
सञ्चालन सम्बन्धि चालु सम्पत्तिमा कमी/(वृद्धि)	४२,३९,६६,९४१	(२,४९,८८,८२,४५५)
१. माग तथा अल्पसूचनामा प्राप्त हुने रकममा कमी/(वृद्धि)	८५,४३,७७,०८६	(४९,८६,७७,०८६)
२. अन्य अल्पकालीन लगानीमा कमी/(वृद्धि)	२४,६९,८४,१२७	(७०,३७,५४,७३३)
३. कर्जा तथा बिल खरीदमा कमी/(वृद्धि)	(६५,३०,६६,९४३)	(१,२८,०७,५४,०८३)
४. अन्य सम्पत्तिमा कमी/(वृद्धि)	(२,४३,२७,३२९)	(१,५६,९६,५५३)
सञ्चालन सम्बन्धि चालु दायित्वमा (कमी)/वृद्धि	२२,१२,५७,१५६	१,६९,१९,८०,४३०
१. निक्षेप दायित्वमा (कमी)/वृद्धि	२१,६६,६९,६३२	२,०३,१६,५४,८९२
२. सर्टिफिकेट अफ डिपोजिटमा (कमी)/वृद्धि	-	-
३. अल्पकालीन सापटीमा (कमी)/वृद्धि	(१०,००,००,०००)	(३५,००,००,०००)
४. अन्य दायित्वमा (कमी)/वृद्धि	१०,४५,८७,५२४	१,०३,२५,५३८
(ख) लगानी कारोवारबाट नगद प्रवाह	(२१,५१,३४,४६३)	(६,८७,४२,४४६)
१. दीर्घकालीन लगानीमा कमी/(वृद्धि)	(१०,१५,००,०००)	-
२. स्थीर सम्पत्तिमा कमी/(वृद्धि)	(११,३६,३४,४६३)	(६,८९,७४,२४४)
३. दीर्घकालीन लगानीमा ब्याज आम्दानी	-	-
४. लाभांश आम्दानी	-	२,३१,७९९
५. अन्य	-	-
(ग) वित्तीय कारोवारबाट नगद प्रवाह	८,०६,७६,०२५	४५,१६,३९,९५४
१. दीर्घकालीन ऋण (बण्ड, डिभेन्चर आदि) मा वृद्धि/(कमी)	-	-
२. शेयर पुँजी तथा शेयर प्रिमियममा वृद्धि/(कमी)	८,०६,७६,०२५	४५,१६,३९,९५४
३. अन्य दायित्वमा वृद्धि/(कमी)	-	-
४. नेपाल राष्ट्र बैंकबाट प्राप्त सहूलियत/पूतरकर्जामा वृद्धि/(कमी)	-	-
(घ) नगद तथा बैंक मौज्जातको विनिमय दरमा भएको फरकबाट आम्दानी (खर्च)	-	-
(ङ) यस वर्षको सम्पूर्ण गतिविधिबाट नगद प्रवाह	१,०१,४५,६४,१०४	७९,२६,५१६
(च) नगद तथा बैंकमा रहेको शुरु मौज्जात	१,८४,०७,०४,२३९	१,८३,२७,७७,७२३
(छ) नगद तथा बैंकमा रहेको अन्तिम मौज्जात	२,८५,५२,६६,३४३	१,८४,०७,०४,२३९

इक्वीटीमा भएको परिवर्तन सम्बन्धि विवरण

(आ. व. २०६७/६८)

रुपैयाँमा

विवरण	शेयर पूँजी	सञ्चित नाफा/ (नोक्सान)	साधारण जगेडा कोष	लगाती समायोजन कोष	शेयर प्रिमियम	सट्टी घटबढ कोष	डिविडन्ड फिर्ता कोष	स्थान कर कोष	अन्य सञ्चित तथा कोष	कुल रकम
शुरु मौज्दात	१,६१,३५,२०,५००	१,७०,४२,१३४	१५,४९,९५,९८४	१५,४०,६६७	१,३०,७१,५८१	९६,५३,१३०	१०,००,००,०००	२५,०६,४९५	-	१,९१,२३,३०,४९१
समायोजन :										
सञ्चित मुनाफामा समायोजन		-								
कुल मौज्दात	१,६१,३५,२०,५००	१,७०,४२,१३४	१५,४९,९५,९८४	१५,४०,६६७	१,३०,७१,५८१	९६,५३,१३०	१०,००,००,०००	२५,०६,४९५	-	१,९१,२३,३०,४९१
यस वर्षको खुद नाफा	-	३७,५१,४५,०९५	-	-	-	-	-	-	-	३७,५१,४५,०९५
साधारण जगेडा कोष	-	(७,५०,२९,०१९)	७,५०,२९,०१९	-	-	-	-	-	-	-
पूँजी समायोजन कोष	-	-	-	-	-	-	-	-	-	-
प्रस्तावित बोनस शेयर	-	(८,०६,७६,०२५)	-	-	-	-	-	-	-	(८,०६,७६,०२५)
नगद लाभास	-	(१७,४०,९८,८६२)	-	-	-	-	-	-	-	(१७,४०,९८,८६२)
सट्टी घटबढ कोष	-	(१७,५६,२१०)	-	-	-	१७,५६,२१०	-	-	-	-
बोनस शेयर तथा हकप्रद शेयर कलेक्सन	८,०६,७६,०२५	-	-	-	-	-	-	-	-	८,०६,७६,०२५
डिविडन्ड फिर्ता कोष	-	(५,००,००,०००)	-	-	-	-	५,००,००,०००	-	-	-
शेयर प्रिमियम										
लगाती थपघट कोष		(१८,९९,५३०)		१८,९९,५३०						
स्थान कर कोष		(२५,०६,४९५)		-				(२५,०६,४९५)		
फ्रिसिबल बोनस शेयर क्यारी ओभर										
अन्तिम मौज्दात	१,६९,४१,३६,५२५	१,१२,७४,०७८	२३,००,२५,००३	३५,४०,१९७	१,३०,७१,५८१	१,१३,६९,३२९	१५,००,००,०००	(०)		२,११,३३,७६,७२३



लक्ष्मी बैंक लिमिटेड
Laxmi Bank Limited



शेयर पूँजी तथा स्वामित्व

३२ आषाढ २०६८ (१६ जुलाई २०११)

अनुसूची ४.१

रुपैयाँमा

विवरण	यस वर्ष	गत वर्ष
१. शेयर पूँजी		
१.१ अधिकृत पूँजी	२,००,००,००,०००	२,००,००,००,०००
क) २,००,००,००० साधारण शेयर प्रति शेयर रु. १०० का दरले	२,००,००,००,०००	२,००,००,००,०००
ख) नन्रिडिमेवल प्रिफरेन्स शेयर प्रति शेयर रु. ले	-	-
ग) रिडिमेवल प्रिफरेन्स शेयर प्रति शेयर रु. ले	-	-
१.२ जारी पूँजी	१,६१,३५,२०,५००	१,६१,३५,२०,५००
क) १,६१,३५,२०५ साधारण शेयर प्रति शेयर रु. १०० का दरले	१,६१,३५,२०,५००	१,६१,३५,२०,५००
ख) नन्रिडिमेवल प्रिफरेन्स शेयर प्रति शेयर रु. ले	-	-
ग) रिडिमेवल प्रिफरेन्स शेयर प्रति शेयर रु. ले	-	-
१.३ चुक्ता पूँजी	१,६१,३५,२०,५००	१,६१,३५,२०,५००
क) १,६१,३५,२०५ साधारण शेयर प्रति शेयर रु. १०० का दरले	१,६१,३५,२०,५००	१,६१,३५,२०,५००
ख) नन्रिडिमेवल प्रिफरेन्स शेयर प्रति शेयर रु. ले	-	-
ग) रिडिमेवल प्रिफरेन्स शेयर प्रति शेयर रु. ले	-	-
१.४ प्रस्तावित बोनस शेयर	८,०६,७६,०२५	-
१.५ कल इन एडभान्स	-	-
जम्मा (१.३+१.४+१.५)	१,६९,४१,९६,५२५	१,६१,३५,२०,५००

शेयर स्वामित्व

३२ आषाढ २०६८ (१६ जुलाई २०११)

विवरण	यस वर्ष		गत वर्ष	
	%	रु.	%	रु.
(क) स्वदेशी स्वामित्व	१००	१,६१,३५,२०,५००	१००	१,६१,३५,२०,५००
१. नेपाल सरकार	-	-	-	-
३. "क" वर्गका इजाजतपत्रप्राप्त संस्थाहरु	-	-	-	-
४. अन्य इजाजतपत्रप्राप्त संस्थाहरु	-	-	-	-
५. अन्य संस्थाहरु (संस्थापक)	३५.२८	५६,९१,९९,९००	३५.२८	५६,९१,९९,९००
६. व्यक्तिगत	३५.५३	५७,३३,७८,१००	३५.५३	५७,३३,७८,१००
७. अन्य (संस्थापक)	२९.१९	४७,०९,४२,५००	२९.१९	४,७०९,४२,५००
(ख) विदेशी स्वामित्व	-	-	-	-
जम्मा	१००.००	१,६१,३५,२०,५००	१००.००	१,६१,३५,२०,५००



०.५% भन्दा बढी स्वामित्व भएका शेयरधनीको वितरण

क्र.सं.	विवरण	यस वर्ष	
		%	शेयर पुँजी रु.
१.	हिमालयन एक्जीम प्रा.लि.	१२.०५	१९,४५,०७,४००
२.	सारिका खेतान	१०.२८	१६,५८,२१,९००
३.	नागरिक लगानी कोष	९.०२	१४,५५,३०,०००
४.	रतन लाल संघाई	८.६१	१३,८९,१५,०००
५.	एम टि सि इन्भेष्टमेन्ट प्रा.लि.	८.०४	१२,९६,५४,०००
६.	गोपी कृष्ण शिकरिया	६.१५	९,९२,२५,०००
७.	शिव भगवान इण्डस्ट्रिज प्रा.लि.	५.१८	८,३६,३२,५००
८.	पुनम खेतान	२.९०	४,६८,४०,४००
९.	नेपाल मेन्था प्रोडक्टस् प्रा.लि.	२.६७	४,३१,४०,६००
१०.	प्राइम होल्डिङ प्रा.लि.	२.५१	४,०४,३४,४००
१२.	अमित गुप्ता अग्रवाल	२.०७	३,३४,५३,०००
१३.	नेपाल रेमिटेन्स प्रा.लि.	१.९६	३,१५,८६,८००
१४.	ड्रिम्स क्यापिटल लिमिटेड	१.८७	३,०२,१२,७००
११.	रुचि जजोडिया	१.८२	२,९३,४२,२००
१५.	कृषि प्रेमुरा प्रोपर्टिज प्रा.लि.	१.०६	१,७१,३५,४००
१८.	हारती इन्भेष्टमेन्ट प्रा.लि.	०.९९	१,६०,४४,६००
१६.	म्युचियल ट्रेडिङ कं. प्रा.लि.	०.९८	१,५८,७६,०००
१७.	राजेन्द्र कुमार खेतान	०.९८	१,५८,७६,०००
१९.	सविता देवि रंगटा	०.८२	१,३२,३०,०००
२०.	दिपक कुमार मल्होत्रा	०.६९	१,१०,८०,९००

जगेडा तथा कोषहरू

३२ आषाढ २०६८ (१६ जुलाई २०११)

अनुसूची ४.२

रुपैयाँमा

विवरण	यस वर्ष	गत वर्ष
१. साधारण जगेडा कोष	२३,००,२५,००३	१५,४९,९५,९८४
२. पुँजी जगेडा कोष	१,३०,७१,५८१	१,३०,७१,५८१
क. शेयर प्रिमियम	१,३०,७१,५८१	१,३०,७१,५८१
३. पुँजीगत जगेडा कोष	१५,००,००,०००	१०,००,००,०००
क. लक्ष्मी बैंक डिभेन्चर २०७२	१५,००,००,०००	१०,००,००,०००
४. पुँजी समायोजन कोष	-	-
५. अन्य जगेडा तथा कोष	३४,४०,१९७	४०,४७,१६२
क) भैपरी आउने जगेडा	-	-
ख) संस्था विकास कोष	-	-
ग) लाभांश समीकरण कोष	-	-
घ) विशेष जगेडा कोष	-	-
ङ) सम्पत्ति पुनर्मूल्याङ्कन कोष	-	-
च) अन्य स्वतन्त्र कोष	-	-
छ) लगानी समायोजन कोष	३४,४०,१९७	१५,४०,६६७
ज) स्थगन कर कोष	-	२५,०६,४९५
६. सञ्चित नाफा/(नोक्सान)	१,१२,७४,०७८	१,७०,४२,१३३
७. सटही घटबढ कोष	१,१३,६९,३३९	९६,५३,१३०
जम्मा	४१,९१,८०,१९८	२९,८८,०९,९९०



ऋणपत्र तथा बण्ड

३२ आषाढ २०६८ (१६ जुलाई २०११)

अनुसूची ४.३

रुपैयाँमा

विवरण	यस वर्ष	गत वर्ष
१. द.५ प्रतिशत डिबेन्चर प्रति ऋणपत्र रू. १,००० को दरले २०७२ २५ नोभेम्बर २००८ मा जारी भएको र २४ नोभेम्बर २०१५ AD मा चुक्ता हुने (हालसम्मको Redemption Reserve रकम रू. १५,००,००,०००)	३५,००,००,०००	३५,००,००,०००
२. प्रतिशत वण्ड/ऋणपत्र प्रति ऋणपत्र रू. को दरले मिति मा जारी भएको र मिति मा चुक्ता हुने (हालसम्मको Redemption Reserve रकम रू.)	-	-
३. प्रतिशत वण्ड ऋणपत्र प्रति ऋणपत्र रू. को दरले मिति मा जारी भएको र मिति मा चुक्ता हुने (हालसम्मको Redemption Reserve रकम रू.)	-	-
जम्मा (१+२+३)	३५,००,००,०००	३५,००,००,०००

तिर्न बाँकी कर्जा (सापटी)

३२ आषाढ २०६८ (१६ जुलाई २०११)

अनुसूची ४.४

रुपैयाँमा

विवरण	यस वर्ष	गत वर्ष
क) स्वदेशी		
१. नेपाल सरकार	-	-
२. नेपाल राष्ट्र बैंक (स्थायी तरलता सुविधा)	-	-
३. रिपो दायित्व	-	-
४. अन्तर बैंक तथा वित्तीय संस्था	-	१०,००,००,०००
५. अन्य सँगठित संस्थाहरु	-	-
६. अन्य	-	-
जम्मा	-	१०,००,००,०००
ख) विदेशी		
१. बैंकहरु	-	-
२. अन्य	-	-
जम्मा	-	-
जम्मा (क+ख)	-	१०,००,००,०००



निक्षेप दायित्व

३२ आषाढ २०६८ (१६ जुलाई २०११)

अनुसूची ४.५

रुपैयाँमा

विवरण	यस वर्ष	गत वर्ष
ब्याज तिर्नु नपर्ने खाताहरू		
क) चल्ती हिसाब	७४,९५,४९,४३१	८१,९९,६०,८०६
१. स्वदेशी मुद्रामा	६६,५५,२१,२६०	७६,९३,२६,५२२
१.१ नेपाल सरकार	१६,५७,६७६	—
१.२ “क” वर्गका इजाजतपत्र प्राप्त संस्थाहरू	५१,७८,७७७	३८,९८,७९९
१.३ अन्य इजाजतपत्र प्राप्त वित्तीय संस्थाहरू	९१,३८,८९७	४,०९,१८,८९३
१.४ अन्य सँगठित संस्थाहरू	६२,१०,७८,७८९	६९,८९,२८,८१६
१.५ व्यक्तिगत	२,८४,६७,१२१	२,५५,८०,०१४
१.६ अन्य	—	—
२. विदेशी मुद्रामा	८,४०,२८,१७१	५,०६,३४,२८४
२.१ नेपाल सरकार	—	—
२.२ “क” वर्गका इजाजतपत्र प्राप्त संस्थाहरू	—	—
२.३ अन्य इजाजतपत्र प्राप्त वित्तीय संस्थाहरू	—	—
२.४ अन्य सँगठित संस्थाहरू	८,४०,२८,१७१	५,०५,७६,८५३
२.५ व्यक्तिगत	—	५७,४३१
२.६ अन्य	—	—
ख) मार्जिन	१९,२१,८२,१७३	१४,८०,०६,५६५
१. कर्मचारी जमानत	—	—
२. जमानत मार्जिन	८,५०,७२,७२१	५,२९,४२,९७४
३. प्रतीतपत्र मार्जिन	१०,७१,०९,४५२	९,५०,६३,५९१
ग) अन्य	१,४७,८१,३७९	१५,३१,८१,०४२
१. स्वदेशी मुद्रामा	१,४७,८१,३७९	१५,३१,८१,०४२
१.१ वित्तीय संस्थाहरू	—	—
१.२ अन्य सँगठित संस्थाहरू	१,४७,८१,३७९	१५,३१,८१,०४२
१.३ व्यक्तिगत	—	—
२. विदेशी मुद्रामा	—	—
२.१ वित्तीय संस्थाहरू	—	—
२.२ अन्य सँगठित संस्थाहरू	—	—
२.३ व्यक्तिगत	—	—
ब्याज तिर्नु नपर्ने खाताहरूको जम्मा (१)	९५,६५,१२,९८३	१,१२,११,४८,४१३



निक्षेप दायित्व क्रमशः

अनुसूची ४.५

३२ आषाढ २०६८ (१६ जुलाई २०११)

रुपैयाँमा

विवरण	यस वर्ष	गत वर्ष
ब्याज तिर्नुपर्ने खाताहरू		
क) बचत हिसाब		
१. स्वदेशी मुद्रामा	३,२१,५७,२२,३३३	३,६८,४९,१५,७४८
१.१ संघ संस्थाहरू	४४,३८,५७९	७,४४,७९९
१.२ व्यक्तिगत	३,०६,६१,९०,१५६	३,४६,३४,३१,६०६
१.३ अन्य	-	-
२. विदेशी मुद्रामा	१४,५०,९३,५९८	२२,०७,३९,३४३
२.१ संघ संस्थाहरू	-	-
२.२ व्यक्तिगत	१४,५०,९३,५९८	२२,०७,३९,३४३
२.३ अन्य	-	-
ख) मुद्दती हिसाब		
१. स्वदेशी मुद्रामा	९,४५,३५,६८,३७०	७,८२,१४,५८,१०५
१.१ संघ संस्थाहरू	८,६०,०५,२७,१२०	६,४७,२३,७६,१०५
१.२ व्यक्तिगत	५,११,७४,६४,९२९	४,३०,७१,५५,६५५
१.३ अन्य	-	-
२. विदेशी मुद्रामा	८,५४,३०,४१,२५०	१,३४,९०,८२,०००
२.१ संघ संस्थाहरू	८,५४,३०,४१,२५०	१,३४,९०,८२,०००
२.२ व्यक्तिगत	३५,६०,०००	-
२.३ अन्य	-	-
ग) मागेको बखत तिर्नुपर्ने हिसाब		
१. स्वदेशी मुद्रामा	४,६७,३८,२३,९३४	५,४५,५४,३५,७२१
१.१ "क" वर्गका इजाजतपत्र प्राप्त संस्थाहरू	-	१६,२०,९५,११३
१.२ अन्य इ.प्रा. वित्तीय संस्थाहरू	७०,५०,८७,६०४	९९,७१,३२,५३२
१.३ अन्य संगठित संस्थाहरू	२,२१,१५,६२,३१२	२,७०,४९,१९,९१८
१.४ व्यक्तिगत	१,४८,७१,८४,८०५	१,०८,३१,५४,०८२
१.५ अन्य	-	-
२. विदेशी मुद्रामा	२६,९९,८९,२१३	५०,८१,३४,०७६
२.१ "क" वर्गका इजाजतपत्र प्राप्त संस्थाहरू	-	-
२.२ अन्य इ.प्रा. वित्तीय संस्थाहरू	-	-
२.३ अन्य संगठित संस्थाहरू	१९,५३,४६,६२७	४८,६५,२८,८२०
२.४ व्यक्तिगत	७,४६,४२,९८६	२,१६,०५,२५६
२.५ अन्य	-	-
घ) सर्टिफिकेट अफ डिपोजिट		
१. संगठित संस्थाहरू	-	-
२. व्यक्तिगत	-	-
३. अन्य	-	-
ब्याज तिर्नुपर्ने खाताहरूको जम्मा (२)	१७,३४,३१,१४,६३७	१६,९६,१८,०९,५७५
जम्मा निक्षेप (१+२)	१८,२९,९६,२७,६२०	१८,०८,२९,५७,९८८



भुक्तानी दिनुपर्ने बिलहरू

३२ आषाढ २०६८ (१६ जुलाई २०११)

अनुसूची ४.६

रुपैयाँमा

विवरण	यस वर्ष	गत वर्ष
१. स्वदेशी मुद्रा	३०,२१,००,०३९	५२,६२,९०२
२. विदेशी मुद्रा	-	-
जम्मा	३०,२१,००,०३९	५२,६२,९०२

अन्य दायित्व

३२ आषाढ २०६८ (१६ जुलाई २०११)

अनुसूची ४.७

रुपैयाँमा

विवरण	यस वर्ष	गत वर्ष
१. पेन्सन/उपदान कोष	-	-
२. कर्मचारी सञ्चय कोष	-	-
३. कर्मचारी कल्याण कोष/विदा कोष	-	-
४. कर्मचारी बोनस व्यवस्था	५,३९,४०,८५४	४,६७,०९,७०३
५. निक्षेपमा भुक्तानी दिन बाँकी ब्याज	१७,०६,७३,४४०	१६,३३,३५,७६४
६. सापटीमा भुक्तानी दिन बाँकी ब्याज	०	८९,०१,३७०
७. ऋणपत्र तथा वण्ड भुक्तानी दिन बाँकी ब्याज	३५,१२,४२१	१,१९,३०,६३०
८. पाकी नसकेको डिस्काउण्ट र कमिशन	१,४४,६६,१३६	२६,२६,७७६
९. साहुहरू	५,६६,०८,४५५	४,३३,८२,०३७
१०. शाखा मिलान हिसाब	-	-
११. स्थगन कर दायित्व	२,७४,४८०	-
१२. भुक्तानी बाँकी लाभांश	७७,५१,०४८	१,५०,८२२
१३. अन्य	८७,८३,२४१	१,२१,०१,८३३
(क) तिर्न बाँकी लेखा परीक्षण शुल्क	४,९७,२००	४,५२,०००
(ख) तिर्न बाँकी रेमिटेन्स	२८,१७,४९९	७५,०१,२९१
(ग) अन्य	५४,६८,५४२	४१,४८,५४२
जम्मा	३१,६०,१०,०७५	२८,९१,३८,९३५



नगद मौज्दात

३२ आषाढ २०६८ (१६ जुलाई २०११)

अनुसूची ४.८

रुपैयाँमा

विवरण	यस वर्ष	गत वर्ष
१. स्वदेशी मुद्रा (सिक्का समेत)	३५,१६,४०,९९४	२३,९८,५३,८५०
२. विदेशी मुद्रा	५०,२८,२४२	४३,५१,२४१
जम्मा	३५,६६,६९,२३६	२४,४२,०५,०९१

नेपाल राष्ट्र बैंकमा रहेको मौज्दात

३२ आषाढ २०६८ (१६ जुलाई २०११)

अनुसूची ४.९

रुपैयाँमा

विवरण	स्वदेशी मुद्रा	विदेशी मुद्रा			यस वर्ष कुल	गत वर्ष कुल
		भा.रु.	परिवर्त्य वि.मु.	जम्मा		
१. नेपाल राष्ट्र बैंक	१,७९,५५,०२,१९८	-	७,०९,८८,५०९	७,०९,८८,५०९	१,८६,६४,९०,७०७	१,२१,९७,१६,७१६
क) चल्ती खाता	१,७९,५५,०२,१९८	-	७,०९,८८,५०९	७,०९,८८,५०९	१,८६,६४,९०,७०७	१,२१,९७,१६,७१६
ख) अन्य खाता	-	-	-	-	-	-

बैंक तथा वित्तीय संस्थामा रहेको मौज्दात

३२ आषाढ २०६८ (१६ जुलाई २०११)

अनुसूची ४.१०

रुपैयाँमा

विवरण	स्वदेशी मुद्रा	विदेशी मुद्रा			यस वर्ष कुल	गत वर्ष कुल
		भा.रु.	परिवर्त्य वि.मु.	जम्मा		
१. स्वदेशी इ.प्रा. संस्थाहरू	८,८४,४५,००८	-	४,७३,३४,७८०	४,७३,३४,७८०	१३,५७,७९,७८८	३,८८,८६,७१८
क) चल्ती खाता	८,८४,४५,००८	-	४,७३,३४,७८०	४,७३,३४,७८०	१३,५७,७९,७८८	३,८८,८६,७१८
ख) अन्य खाता	-	-	-	-	-	-
२. विदेशी बैंकहरू	-	११,९५,०२१	४१,४४,५७,५६४	४१,५६,५२,५८५	४१,५६,५२,५८५	३३,७८,९५,७१४
क) चल्ती खाता	-	११,९५,०२१	४१,४४,५७,५६४	४१,५६,५२,५८५	४१,५६,५२,५८५	३३,७८,९५,७१४
ख) अन्य खाता	-	-	-	-	-	-
जम्मा	८,८४,४५,००८	११,९५,०२१	४६,१७,९२,३४४	४६,२९,८७,३६५	५५,१४,३२,३७३	३७,६७,८२,४३२

नोट: सम्बन्धित इजाजतपत्रप्राप्त संस्थाहरूको समर्थनपत्र अनुसारको कुल मौज्दात रु. १,७८,०६,४५,०९६/- रहेको र फरक एकिन भैसकी मिलानको क्रममा रहेको छन् ।



माग तथा अल्प सूचनामा प्राप्त हुने रकमहरू

३२ आषाढ २०६८ (१६ जुलाई २०११)

अनुसूची ४.११

रुपैयाँमा

विवरण	यस वर्ष	गत वर्ष
१. स्वदेशी मुद्रा	५,००,००,०००	१५,००,००,०००
२. विदेशी मुद्रा	—	७५,४३,७७,०८६
जम्मा	५,००,००,०००	९०,४३,७७,०८६

लगानी

३२ आषाढ २०६८ (१६ जुलाई २०११)

अनुसूची ४.१२

रुपैयाँमा

विवरण	प्रयोजन		यस वर्ष	गत वर्ष
	व्यापारिक	अन्य		
१. नेपाल सरकारको ट्रेजरी बिल्स	-	१,९५,२६,१५,४८९	१,९५,२६,१५,४८९	१,४५,२३,०४,५८५
२. नेपाल सरकारको बचतपत्र	-	—	—	१०,००,०००
३. नेपाल सरकारको अन्य सुरक्षणमा लगानी	-	१,७०,५०,०००	१,७०,५०,०००	१,७०,५०,०००
४. नेपाल राष्ट्र बैंक बण्ड	-	—	—	—
५. विदेशी सुरक्षण	-	—	—	—
६. स्वदेशी इजाजतपत्रप्राप्त संस्था	-	—	—	४६,९०,००,०००
७. विदेशी बैंक	-	८५,४४,०९,९६९	८५,४४,०९,९६९	१,१३,१७,०५,०००
८. संगठित संस्थाहरूको शेयर	-	१७,७५,३३,३४०	१७,७५,३३,३४०	७,६०,३३,३४०
९. संगठित संस्थाहरूको डिबेन्चर तथा बण्ड	-	५,००,००,०००	५,००,००,०००	५,००,००,०००
१०. अन्य लगानी	-	—	—	—
कुल लगानी	-	३,०५,१६,०८,७९८	३,०५,१६,०८,७९८	३,१९,७०,९२,९२५
व्यवस्था	-	१,०१,८७,०३१	१,०१,८७,०३१	१,०१,८७,०३१
खुद लगानी	-	३,०४,१४,२१,७६७	३,०४,१४,२१,७६७	३,१८,६३,८९,८९४



संगठित संस्थाको शेयर, डिबेन्चर तथा बण्डमा लगानी

३२ आषाढ २०६८ (१६ जुलाई २०११)

अनुसूची ४.१२ (क)
रुपैयाँमा

विवरण	यस वर्ष			गत वर्ष
	परल मोल	बजार मोल	व्यवस्था	
१. शेयरमा लगानी	१७,७५,३३,३४०			७,६०,३३,३४०
१.१ नेपाल बैंक लिमिटेड २९,००० कित्ता साधारण शेयर रु. १०० का दरले चुक्ता (अनुसूची ४.३३ को नोट ११ हेर्नुहोला)	९७,४०,०३१	सूचीकरणबाट हटाइएको	९७,४०,०३१	९७,४०,०३१
१.२ एभरेष्ट इन्स्योरेन्स कम्पनी ११,७११ कित्ता साधारण शेयर रु. १०० का दरले चुक्ता (८,२४१ बोनस शेयर समेत)	२०,८२,०००	३६,३०,४१०	-	२०,८२,०००
१.३ सोल्टी होटल लिमिटेड १४,४८५ कित्ता साधारण शेयर रु. १० का दरले चुक्ता (८,१५४ बोनस शेयर समेत)	७,४०,८०९	२९,२५,९७०	-	७,४०,८०९
१.४ हिमालयन डिष्टिलरी लिमिटेड ८,९४० कित्ता साधारण शेयर रु. ५० का दरले चुक्ता (अनुसूची ४.३३ को नोट ११ हेर्नुहोला)	४,४७,०००	-	४,४७,०००	४,४७,०००
१.५ कर्जा सूचना केन्द्र लि. ३६,००० साधारण शेयर रु. १०० का दरले चुक्ता (१७,७६५ बोनस शेयर समेत)	१८,२३,५००	सूचीकृत नभएको -	-	१८,२३,५००
१.६ प्राइम लाइफ इन्स्योरेन्स कम्पनी ५,४०,००० साधारण शेयर प्रति शेयर रु. १०० का दरले चुक्ता	५,४०,००,०००	९,२३,४०,०००	-	५,४०,००,०००
१.७ नेपाल क्लियरिङ हाउस लि. २५,००० साधारण शेयर प्रति शेयर रु. १०० का दरले चुक्ता	२५,००,०००	सूचीकृत नभएको	-	२५,००,०००
१.८ नेशनल बैंकिङ ट्रेनिङ इन्स्टिच्यूसन १२,००० साधारण शेयर प्रति शेयर रु. १०० का दरले चुक्ता	१२,००,०००	सूचीकृत नभएको	-	१२,००,०००
१.९ लक्ष्मी माइक्रोफाइनेन्स डेभलपमेन्ट बैंक लि. (अग्रिम भुक्तानी)	३,५०,००,०००	सूचीकृत नभएको	-	३,५०,००,०००
१.१० लक्ष्मी क्यापिटल मार्केटस् (७,००,००० प्रमोटर शेयर प्रति शेयर रु. १०० का दरले चुक्ता)	७,००,००,०००	सूचीकृत नभएको	-	-
२. डिबेन्चर तथा बण्डमा लगानी	५,००,००,०००			५,००,००,०००
२.१ नेपाल विद्युत प्राधिकरण (७.७५%, पावर बण्ड रु. १००० का दरले)	-	-	-	-
२.२	५,००,००,०००	-	-	५,००,००,०००
जम्मा लगानी	२२,७५,३३,३४०			१२,६०,३३,३४०
३. जोखिम सम्बन्धी व्यवस्था				
३.१ गत वर्षसम्मको व्यवस्था	१,०१,८७,०३१	-	१,०१,८७,०३१	१,०१,८७,०३१
३.२ यस वर्षको थप/(घट)	-	-	-	-
कुल व्यवस्था	१,०१,८७,०३१	-	१,०१,८७,०३१	१,०१,८७,०३१
खुद लगानी	२१,७३,४६,३०९			११,५८,४६,३०९

नोट: १. N/L नेपाल स्टक एक्सचेन्ज लिमिटेडमा सूची नभएको ।



व्यापारिक लगानी

३२ आषाढ २०६८ (१६ जुलाई २०११)

अनुसूची ४.१२.१

विवरण	परल मूल्य	पछिल्लो बजार मूल्य (क)	हालको बजार मूल्य (ख)	यस वर्ष नाफा/ (नोक्सान) रकम (ख-क)	गत वर्ष नाफा/ नोक्सान रकम	कैफियत
१. नेपाल सरकारको ट्रेजरी बिल						
२. नेपाल सरकारको बचतपत्र						
३. नेपाल सरकारको अन्य ऋणपत्र						
४. ने.रा. बैंक ऋणपत्र						
५. विदेशी ऋणपत्र						
६. स्वदेशी इ.प. प्राप्त संस्थाको शेयर						
७. स्वदेशी इ.प. प्राप्त संस्थाको डिबेन्चर तथा वण्ड						
८. स्वदेशी संगठित संस्थाको शेयर, डिबेन्चर तथा वण्ड						
९. विदेशी बैंक लगानी (Placement)						
१०. अन्तरबैंक लगानी						
११. अन्य लगानी						
कुल लगानी						



मुक्तानी मितिसम्म धारण गर्ने लगानी

३२ आषाढ २०६८ (१६ जुलाई २०११)

अनुसूची ४.१२.२

विवरण	परल मूल्य (क)	पछिल्लो बजार मूल्य (ख)	हालको बजार मूल्य (ग)	यस वर्ष नाफा / (नोक्सान) रकम (ख-क)	गत वर्ष नाफा / नोक्सान रकम	कैफियत
१. नेपाल सरकारको ट्रेजरी बिल	१,९५,२६,१५,४८९					
२. नेपाल सरकारको बचतपत्र						
३. नेपाल सरकारको अन्य ऋणपत्र	१,७०,५०,०००					
४. ने.रा. बैंक ऋणपत्र						
५. विदेशी ऋणपत्र						
६. स्वदेशी इ.प. प्राप्त संस्थाको शेयर						
७. स्वदेशी इ.प. प्राप्त संस्थाको डिभेन्चर तथा वण्ड						
८. स्वदेशी सँगठित संस्थाको शेयर, डिभेन्चर तथा वण्ड	५,००,००,०००					
९. विदेशी बैंक लगानी (Placement)	८५,४४,०९,९६९					
१०. अन्य लगानी						
कुल लगानी	२,८७,४०,७५,४५८					

बिज्रीको लागि लगानी

३२ आषाढ २०६८ (१६ जुलाई २०११)

अनुसूची ४.१२.३

विवरण	परल मूल्य	पछिल्लो बजार मूल्य (क)	हालको बजार मूल्य (ख)	यस वर्ष नाफा / (नोक्सान) रकम (ख-क)	गत वर्ष नाफा / नोक्सान रकम	कैफियत
१. नेपाल सरकारको ट्रेजरी बिल						
२. नेपाल सरकारको बचतपत्र						
३. नेपाल सरकारको अन्य ऋणपत्र						
४. ने.रा. बैंक ऋणपत्र						
५. विदेशी ऋणपत्र						
६. स्वदेशी इ.प. प्राप्त संस्थाको शेयर	१७,७५,३३,३४०					
७. स्वदेशी इ.प. प्राप्त संस्थाको डिभेन्चर तथा वण्ड						
८. स्वदेशी सँगठित संस्थाको शेयर, डिभेन्चर तथा वण्ड						
९. विदेशी बैंक लगानी (Placement)						
१०. अन्य लगानी						
कुल लगानी	१७,७५,३३,३४०					



कर्जा, सापट तथा बिल खरिद वर्गीकरण र सोको लागि व्यवस्था

३२ आषाढ २०६८ (१६ जुलाई २०११)

अनुसूची ४.१३

रुपैयाँमा

विवरण	कर्जा					खरिद तथा डिस्काउण्ट गरिएका बिल			यस वर्ष	गत वर्ष
	स्वदेशी			विदेशी	जम्मा	स्वदेशी	विदेशी	जम्मा		
	विपन्न वर्ग	अन्य								
विपन्न वर्ग	विपन्न	अविपन्न	अन्य	विदेशी	जम्मा	स्वदेशी	विदेशी	जम्मा	यस वर्ष	गत वर्ष
१. सक्रिय कर्जा सापट	-	४६,७९,३९,१८५	१४,६२,८९,४१,८६७	२,७०,०५,४४८	१४,१२,३८,८६,४००	१२,६६,९७,१५१	४९,०९१	१२,६७,४६,२४२	१४,२५,०६,३२,७४२	१४,६९,७४,६७,२४८
१.१ असल	-	४६,७९,३९,१८५	१४,६२,८९,४१,८६७	२,७०,०५,४४८	१४,१२,३८,८६,४००	१२,६६,९७,१५१	४९,०९१	१२,६७,४६,२४२	१४,२५,०६,३२,७४२	१४,६९,७४,६७,२४८
२. निष्क्रिय कर्जा सापट	-	११,५९,२५५	१३,७६,८०,४३९	-	१३,८८,३९,६९४	-	-	-	१३,८८,३९,६९४	११,८९,३८,२४५
२.१ पुनरसंरचना गरिएको	-	-	११,२५,३८,१५२	-	११,२५,३८,१५२	-	-	-	११,२५,३८,१५२	१०,११,२१,८९२
२.२ असल	-	१,३३,८६०	१,७९,८७४	-	१,९३,७३४	-	-	-	१,९३,७३४	२१,२४,६३८
२.३ शङ्कास्पद	-	१,३६,०४१	२०,५७,५६७	-	२१,९३,६०८	-	-	-	२१,९३,६०८	२३,४४,५६७
२.४ खराब	-	८,६९,३५५	१,२३,९२,८४६	-	१,३६,३२,२०१	-	-	-	१,३६,३२,२०१	१,३३,४७,१४८
क) कुल कर्जा	-	४६,९०,९८,४४०	१४,७६,६६,२२,३०६	२,७०,०५,४४८	१४,२६,२७,२९,१९४	१२,६६,९७,१५१	४९,०९१	१२,६७,४६,२४२	१४,३८,९४,७२,३३६	१४,७३,६४,४४,४९३
३. कर्जा नोक्सानी व्यवस्था	-	-	-	-	-	-	-	-	-	-
३.१ असल	-	४८,६५,२२८	१४,१७,०५,२८७	२,७०,०५४	१४,६८,४०,५७०	१२,६६,९७२	४९१	१२,६७,४६२	१४,८९,०८,०३२	१४,६६,०५,०७७
३.२ पुनरसंरचना गरिएको	-	-	१,४२,५६,०६०	-	१,४२,५६,०६०	-	-	-	१,४२,५६,०६०	१,२६,४०,२३६
३.३ कमसल	-	३८,४६५	२४,४२,६९८	-	२४,८१,१६३	-	-	-	२४,८१,१६३	५,३९,१५९
३.४ शङ्कास्पद	-	६८,०२०	१४,२८,७८३	-	१५,९६,८०४	-	-	-	१५,९६,८०४	११,७२,२८३
३.५ खराब	-	८,६९,३५५	१,२३,९२,८४६	-	१,३६,३२,२०१	-	-	-	१,३६,३२,२०१	१,३३,४७,१४८
ख) कुल व्यवस्था	-	५८,१९,०६८	१६,२२,४४,९७४	२,७०,०५४	१६,८६,५७,०६८	१२,६६,९७२	४९१	१२,६७,४६२	१६,९६,२४,५३०	१६,६२,९४,९०५
४. गत वर्षसम्मको व्यवस्था	-	-	-	-	-	-	-	-	-	-
४.१ असल	-	४८,२५,४२५	१४,३७,३३,६०२	-	१४,८५,५९,०२७	१३,०२९	३३,०२९	४६,०५०	१४,८६,०५,०७६	१३,८२,०९,६५२
४.२ पुनरसंरचना गरिएको	-	-	१२,६४,०२३६	-	१,२६,४०,२३६	-	-	-	१,२६,४०,२३६	-
४.३ कमसल	-	४,७९१	५,२६,३६८	-	५,३१,१५९	-	-	-	५,३१,१५९	-
४.४ शङ्कास्पद	-	-	११,७२,२८३	-	११,७२,२८३	-	-	-	११,७२,२८३	१२,४७,७२९
४.५ खराब	-	७,६०,६३४	१,२४,८६,५१४	-	१,३२,४७,१४८	-	-	-	१,३२,४७,१४८	८२,९५,३३३
ग) गत वर्षसम्मको कुल व्यवस्था	-	५८,९०,८५१	१६,७६,४९,८५५	-	१६,६२,४९,८५५	१३,०२९	३३,०२९	४६,०५०	१६,६२,९४,९०४	१४,७७,४४,७५४
घ) यस वर्षको फिर्ता	-	-	(२,७३,६६८)	-	(२,७३,६६८)	-	(३२,५३८)	(३२,५३८)	(३,०६,२०६)	(२,९५,३३४)
ङ) यस वर्षको थप	-	२,५०,२१८	१,१८,६०,६०९	२,७०,०५४	१,२३,८०,८८१	१२,५३,९५०	-	१२,५३,९५०	१,३६,३४,८३२	२,८७,६६,५२५
च) यस वर्षको थपघट	-	२,५०,२१८	१,१५,८६,९४१	४०,५५७	१,२९,०७,७१६	१२,५३,९५०	(३२,५३८)	१२,२१,४१२	१,३३,२८,६२६	२,८५,५१,९९१
खुद कर्जा (क-ख)	-	४६,३२,५७,३७२	१४,५३,७३,३६०	४०,७४०	१४,०७,७३,६९२	१२,५४,३०,१७९	४८,६००	१२,५४,७८,७७९	१४,१९,९८,४७,९०६	१४,५६,०९,५८८



सुरक्षणका आधारमा कर्जा, सापट र बिल खरिद

३२ आषाढ २०६८ (१६ जुलाई २०११)

अनुसूची ४.१३ (क)

रुपैयाँमा

विवरण	यस वर्ष	गत वर्ष
क) सुरक्षित		
१. चल/अचल सम्पत्तिको सुरक्षणमा	१५,३८,९४,७२,४३६	१४,७३,६४,०५,४९३
२. स्वदेशी बैंक तथा वित्तीय संस्थाको जमानतमा	१५,०९,६७,५९,३०३	१४,१०,७५,२२,७५२
३. सरकारी जमानतमा	—	१,२०,००,०००
४. अन्तराष्ट्रिय श्रेणीकृत बैंकको जमानतमा	१३,४६,३३,४९०	१३,४६,३३,४९०
५. निर्यात कागजातको सुरक्षणमा	—	—
६. मुद्दती रसिदको सुरक्षणमा	१३,११,८७,२७७	४६,४३,१०,०७३
क) आफ्नै बैंकको मुद्दती रसिदको सुरक्षणमा	१३,११,८७,२७७	४६,३०,१८,७३९
ख) अन्य बैंकको मुद्दती रसिदको सुरक्षणमा	—	१२,९१,३३४
७. सरकारी ऋणपत्रको सुरक्षणमा	२२,७२,०१४	—
८. काउन्टर जमानतमा	—	—
९. व्यक्तिगत जमानतमा	२,४६,२०,३५२	१,७९,३९,१७८
१०. अन्य सुरक्षणमा	—	—
ख) असुरक्षित	—	—
जम्मा (क+ख)	१५,३८,९४,७२,४३६	१४,७३,६४,०५,४९३

स्थिर सम्पत्ति

३२ आषाढ २०६८ (१६ जुलाई २०११)

अनुसूची ४.१४

रुपैयाँमा

विवरण	सम्पत्ति					यस वर्ष	गत वर्ष
	भवन	परिवहन साधन	मेशिनरी	कार्यालय सामान	अन्य		
१. परलमोल							
क) गत वर्षको मौज्जात	४,९८,७३,७२४	७,६०,१८,३१२	—	१३,५७,४७,६७०	—	२६,१६,३९,७०६	२१,५४,७०,६५०
ख) यस वर्षको थप	—	३,३६,६०,०००	—	३,१२,५५,८२६	—	६,४९,१५,८२६	५,०७,५९,५००
ग) यस वर्ष पुनर्मूल्याङ्कन/पुनर्लेखन	—	—	—	—	—	—	—
घ) यस वर्षको विक्री	—	(५८,९८,६५५)	—	(१२,२६,१७३)	—	(७१,२४,८२८)	(४५,९०,४४५)
ड) यस वर्षको अपलेखन	—	—	—	—	—	—	—
कुल परलमोल (क+ख+ग+घ+ड)	४,९८,७३,७२४	१०,३७,७९,६५७	—	१६,५७,७७,३२३	—	३१,९४,३०,७०४	२६,१६,३९,७०५
२. हास कट्टी							
क) गत वर्षसम्मको	७४,८५,८९३	२,०४,५८,५४८	—	७,५४,०५,९०६	—	१०,३३,५०,३४७	७,८९,२४,१७५
ख) यस वर्षको	१२,५५,२६८	१,०५,८६,८१८	—	२,१८,२२,६४८	—	३,३६,६४,७३४	२,६७,५७,७७६
ग) हास कट्टी पुनर्मूल्याङ्कन/पुनर्लेखन	—	—	—	—	—	—	—
घ) यस वर्षको अपलेखन/मिलान	—	(२७,५०,१६६)	—	(१०,५४,७११)	—	(३८,०४,८७७)	(२३,३१,६०५)
कुल हास कट्टी (क+ख+ग+घ+ड)	८७,४१,१६१	२,८२,९५,२००	—	९,६१,७३,८४३	—	१३,३२,१०,२०४	१०,३३,५०,३४६
३. बुक भ्यालु (WDV*) (१-२)	४,११,३२,५६३	७,५४,८४,४५७	—	६,९६,०३,४८०	—	१८,६२,२०,५००	१५,८२,८९,३५९
४. जग्गा	—	—	—	—	—	६,५६,२०,१८७	६,५६,२०,१८७
५. पुँजीगत निर्माण (पुँजीकरण गरिनु पर्ने)	—	—	—	—	—	६,१९,५८,५०९	२,९६,२०,९१८
६. लिजहोल्ड सम्पत्ति	—	—	—	—	—	३,८५,३९,०४७	२,८८,१८,६६२
जम्मा (३+४+५+६)	४,११,३२,५६३	७,५४,८४,४५७	—	६,९६,०३,४८०	—	३५,२३,३८,२४३	२८,२३,४९,१२६

* Written Down Value



गैर बैकिङ्ग सम्पत्ति

३२ आषाढ २०६८ (१६ जुलाई २०११)

अनुसूची ४.१५

रुपैयाँमा

ऋणी वा पार्टीको नाम ठेगाना	गैर बैकिङ्ग सम्पत्ति सकार गरेको मिति	कुल गैर बैकिङ्ग सम्पत्ति रकम	नोक्सानी व्यवस्था		यस वर्षको खुद गैर बैकिङ्ग सम्पत्ति	गत वर्ष
			प्रतिशत	रकम		
रामकृष्ण मानन्धर, हेटौडा	२०६३/०१/२७	२५,५००	१००%	२५,५००	—	—
जम्मा		२५,५००		२५,५००	—	—

अन्य सम्पत्ति

३२ आषाढ २०६८ (१६ जुलाई २०११)

अनुसूची ४.१६

रुपैयाँमा

विवरण		यस वर्ष	गत वर्ष
१. मसलन्द मौज्दात		—	१६,९८,३७५
२. लगानीमा असुल गर्न बाँकी आम्दानी		३,१६,५४,८६४	८,६४,६५,०२६
३. कर्जामा असुल गर्न बाँकी ब्याज	४,०१,१३,६३२	—	२,९२,५१,७८०
न्युन: ब्याज मुलतवी रकम	४,०१,१३,६३२	—	२,९२,५१,७८०
४. असुल गर्न बाँकी कमिशन		—	—
५. सन्ड्री डेटर्स (अन्य आसामी)		—	—
६. कर्मचारी सापटी र पेशकी		८,९०,९९,१९३	६,४४,९९,४३६
७. अग्रिम भुक्तानी		७०,२८,८६५	६९,५५,७५५
८. मार्गस्थ नगद		—	—
९. मार्गस्थ अन्य (चेक समेत)		—	—
१०. विना सूचना ड्राफ्टको भुक्तानी		—	—
११. अपलेखन हुन बाँकी खर्च		—	—
१२. शाखा हिसाब मिलान		—	—
१३. स्थगन कर सम्पत्ति (Deferred Tax Assets)		—	२५,०६,४९५
१४. अन्य		१,३९,०८,२३९	१,५६,७८,५३८
(ख) अपलेखन गर्न बाँकी सफ्टवेयर खर्च	५८,०७,३५८	—	७९,७४,६६२
(ग) एडभान्स ट्याक्स (net)		—	—
(घ) रेमिटेन्स् रिसिभएवल		—	४२,७२,७३४
(ङ) अन्य	८१,००,८८१	—	३४,३१,१४२
जम्मा		१४,१६,९१,१६१	१७,७८,०३,६२५



अन्य सम्पत्ति (थप वितरण)

३२ आषाढ २०६८ (१६ जुलाई २०११)

अनुसूची ४.१६ (क)

रुपैयाँमा

विवरण	यस वर्ष				गत वर्ष
	१ वर्ष सम्म	१ देखि ३ वर्ष सम्म	३ वर्ष भन्दा माथि	जम्मा	
१. कर्जामा असुल गर्न बाँकी ब्याज	३,८१,१७,८२८	१९,९५,८०४	-	४,०१,१३,६३२	२,९२,५१,७८०
२. बिना सूचना ड्राफ्टको भुक्तानी	-	-	-	-	-
३. शाखा हिसाब मिलान	-	-	-	-	-
४. एजेन्सी खाता	-	-	-	-	-

सम्भावित दायित्वहरू

३२ आषाढ २०६८ (१६ जुलाई २०११)

अनुसूची ४.१७

रुपैयाँमा

विवरण	यस वर्ष	गत वर्ष
१. संस्थाउपर दावी परेको तर संस्थाले दायित्व स्वीकार नगरेको	-	-
२. प्रतितपत्रहरू (पूरा रकम)	८१,२२,८०,२३८	८७,६५,५८,०४३
क) ६ महिना भन्दा कम अवधिको	७९,६०,८२,०३८	८७,६५,५८,०४३
ख) ६ महिना भन्दा बढी अवधिको	१,६१,९८,२००	-
३. पुनः डिस्काउण्ट गरिएका बिलहरू	-	-
४. म्याद नाघि नसकेको ग्यारेन्टी/बण्ड	१,७०,६१,७८,७५६	९०,०८,१०,५६८
क) बिड बण्ड	६७,२७,२१,९२०	४६,७९,२५,१०६
ख) परफर्मेन्स बण्ड	१,०३,३४,५६,८३६	४३,२८,८५,४६२
ग) अन्य ग्यारेन्टी/बण्ड	-	-
५. चुक्ता वा भुक्तान हुन बाँकी शेयर लगानी	४,४७,०००	४,४७,०००
६. फरवार्ड एक्सचेञ्ज कन्ट्राक्टको बाँकी दायित्वहरू	१८,३९,२३,७६०	८,७६,६९,६००
७. कलेक्सनमा रहेका बिलहरू	८,५७,१२,८५७	५,९६,८०,३२३
८. मञ्जुरी तथा समर्थन (Acceptance & Endorsement)	३१,१४,६६,३८३	३८,६७,७९,०००
९. प्रत्याभूति प्रतिवद्धता (Underwriting Commitment)	-	-
१०. अपरिवर्त्य कर्जा प्रतिवद्धता (Irrevocable Loan Commitment)	५५,१३,४१,९६९	४२,९४,३०,६८२
११. अन्तर्राष्ट्रिय श्रेणीकृत बैंकको काउण्टर ग्यारेन्टीमा दिएको ग्यारेन्टी	-	-
१२. अग्रिम भुक्तानी ग्यारेन्टी (Advance Payment Guarantee)	१,२६,९७,१०,९०४	२६,०७,४०,६१९
१३. कर्जा प्रवाहको लागि वित्तीय जमानत (Financial Guarantee)	४०,८०,०००	३६,८०,०००
१४. पूँजी दायित्व (Capital Commitments)	-	२,७०,४५,८०८
१५. आयकर वापत सम्भावित दायित्व (Contingent Liabilities on Income Tax)	५,४७,२७,९२६	४,३१,५८,२४४
१६. अन्य	-	-
जम्मा	४,९७,९८,६९,७९३	३,०७,५९,९९,८८७



ब्याज आमदानी

१ श्रावण २०६७ देखी ३२ आषाढ २०६८ सम्म (जुलाई १७, २०१० देखी १६ जुलाई २०११ सम्म)

अनुसूची ४.१८

रुपैयाँमा

विवरण	यस वर्ष	गत वर्ष
क) कर्जा, सापट र अधिविकर्षमा	२,०५,५०,५५,६७८	१,६३,३०,७६,६७९
१. कर्जा तथा सापट	१,४५,२०,७३,१८२	१,१०,६४,२८,६१४
२. अधिविकर्ष	६०,२९,८२,४९६	५२,६६,४८,०६५
ख) लगानीमा	११,४६,०३,००२	११,०७,६३,२११
१. नेपाल सरकारको ऋणपत्र	१०,३८,०९,२२८	६,७६,९५,७०४
क) ट्रेजरी बिल्स	१०,२७,३७,९७८	६,६६,२१,४७८
ख) विकास ऋणपत्र	१०,७१,२५०	१०,७४,२२६
ग) राष्ट्रिय बचतपत्र	—	—
२. विदेशी ऋणपत्र	—	—
क)	—	—
ख)	—	—
३. नेपाल राष्ट्र बैंकको ऋणपत्र	—	—
४. डिबेन्चर तथा बण्ड	३८,७५,०००	३८,७५,०००
क) बैंक/वित्तीय संस्थाहरू	—	—
ख) अन्य संस्थाहरू	३८,७५,०००	३८,७५,०००
५. अन्तर बैंक लगानी	६९,१८,७७४	३,९१,९२,५०७
क) बैंक/वित्तीय संस्थाहरू	६९,१८,७७४	३,९१,९२,५०७
ख) अन्य संस्थाहरू	—	—
ग) एजेन्सी मौज्दातमा	—	—
१. स्वदेशी बैंक/वित्तीय संस्थाहरू	—	—
२. विदेशी बैंकहरू	—	—
घ) माग तथा अल्प सूचनामा प्राप्त हुने मौज्दातमा	३,६१,६२,६३१	१,११,३४,५३१
१. स्वदेशी बैंक/वित्तीय संस्थाहरू	३,६०,४९,४४०	१,०८,१६,६८३
२. विदेशी बैंकहरू	१,१३,१९१	३,१७,८४८
ङ) अन्यमा	२,७५,११,४८०	३,२७,१८,११९
१. सर्टिफिकेट अफ डिपोजिट	—	—
२. अन्तर बैंक/वित्तीय संस्था कर्जा	—	—
३. अन्य	—	—
(क) FCY प्लेसमेन्ट	२,७५,११,४८०	३,२७,१८,११९
(ख) अन्य	—	—
जम्मा	२,२३,३३,३२,७९१	१,७८,७६,९२,५४०



ब्याज खर्च

१ श्रावण २०६७ देखी ३२ आषाढ २०६८ सम्म (जुलाई १७, २०१० देखी १६ जुलाई २०११ सम्म)

अनुसूची ४.१९

रुपैयाँमा

विवरण	यस वर्ष	गत वर्ष
क) निक्षेप दायित्वमा	१,४६,४४,७७,१६०	१,०४,५१,९८,१५७
१. मुद्दती निक्षेप	९०,७३,७२,१३०	५६,१६,८६,९४९
१.१ स्वदेशी मुद्रा	८७,०२,०२,०२४	५२,८९,६०,६६२
१.२ विदेशी मुद्रा	३,७१,७०,१०६	३,२७,२६,२८७
२. बचत निक्षेप	१८,१६,००,६०२	१८,०३,६८,४९८
२.१ स्वदेशी मुद्रा	१७,८१,०७,७३६	१७,६२,४१,५३३
२.२ विदेशी मुद्रा	३४,९२,८६६	४१,२६,९६५
३. मागेको बखत तिर्नुपर्ने निक्षेप	३७,५५,०४,४२८	३०,३१,४२,७१०
३.१ स्वदेशी मुद्रा	३७,०३,९६,०१७	२९,८४,८५,२७४
३.२ विदेशी मुद्रा	५१,०८,४११	४६,५७,४३६
४. सर्टिफिकेट अफ डिपोजिट्स	—	—
ख) कर्जा सापटमा	३,९३,७३,८६५	९,०४,११,७३३
१. ऋणपत्र तथा बण्ड	२,९७,५०,०००	२,९८,३१,५०७
२. नेपाल राष्ट्र बैंकबाट प्राप्त कर्जा	१२,८२,७६३	१,९४,४३,७०२
३. अन्तर बैंक/वित्तीय संस्था कर्जा	८३,४१,१०२	४,११,३६,५२४
४. अन्य संगठित संस्था	—	—
५. अन्य कर्जा	—	—
ग) अन्यमा	—	—
१.	—	—
२.	—	—
जम्मा	१,५०,३८,५१,०२५	१,१३,५६,०९,८९०

कमिशन तथा डिस्काउण्ट

१ श्रावण २०६७ देखी ३२ आषाढ २०६८ सम्म (जुलाई १७, २०१० देखी १६ जुलाई २०११ सम्म)

अनुसूची ४.२०

रुपैयाँमा

विवरण	यस वर्ष	गत वर्ष
क) बिल खरिद तथा डिस्काउण्ट	२५,३०,९०५	२८,२९,५७१
१. स्वदेशी	—	—
२. विदेशी	२५,३०,९०५	२८,२९,५७१
ख) कमिशन	४,७१,२९,४८४	३,७३,७६,७६८
१. प्रतिपत्र	१,१३,९३,८२७	१,२७,७६,०५२
२. जमानतपत्र	१,९१,५६,९९६	१,१६,६३,२६७
३. कलेक्सन फी	१,९८,८४२	१,९६,८५८
४. रेमिटेन्स फी	१,५३,९३,१६४	१,१९,९९,८९२
५. कार्ड	९,८६,६५५	७,४०,६९९
६. शेयर प्रत्याभूति/निष्काशन	—	—
७. सरकारी कारोवार वापत	—	—
८. इ.प्रा. कमिशन वापत	—	—
९. बट्टा आम्दानी	—	—
ग) अन्य	१,८१,३५,४९७	६६,६०,५७३
जम्मा	६,७७,९५,८८६	४,६८,६६,९१२



अन्य सञ्चालन आम्दानी

१ श्रावण २०६७ देखी ३२ आषाढ २०६८ सम्म (जुलाई १७, २०१० देखी १६ जुलाई २०११ सम्म)

अनुसूची ४.२१

रुपैयाँमा

विवरण	यस वर्ष	गत वर्ष
१. सेफ डिपोजिट भल्टको भाडा	२७,४६,२५०	२०,२५,७५०
२. क्रेडिट कार्ड निष्काशन तथा नवीकरण	३,३१,२७५	४,३३,७८१
३. डेबिट कार्ड निष्काशन तथा नवीकरण	७०,१५,९१६	३६,६१,७१४
४. टेलेक्स/टी.टी.	५७,६१,७५७	३६,४३,५००
५. सेवा शुल्क	४,२९,१४,४५३	४,०२,६४,२१९
६. नवीकरण शुल्क	—	—
७. अन्य	१,०७,४५,२२६	१,००,०२,६६७
जम्मा	६,९५,१४,८७७	६,००,३१,६३१

सटही घटबढ आम्दानी/(नोक्सानी)

१ श्रावण २०६७ देखी ३२ आषाढ २०६८ सम्म (जुलाई १७, २०१० देखी १६ जुलाई २०११ सम्म)

अनुसूची ४.२२

रुपैयाँमा

विवरण	यस वर्ष	गत वर्ष
क) विनिमय दरमा भएको फरकबाट	६८,६४,८३९	१,३४,८१,७४७
ख) विदेशी मुद्रा कारोवारबाट (बढ्दा बाहेक)	५,६२,६३,०३५	३,४०,८१,५६१
जम्मा आम्दानी/(नोक्सान)	६,३१,२७,८७४	४,७५,६३,३०८

कर्मचारी खर्च

१ श्रावण २०६७ देखी ३२ आषाढ २०६८ सम्म (जुलाई १७, २०१० देखी १६ जुलाई २०११ सम्म)

अनुसूची ४.२३

रुपैयाँमा

विवरण	यस वर्ष	गत वर्ष
१. तलब	७,१८,१०,०४४	५,४९,६७,४४२
२. भत्ता	५,८६,७४,६३०	४,४५,२७,३८९
३. सञ्चयकोषमा योगदान	६६,२३,५२६	४९,७७,६४५
४. तालिम खर्च	३६,२०,२३७	१९,८०,०३१
५. पोशाक	—	—
६. औषधोपचार	५६,४२,०१०	४५,५७,९११
७. बीमा	१,१३,८२७	९७,८४८
८. उपदान व्यवस्था	३९,३५,३२५	७०,४०,०२८
९. अन्य	७२,४२,६४९	४२,५७,३३६
जम्मा	१५,७६,६२,२४८	१२,२४,०५,६३०



कार्यालय सञ्चालन खर्च

१ श्रावण २०६७ देखी ३२ आषाढ २०६८ सम्म (जुलाई १७, २०१० देखी १६ जुलाई २०११ सम्म)

अनुसूची ४.२४

रुपैयाँमा

विवरण	यस वर्ष	गत वर्ष
१. घर भाडा	२,८२,०९,५४९	२,४०,०५,८५४
२. बिजुली र पानी	९९,६६,८९७	८७,१२,७४३
३. मर्मत तथा सम्भार	५९,५३,१७७	४७,४३,३०१
क) भवन	४१,४३,३१७	३२,५१,४७७
ख) सवारी साधन	४,४४,५०३	२,९२,३२९
ग) अन्य	१३,६५,३५७	११,९९,४९५
४. बीमा	३२,६८,१६९	२३,२८,०२७
५. पोष्टेज, टेलिक्स, टेलिफोन, फ्याक्स	३९,६३,५१२	३८,३२,६७३
६. कार्यालय उपकरण तथा फर्निचर सम्भार	१७,४५,८३०	१६,४९,१९८
७. भ्रमण भत्ता र खर्च	३९,५१,४९७	२८,६६,३३६
८. मसलन्द र छुपाई	५८,८२,४४२	५३,१०,६२८
९. पत्रपत्रिका तथा पुस्तक	२४,९००	९,७१७
१०. विज्ञापन	१,१२,६९,०८१	१,२१,७८,८८४
११. कानूनी खर्च	५,४७,९१६	३,३२,९६७
१२. चन्दा	-	-
१३. सञ्चालक समिति सम्बन्धी खर्च	१०,७१,५०८	११,४४,४४७
क) बैठक भत्ता	८,३०,०००	९,७२,०००
ख) अन्य खर्च	२,४१,५०८	१,७२,४४७
१४. साधारण सभा सम्बन्धी खर्च	३,७४,९४५	५,१६,९५५
१५. लेखापरीक्षण सम्बन्धी	७,०१,०१६	६,०५,७३९
क) लेखापरीक्षण शुल्क	४,९७,२००	४,५२,०००
ख) अन्य खर्च	२,०३,८१६	१,५३,७३९
१६. रकम स्थानान्तरण कमिशन	२६,५४,००१	२८,३५,८५०
१७. स्थिर सम्पत्तिमा ह्रास कट्टी	३,३६,६४,७३४	२,६७,५७,७७६
१८. स्थगन खर्च अपलेखन	-	-
१९. शेयर निष्काशन खर्च	२९,००३	३३,५१,२९९
२०. प्राविधिक/पेशागत सेवा शुल्क	-	-
२१. मनोरञ्जन	१,०३,६२४	२,०८,९५७
२२. अपलेखन खर्च	-	-
२३. सुरक्षा खर्च	१,४५,८६,१९२	१,१५,५५,०१६
२४. कर्जा सुरक्षण प्रिमियम	-	-
२५. कमिशन तथा डिस्काउण्ट	-	-
२६. अन्य	४,१३,२६,३७७	२,९२,२२,८६५
क) नविकरण तथा सदस्यता	१,३२,६५,८९९	१,००,२१,३२५
ख) कम्प्यूटर सफ्टवेयर खर्च	५१,२७,६८१	४२,३४,२३०
ग) लिजहोल्ड संपत्ति (अपलेखन)	१,०४,१३,०३१	८६,३०,३५५
घ) अन्य	१,२५,१९,७६६	६३,३६,९५५
जम्मा	१६,९२,९४,३७०	१४,२१,६९,२३२



सम्भावित नोक्सानी व्यवस्था

१ श्रावण २०६७ देखी ३२ आषाढ २०६८ सम्म (जुलाई १७, २०१० देखी १६ जुलाई २०११ सम्म)

अनुसूची ४.२५

रुपैयाँमा

विवरण	यस वर्ष	गत वर्ष
१. कर्जा नोक्सानी व्यवस्थामा भएको वृद्धि	१,३६,३४,८३२	२,८७,६६,५२५
२. लगानी नोक्सानी व्यवस्थामा भएको वृद्धि	—	—
३. गैर बैकिङ्ग सम्पत्ति नोक्सानी व्यवस्था	—	—
४. अन्य सम्पत्तिमा गरिएको व्यवस्था	—	—
जम्मा	१,३६,३४,८३२	२,८७,६६,५२५

गैर सञ्चालन आम्दानी/(नोक्सान)

१ श्रावण २०६७ देखी ३२ आषाढ २०६८ सम्म (जुलाई १७, २०१० देखी १६ जुलाई २०११ सम्म)

अनुसूची ४.२६

रुपैयाँमा

विवरण	यस वर्ष	गत वर्ष
१. लगानी बिक्रीबाट आम्दानी/(नोक्सान)	—	—
२. सम्पत्ति बिक्रीबाट आम्दानी/(नोक्सान)	४,३२,४१९	१०,२९,८०३
३. लाभांश	—	२,३१,७९९
४. नेपाल राष्ट्र बैंकबाट प्राप्त सहूलियत	—	—
क) तोकिएको शाखाहरूको नोक्सान वापत क्षतिपूर्ति	—	—
ख) ब्याज क्षतिपूर्ति	—	—
ग) सटही काउण्टर	—	—
५. अन्य	४,४१,२६८	६३,८८४
क) गुडविल अपलेखन	—	—
ख) अन्य गैर सञ्चालन आम्दानी	४,४१,२६८	६३,८८४
खुद गैर सञ्चालन आम्दानी/(नोक्सान)	८,७३,६८७	१३,२५,४८६

सम्भावित नोक्सानी व्यवस्थाबाट फिर्ता

१ श्रावण २०६७ देखी ३२ आषाढ २०६८ सम्म (जुलाई १७, २०१० देखी १६ जुलाई २०११ सम्म)

अनुसूची ४.२७

रुपैयाँमा

विवरण	यस वर्ष	गत वर्ष
१. कर्जा नोक्सानी व्यवस्थाबाट फिर्ता	३,०६,२०६	२,१५,३३४
२. गैर बैकिङ्ग सम्पत्ति नोक्सानी व्यवस्थाबाट फिर्ता	४,९२,२००	३४,२९,२१७
३. लगानी व्यवस्थाबाट फिर्ता	—	—
४. अन्य सम्पत्तिको व्यवस्थाबाट फिर्ता	—	—
जम्मा	७,९८,४०६	३६,४४,५५०



असामान्य कारोवारबाट भएको आम्दानी/(खर्च)

१ श्रावण २०६७ देखी ३२ आषाढ २०६८ सम्म (जुलाई १७, २०१० देखी १६ जुलाई २०११ सम्म)

अनुसूची ४.२८

रुपैयाँमा

विवरण	यस वर्ष	गत वर्ष
१. अपलेखन भएको कर्जाको असुली	८,०७,०००	३२,५८,६९५
२. स्वेच्छिक अवकाश खर्च	—	—
३. असुली हुन नसक्ने कर्जाको अपलेखन (४.२८ क)	—	(७६,९७,६०९)
४. अन्य (खर्च)/आम्दानी	३,८३,५४७	—
५. गैर बैकिङ्ग सम्पत्तिको बिक्रीबाट नाफा	११,५७,८००	७२,४९८
जम्मा	२३,४८,३४७	(४३,६६,४१६)

अपलेखित कर्जाको विवरण

१ श्रावण २०६७ देखी ३२ आषाढ २०६८ सम्म (जुलाई १७, २०१० देखी १६ जुलाई २०११ सम्म)

अनुसूची ४.२८(क)

रुपैयाँमा

क्र.सं.	कर्जा प्रकार	अपलेखन गरिएको रकम	धितोको प्रकार तथा रकम	धितो मूल्याङ्कनको आधार	कर्जा स्वीकृत गर्ने अधिकारी/तह	कर्जा असुलीको लागि भए गरेका प्रयास	कैफियत
१.	चालु पुँजी कर्जा	—					
२.	परियोजना कर्जा	—					
३.	स्थिर पुँजी कर्जा	—					
४.	व्यक्तिगत कर्जा	—					
५.	अन्य कर्जा	—					
	जम्मा कर्जा	—					

सञ्चालक, कार्यकारी प्रमुख, संस्थापक, कर्मचारी तथा एक प्रतिशतभन्दा बढी शेयर लिने शेयरहोल्डरहरूलाई गएको कर्जा सापट विवरण

३२ आषाढ, २०६८ (जुलाई १६, २०११)

अनुसूची ४.२९

रुपैयाँमा

संस्थापक/सञ्चालक/कार्यकारी प्रमुखको नाम	गत वर्षको बाँकी		यस वर्ष असुली		यस वर्ष थप कर्जा	आषाढ मसान्तसम्म बाँकी	
	साँवा	ब्याज	साँवा	ब्याज		साँवा	ब्याज
१) सञ्चालक	—	—	—	—	—	—	—
२) कार्यकारी प्रमुख	—	—	—	—	—	—	—
३) संस्थापक	—	—	—	—	—	—	—
४) कर्मचारी	—	—	—	—	—	—	—
५) शेयरधनीहरू	—	—	—	—	—	—	—
जम्मा	—	—	—	—	—	—	—

नोट: कर्मचारी नियमावली अन्तर्गत कर्मचारीहरूलाई प्रदान गरिएको ऋण तथा मुद्दती खाता/सरकारी सुरक्षणको धितोमा प्रदान गरिएका कर्जाहरू माथि समावेश नगरिएको।



पुँजीकोष तालिका

३२ आषाढ २०६८ सम्म (१६ जुलाई २०११)

अनुसूची ४.३०(क१)

रुपैयाँमा

विवरण	यस वर्ष	गत वर्ष
१.१) जोखिम भारित सम्पत्ति		
क. कर्जा जोखिम	१८,७४,७४,४४,८८५	१५,७७,४९,०६,६९४
ख. सञ्चालन जोखिम	८६,८४,६२,९७१	५८,८०,८६,२३०
ग. बजार जोखिम	२,६१,०१,६९५	६,९३,३०,५९२
Pillar II अन्तर्गतको समायोजन		
घ. सुपरीवेक्षकीय पुनरावलोकन अन्तर्गत जोखिम भारित सम्पत्तिको २ प्रतिशत	३९,२८,४०,१९१	-
कुल जोखिम भारित सम्पत्ति (क+ख+ग)	२०,०३,४८,४९,७४२	१६,४३,२३,२३,५१६
१.२ प्राथमिक पुँजी (तह १)	१,९६,२२,९८,१५७	१,८३,४८,६७,६६३
क. चुक्ता पुँजी	१,६१,३५,२०,५००	१,६१,३५,२०,५००
ख. फिर्ता नहुने अग्राधिकार शेयर	-	-
ग. शेयर प्रिमियम	१,३०,७१,५८१	१,३०,७१,५८१
घ. प्रस्तावित बोनस शेयर	८,०६,७६,०२५	-
ङ. साधारण जगेडा कोष	२३,००,२५,००३	१५,४९,९५,९८४
च. सञ्चित नाफा/(नोक्सान)	१,१२,७४,०७८	१,७०,४२,१३३
छ. चालू आ.व.को नाफा/(नोक्सान)	-	-
ज. पुँजी फिर्ता जगेडा कोष	१५,००,००,०००	१०,००,००,०००
झ. पुँजी समायोजन कोष	-	-
ञ. स्थगन कर कोष	-	२५,०६,४९५
ट. अन्य स्वतन्त्र कोषहरू	-	-
घटाउने		
क. ख्याति (Goodwill) वापतको रकम	-	-
ख. अपलेखन गर्न बाँकी खर्च	-	-
ग. इजाजत प्राप्त संस्थामा गरिएको शेयर लगानी	(९७,४०,०३१)	(९७,४०,०३१)
घ. वित्तीय स्वार्थ रहेको कम्पनीमा रहेको लगानी	(१२,६०,८२,०००)	(५,६०,८२,०००)
ङ. सीमाभन्दा बढी लगानी	-	-
च. प्रत्याभूति (Underwriting) अन्तर्गत गरिएको लगानी	(४,४७,०००)	(४,४७,०००)
छ. पारिस्परिक क्रस होल्डिङ	-	-
ज. अन्य	-	-
ख) पूरक पुँजी (तह २)	३६,७७,४७,२९४	४०,८०,०७,५८६
क. क्युमुलेटिभ र रिडिमेवल प्रिफरेन्स शेयर	-	-
ख. सुरक्षण नराखिएको सहायक आवधिक ऋण	२०,००,००,०००	२५,००,००,०००
ग. हाइब्रिड पुँजी उपकरणहरू	-	-
घ. असल कर्जा नोक्सानी व्यवस्था	१५,२९,३७,७५८	१४,६८,१३,७९०
ङ. लगानी समायोजन कोष	३४,४०,१९७	१५,४०,६६७
च. सम्पत्ति पुनर्मूल्याङ्कन कोष	-	-
छ. सटही समीकरण कोष	१,१३,६९,३३९	९६,५३,१३०
ज. अन्य कोष	-	-
कुल पुँजीकोष (क+ख)	२,३३,००,४५,४५१	२,२४,२८,७५,२४९
१.३) पुँजीकोष अनुपात		
प्राथमिक पुँजी/कुल जोखिम भारित सम्पत्ति (Tier I)	९.७९%	११.१७%
पुँजीकोष/कुल जोखिम भारित सम्पत्ति (Tier I तथा Tier II)	११.६३%	१३.६५%



कर्जा जोखिम

३२ आषाढ, २०६८ (जुलाई १६, २०११)

विवरण	पस बर्ष					गत बर्ष		
	कितानी मूल्य (क)	विशेष व्यवस्था (ख)	गणना गर्न सकिने CRIM (ग)	खुद रकम (घ=क-ख-ग)	जोखिम भारत प्रतिगत (ङ)	जोखिम भारत रकम (च=घ+ङ)	खुद रकम (घ=क-ख-ग)	जोखिम भारत रकम (च=घ+ङ)
क) वासलात बमोजिमका सम्पत्ति								
नागद मौज्जात	३५,६७,३५,९८९			३५,६७,३५,९८९	०%		२४,४३,७१,८४४	
नेपाल राष्ट्र बैंकमा रहेको मौज्जात	१,८६,६४,४९०,७०७			१,८६,६४,४९०,७०७	०%		१,३१,९७,१६,७१६	
नेपाल सरकारको ऋणपत्रमा गरिएको लगानी	१,९६,९६,६३५,४८९			१,९६,९६,६३५,४८९	०%		१,४७,०२,४४,४८४	
नेपाल सरकार उपरको सम्पूर्ण दावी	१५,४९,२७,१४१			१५,४९,२७,१४१	०%		१६,६१,४५,४३९	
नेपाल राष्ट्र बैंकको ऋणपत्रमा गरिएको लगानी					०%			
नेपाल राष्ट्र बैंक उपरको सम्पूर्ण दावी					०%		१०,००,०००	
विदेशी सरकार तथा केन्द्रिय बैंक उपरको दावी (ECA rating-0-1)					०%			
विदेशी सरकार तथा केन्द्रिय बैंक उपरको दावी (ECA rating-2)					२०%			
विदेशी सरकार तथा केन्द्रिय बैंक उपरको दावी (ECA rating-3)					४०%			
विदेशी सरकार तथा केन्द्रिय बैंक उपरको दावी (ECA rating-4-6)					१००%			
विदेशी सरकार तथा केन्द्रिय बैंक उपरको दावी (ECA rating-7)					१४०%			
BIS, IMF, ECB, EC र बहामुखीय विकास बैंकहरू उपरको दावी					१००%			
अन्य बहुपक्षीय विकास बैंकहरू उपरको दावी					२०%			
सार्वजनिक संस्था उपरको दावी (ECA rating 0-1)					४०%			
सार्वजनिक संस्था उपरको दावी (ECA rating-2)					१००%			
सार्वजनिक संस्था उपरको दावी (ECA rating-3-6)					१००%			
सार्वजनिक संस्था उपरको दावी (ECA rating-7)					१४०%			
लोकिकको पूँजीकोष कायम गर्ने स्वदेशी बैंक उपरको दावी	४,००,००,०००			४,००,००,०००	१००%		४,००,००,०००	७,४०,००,०००
लोकिकको पूँजीकोष कायम गर्ने स्वदेशी बैंक उपरको दावी	४२,७१,१८,४७६			४२,७१,१८,४७६	२००%		८५,४२,३६,९५२	१,७४,१४,९०९
लोकिकको पूँजीकोष कायम गर्ने स्वदेशी बैंक उपरको दावी	७,४१,२१२			७,४१,२१२	१००%		७,४१,२१२	१,०७,०१,२४५
लोकिकको पूँजीकोषमा १ प्रतिशत भन्दा बढीले पूँजीकोष कायम गर्ने SAARC क्षेत्रीय स्थापना भएका विदेशी बैंक उपरको दावी	९३,०१,२१५			९३,०१,२१५	२०%		१,८६,०२,४३०	१,०,१९,१९,३८६
विदेशी बैंक उपरको दावी (ECA rating 0-1)	३१,४२,४७,७४४			३१,४२,४७,७४४	२०%		६,३०,४९,७४३	२९,४३,७४,७४४
विदेशी बैंक उपरको दावी (ECA rating-2)					४०%			
विदेशी बैंक उपरको दावी (ECA rating-3-6)	७१,१५,२९,८८४			७१,१५,२९,८८४	१००%		७१,१५,२९,८८४	१,२३,०५,२०२
विदेशी बैंक उपरको दावी (ECA rating-7)					१४०%			
स्वदेशी संघ संस्थाहरू उपरको दावी	८८,४९,४००			८८,४९,४००	१००%		८८,४९,४००	८,०५,४८,४४३
विदेशी संघ संस्थाहरू उपरको दावी (ECA rating 0-1)					२०%			
विदेशी संघ संस्थाहरू उपरको दावी (ECA rating-2)					४०%			
विदेशी संघ संस्थाहरू उपरको दावी (ECA rating-3-6)					१००%			
विदेशी संघ संस्थाहरू उपरको दावी (ECA rating-7)					१४०%			
उपभोग्य तथा सांघात (Regulatory Retail Portfolio) भाखा ननाथको	२८,१९,४५,१७२			२८,१९,४५,१७२	७५%		१९,७८,६८,३३३	३,०३,९६,९९९
ग्रानलारिटी सीमा बाहेक अन्य शर्त पालना गरेको उपभोग्य तथा सांघात कर्जा	२३,६५,२६,४८५			२३,६५,२६,४८५	१००%		२३,६५,२६,४८५	१,८३,३९,४६४
आवासिय घरजग्गाबाट सुरक्षित दावी	१,९३,३५,१६,९८६			१,९३,३५,१६,९८६	६०%		१,१५,३७,७४,७९२	१,३८,१५,७१,३३४
आवासिय घरजग्गाबाट सुरक्षित दावी					१४०%			
आवासिय घरजग्गाबाट सुरक्षित दावी (भाखा नाथको)	२०,८१,३९,४३२			२०,८१,३९,४३२	१००%		२०,८१,३९,४३२	१,८७,३८,३८३
व्यापारिक घरजग्गाबाट सुरक्षित दावी	३,८२,४३,२७,०२०			३,८२,४३,२७,०२०	१००%		३,१६,३३,८०,७७५	३,१६,३३,८०,७७५
भक्तानी अवधि समाप्त भईसकेको दावी (आवासिय घरजग्गा सुरक्षित बाहेक)	२,६३,८३,४८२			२,६३,८३,४८२	१४०%		३,६६,३३,८०,७७५	४,०,१३,३३,३८८
उच्च जोखिमपूर्ण दावी	४,१,४,८१,७७७			४,१,४,८१,७७७	१४०%		३,६६,३३,८०,७७५	१,३५,३५,२,४००
स्टक एक्सचेंजमा सूचीकृत कम्पनीको शेयर र अन्य पूँजीगत उपकरणमा भएको लगानी	४,०५,२३,४००			४,०५,२३,४००	१४०%		९,०,२३,४००	१,३५,३५,२,४००
स्टक एक्सचेंजमा सूचीकृत नभएको कम्पनीको शेयर र अन्य पूँजीगत उपकरणमा भएको लगानी	७,४०,८०९			७,४०,८०९	१००%		७,४०,८०९	७,४०,८०९
Other Loan & advances					१४०%			
अन्य सम्पत्ति	१,१६,७०,४६,४८२			४७,२२,९९,३०१	१००%		४,३०,३५,९,७१६	४,३०,३५,९,७१६
जम्मा	२२३,२,४९,२७,६९७			१३,२६,२३,३९१	१६,०४,२८,८७,७११		२०,४५,२५,३१,३८५	१४,४३,०२,९०,३२९

कर्जा जोखिम क्रमशः
३२ आषाढ, २०६८ (जुलाई १६, २०११)

रपैयाँमा



लक्ष्मी बैंक लिमिटेड
 Laxmi Bank Limited

विवरण	यस वर्ष						गत वर्ष	
	कितानी मुल्य (क)	विशेष व्यवस्था (ख)	गणना गर्न सकिने CRM (ग)	खुद रकम (घ=क-ख-ग)	जोखिम प्रतिशत (ङ)	जोखिम भारित रकम (च=घ×ङ)	खुद रकम (घ=क-ख-ग)	जोखिम भारित रकम (च=घ×ङ)
ख) नाममात्र बाहिरका कारोबार								
जतसकै बेला फिर्ता लिन सकिने रकम	-							
विल कलेक्सन	८,५७,१२,८५६			८,५७,१२,८५६	०%		५,९६,८०,३२३	
अग्रिम विनिमय सम्झौता	१८,७४,०९,७९३			१८,७४,०९,७९३	१०%	१,८७,४०,९७९	८,७६,३७,४९३	
६ महिना भन्दा कम अवधिको प्रतिलम्ब स्वदेशी कारोबार पक्ष	७९,६०,८२,०२९		६,७५,५२,०१२	७२,८५,३०,०२७	२०%	१४,५७,०६,००५	६६,३४,५५,२५७	
विदेशी कारोबार पक्ष (Counter Party) (ECA rating-0-1)					२०%			
विदेशी कारोबार पक्ष (Counter Party) (ECA rating-2)					२०%			
विदेशी कारोबार पक्ष (Counter Party) (ECA rating 3-6)					१००%			
विदेशी कारोबार पक्ष (Counter Party) (ECA rating-7)					१५०%			
६ महिना भन्दा बढी अवधिको प्रतिलम्ब स्वदेशी कारोबार पक्ष	१,६१,९८,२००		१,६१,९८,२००		५०%			
विदेशी कारोबार पक्ष (Counter Party) (ECA rating 0-1)					२०%			
विदेशी कारोबार पक्ष (Counter Party) (ECA rating-2)					५०%			
विदेशी कारोबार पक्ष (Counter Party) (ECA rating 3-6)					१००%			
विदेशी कारोबार पक्ष (Counter Party) (ECA rating-7)					१५०%			
विडु ब्याङ, पफरमेन्स ब्याङ, काउण्टर ग्यारेण्टी स्वदेशी कारोबार पक्ष	१,७०,६१,७८,७५६		६,७८,४९,९७८	१,६३,८३,८०८	५०%	८१,९१,३४,३८९	८२,९३,४१,८०१	
विदेशी कारोबार पक्ष (Counter Party) (ECA rating 0-1)					२०%			
विदेशी कारोबार पक्ष (Counter Party) (ECA rating-2)					५०%			
विदेशी कारोबार पक्ष (Counter Party) (ECA rating 3-6)					१००%			
विदेशी कारोबार पक्ष (Counter Party) (ECA rating-7)					१५०%			
प्रत्यभिति (लम्बमधेयचक्षुस्त्रन) सम्बन्धित प्रतिबद्धता								
बैंकबाट सुरक्षकको रुमा प्रदान गरिएका जमातहरू (Lending of Bank's Securities of Posting of Securities as collateral)								
पुन खरीद सम्झौता अन्तर्गतको कर्जा	१,२६,९७,१०,९०४		१,४३,७०,९३२	१,२४,५६,३९९	१००%	१,२४,५६,३९९	२५,३०,२७,४८१	
अग्रिम भुक्तानी जमानत	४०,८०,०००		४,०८,०००	३६,७२,०००	१००%	३६,७२,०००	३३,१२,०००	
वित्तीय जमानत	३१,१४,६६,३८३		१,४५,२८,८७४	२९,६९,३७,५०९	१००%	२९,६९,३७,५०९	३६,९७,४१,५१६	
स्वीकार तथा दरीपठ Acceptance and Endorsement								
भुक्तानी नगरिएको भाग तथा आंशिक भुक्तानी गरिएको शेयर तथा सुरक्षण (Unpaid portion of Party paid shares and Securities)								
अग्रवर्त्य कर्जा प्रतिबद्धता	५५,१३,४१,६६९			५५,१३,४१,६६९	२०%	११,०२,६८,३९४	४४,१०,७३,२७५	
अन्य सम्भावित दायित्वहरू	५,४७,२७,९२६			५,४७,२७,९२६	१००%	५,४७,२७,९२६	३,०९,८८,४३२	
जम्मा	४,९८,२९,०८,८२५		१,८०,०६,०७,९९५	४,१८,२२,००,८३०		२,७०,४५,५७,१७४	१,३४,४६,१८,३७३	
कल कर्जा जोखिम (क-ख)	२,७३,०,८८,३६,५२२		३१,३५,३१,३८३	२६,९६,४९,१४४		१८,७४,७४,४१,८८५	१५,७७,४९,०६,६९४	

(CRM) को लागि योग्य रकम क्रमश ३२ आषाढ, २०६८ (जुलाई १६, २०११)

रुपैयाँमा

वास्तवतः बाहिरका कारोवार	अफ्तो बैकमा रहेको निक्षेप	अन्य बैकमा रहेको निक्षेप	सुन	सरकार तथा नेपाल राष्ट्र बैकको सुरक्षण	नेपाल सरकारको जमानत	अन्य देशको सरकारको जमानत	स्वदेशी बैकको जमानत	विदेशी बहुपक्षीय विकास बैकहरूको जमानत	विदेशी बैकको जमानत तथा सुरक्षण	जम्मा
जुमसुकै बेचा फिर्ता बिल-सक्रिय प्रतिबद्धता	-	-	-	-	-	-	-	-	-	-
बिल कलेक्सन	-	-	-	-	-	-	-	-	-	-
अभिम विनिमय सम्झौता	-	-	-	-	-	-	-	-	-	-
६ महिना भन्दा कम अवधिको प्रति-पत्र स्वदेशी कारोवार पक्ष	६,७५,५२,०१२	-	-	-	-	-	-	-	-	६,७५,५२,०१२
विदेशी कारोवार पक्ष (Counter party)(ECA-0-1)	-	-	-	-	-	-	-	-	-	-
विदेशी कारोवार पक्ष (Counter party)(ECA-2)	-	-	-	-	-	-	-	-	-	-
विदेशी कारोवार पक्ष (Counter party)(ECA 3-6)	-	-	-	-	-	-	-	-	-	-
विदेशी कारोवार पक्ष (Counter party)(ECA-7)	-	-	-	-	-	-	-	-	-	-
६ महिना भन्दा बढी अवधिको प्रति-पत्र स्वदेशी कारोवार पक्ष	१,६१,९८,२००	-	-	-	-	-	-	-	-	१,६१,९८,२००
विदेशी कारोवार पक्ष (Counter party)(ECA 0-1)	-	-	-	-	-	-	-	-	-	-
विदेशी कारोवार पक्ष (Counter party)(ECA-2)	-	-	-	-	-	-	-	-	-	-
विदेशी कारोवार पक्ष (Counter party)(ECA 3-6)	-	-	-	-	-	-	-	-	-	-
विदेशी कारोवार पक्ष (Counter party)(ECA-7)	-	-	-	-	-	-	-	-	-	-
बिड वण्ड, परफरमेन्स वण्ड, काउन्टर यारोटी स्वदेशी कारोवार पक्ष	६,७८,४९,९७८	-	-	-	-	-	-	-	-	६,७८,४९,९७८
विदेशी कारोवार पक्ष (Counter party)(ECA 0-1)	-	-	-	-	-	-	-	-	-	-
विदेशी कारोवार पक्ष (Counter party)(ECA-2)	-	-	-	-	-	-	-	-	-	-
विदेशी कारोवार पक्ष (Counter party)(ECA 3-6)	-	-	-	-	-	-	-	-	-	-
विदेशी कारोवार पक्ष (Counter party)(ECA-7)	-	-	-	-	-	-	-	-	-	-
दावी परेको तथा भुक्तानी नगरिएका जमानत	-	-	-	-	-	-	-	-	-	-
प्रत्याभूति (Underwriting) सम्बन्धित प्रतिबद्धता	-	-	-	-	-	-	-	-	-	-
बैकबाट सुरक्षणको रूपमा धरान गरिएका जमानतहरू	-	-	-	-	-	-	-	-	-	-
पुन खरीद सम्झौता अन्तर्गतको कर्जा	१,४३,७०,९३२	-	-	-	-	-	-	-	-	१,४३,७०,९३२
अग्रिम भुक्तानी जमानत	४,०८,०००	-	-	-	-	-	-	-	-	४,०८,०००
विन्तीय जमानत	१,४४,२८,८७४	-	-	-	-	-	-	-	-	१,४४,२८,८७४
स्वीकार तथा इरपिट Acceptance and Endorsements	-	-	-	-	-	-	-	-	-	-
भुक्तानी नगरिएको भाग तथा आंशिक भुक्तानी गरिएको शेयर तथा सुरक्षण (Unpaid portion of Party paid shares and Securities)	-	-	-	-	-	-	-	-	-	-
अपरिवर्त्य कर्जा प्रतिबद्धता झैटो अबधि	-	-	-	-	-	-	-	-	-	-
अपरिवर्त्य कर्जा प्रतिबद्धता लामो अवधि	-	-	-	-	-	-	-	-	-	-
अन्य सम्भावित दायित्वहरू	-	-	-	-	-	-	-	-	-	-



लक्ष्मी बैंक लिमिटेड
Laxmi Bank Limited



सञ्चालन जोखिम

३२ आषाढ, २०६८ (जुलाई १६, २०११)

अनुसूची ४.३०(घ)

रूपैयाँमा

विवरण	२०६६/६७	२०६५/६६	२०६४/६५	गत वर्ष
खुद ब्याज आम्दानी	६५,२०,८२,६५०	३८,६६,३७,१४१	२८,९१,३४,५२८	
कर्मिशन तथा डिस्काउण्ट	४,६८,६६,९१२	२,९६,३४,६३२	२,०९,४३,४६३	
अन्य सञ्चालन आम्दानी	६,००,३१,६३१	७,०९,१७,२९३	२,५४,८२,०८२	
सटही घटबढ आम्दानी	४,७५,६३,३०८	५,१०,०४,५५४	४,६६,३७,०८१	
थप ब्याज मुलतवी हिसाब	७३,३३,०७१	२६,५७,५९६	—	
कुल आम्दानी (क)	८१,३८,७७,५७२	५४,०८,५१,२१५	३८,२१,९७,१५४	
तोकिएको प्रतिशत (Alfa) (ख)	१५%	१५%	१५%	
कुल आम्दानीको तोकिएको प्रतिशतले हुने रकम (ग)=कxख	१२,२०,८१,६३६	८,११,२७,६८२	५,७३,२९,५७३	
सञ्चालन जोखिमको लागि आवश्यक पूँजी (घ)=ग को औसत			८,६८,४६,२९७	५,८८,०८,६२३
जोखिम भार गुणाङ्क (Reciprocal of Capital Requirement) (ङ)			१०	१०
सञ्चालन जोखिमको लागि जोखिम भारित रकम (च)=घxङ			८६,८४,६२,९७१	५,८८,०८,६२३

बजार जोखिम

३२ आषाढ, २०६८ (जुलाई १६, २०११)

अनुसूची ४.३०(ङ)

रूपैयाँमा

मुद्रा	यस वर्ष			गत वर्ष
	विदेशी मुद्राको खुद अवस्था (वि.मू)	विदेशी मुद्राको खुद अवस्था (वि.मू)	विदेशी मुद्राको खुद अवस्था (ने.रु.)	विदेशी मुद्राको सान्दर्भिक खुद अवस्था (ने.रु.)
AED	(१,८००)	(३४,०११)	३४,०११	१२,६९१
AUD	(६४०)	(४८,४३५)	४८,४३५	६६,६८३
CAD	—	—	—	—
CHF	—	—	—	—
CNY	—	—	—	—
DKK	(२,४३,१२८)	(३२,८३,४४४)	३२,८३,४४४	—
EUR	(१९,९४१)	(२०,१२,१५४)	२०,१२,१५४	५,७७,२१५
GBP	२३,९३७	२७,४८,३२५	२७,४८,३२५	४,६०,१७७
HKD	(१,०००)	(९,०८५)	९,०८५	—
INR	(१,८९,१८,४३५)	(३,०२,८३,६८४)	३,०२,८३,६८४	१२,१९,७७,५४०
JPY	(२,५४,४३४)	(२,२९,३७२)	२,२९,३७२	३,६०,२१६
KRW	—	—	—	—
MYR	(६००)	(१४,११२)	१४,११२	१७,४६७
NLG	—	—	—	—
NPR	—	—	—	—
QAR	(१५०)	(२,९१५)	२,९१५	१,०४,०५०
SAR	(४,०००)	(७५,५२०)	७५,५२०	—
SEK	—	—	—	—
SGD	—	—	—	४६,३७०
THB	—	—	—	—
USD	(१,८९,१३३)	(१,३४,६२,३३२)	१,३४,६२,३३२	१,५०,३८,७७५
खुद अवस्था (क)			५,२२,०३,३८९	१,३८,६१,१८४
तोकिएको प्रतिशत (ख)			५%	५%
बजार जोखिमका लागि आवश्यक पूँजी (ग) = (कxख)			२६,१०,१६९	६९,३३,०५९
जोखिम भार गुणाङ्क (Reciprocal of Capital Requirement of 10%) (घ)			१०	१०
बजार जोखिमका लागि जोखिम भारित रकम (ङ) =(गxघ)			२,६१,०१,६९५	६,९३,३०,५९२



प्रमुख सूचकाङ्कहरू

अनुसूची ४.३१

विवरण	सूचकाङ्क	आर्थिक वर्ष					
		२०६२/६३	२०६३/६४	२०६४/६५	२०६५/६६	२०६६/६७	२०६७/६८
१. खुद नाफा/कुल आम्दानी	प्रतिशत	२१.७२%	२७.१०%	३१.४१%	३५.१२%	४०.५५%	४०.३४%
२. प्रति शेयर आम्दानी	रु.	५.८०	१०.७५	१६.४५	२०.७०	२४.१२	२३.२५
३. प्रति शेयर बजार मूल्य	रु.	३६८	६९०	१,११३	१,०६२	५७०	३४०
४. मूल्य आम्दानी अनुपात (PE Ratio)	अनुपात	६३.४४	६४.१८	६७.६६	५१.३१	२३.६३	१४.६२
५. शेयर पुँजीमा लाभांश (बोनस सहित)	प्रतिशत	-	-	२१.०५%	५.२६%	१३%	१५.७९%
६. शेयर पुँजीमा नगद लाभांश भुक्तानी	प्रतिशत	-	-	१.०५%	०.२६%	१३%	१०.७९%
७. ब्याज आम्दानी/कर्जा तथा सापट	प्रतिशत	८.३०%	७.८४%	७.८५%	८.७६%	९.९७%	१२.११%
८. कर्मचारी खर्च/कुल सञ्चालन खर्च	प्रतिशत	४२.८९%	४३.४३%	४६.२७%	४३.३४%	४६.२७%	४८.२२%
९. ब्याज खर्च/कुल निक्षेप तथा सापटी	प्रतिशत	५.०५%	४.६४%	४.४५%	५.०५%	६.४२%	८.०९%
१०. सट्टी घटबढ आम्दानी/कुल आम्दानी	प्रतिशत	५.७९%	८.६४%	१२.२०%	९.४८%	५.९०%	६.७९%
११. कर्मचारी बोनस/कुल कर्मचारी खर्च	प्रतिशत	११.८६%	१६.३९%	२१.६२%	२३.५४%	२७.६२%	२५.४९%
१२. खुद नाफा/कर्जा तथा सापट	प्रतिशत	१.०१%	१.२१%	१.४७%	१.६३%	२.३२%	२.४९%
१३. खुद नाफा/कुल सम्पत्ति	प्रतिशत	०.७९%	०.९५%	१.१३%	१.२२%	१.६६%	१.७६%
१४. कुल कर्जा/निक्षेप	प्रतिशत	९६.३०%	८५.७८%	८९.७२%	८३.८८%	८१.४९%	८४.१०%
१५. कुल सञ्चालन खर्च/कुल सम्पत्ति	प्रतिशत	१.९४%	१.६३%	१.७९%	१.२८%	१.३५%	१.५४%
१६. जोखिम भारित सम्पत्तिमा पुँजीकोषको पर्याप्तता							
क) प्राथमिक पुँजी	प्रतिशत	१३.७१%	११.३३%	१०.१०%	८.४७%	११.१७%	९.७९%
ख) पूरक पुँजी	प्रतिशत	१.२५%	१.१०%	१.०७%	३.०१%	२.५४%	१.८४%
ग) कुल पुँजीकोष	प्रतिशत	१४.९६%	१२.४३%	११.१७%	११.४८%	१३.७१%	११.६३%
१७. तरलता	प्रतिशत	५.६७%	५.६५%	५.६५%	८.६१%	७.२४%	९.२२%
१८. निष्क्रियकर्जा/कुल कर्जा	प्रतिशत	०.७८%	०.३५%	०.१३%	०.०८%	०.१२%	०.९०%
१९. ब्याज दर अन्तर	प्रतिशत	३.२४%	३.२०%	३.४०%	३.७१%	३.५५%	४.०२%
२०. बुक नेटवर्थ प्रतिशेयर	रु.	६४,९०,४८,६२१	८४,३९,४६,९३९	१,१४,५५,३३,२२५	१,३४,२२,९५,३२५	१,९१,२३,३०,४९०	२,११,३३,७६,७२३
२१. कुल शेयर	संख्या	६१,००,०००	७२,९६,९७०	९१,३१,९६३	१०९,८०,८६१	१,६१,३५,२०५	१,६१,३५,२०५
२२. कुल कर्मचारी	संख्या	१४५	१८६	२५२	२९९	३४७	३९३



लेखा सम्बन्धी महत्वपूर्ण नीतिहरूः

१. सामान्य जानकारीः

लक्ष्मी बैंक लिमिटेड नेपालको एक सिमित दायित्व भएको कम्पनी हो। यसको रजिष्टर्ड कार्यालयको ठेगाना हात्तिसार, काठमाण्डौ, नेपाल रहेको छ। यस बैंकको शेयरहरू नेपाल स्टक एक्सचेञ्ज लिमिटेडमा सूचिकृत गरिएको छ।

लक्ष्मी बैंकले नेपालमा वाणिज्य बैंकिङ्ग व्यवसाय सञ्चालन गरिरहेको छ। बैंकको संलग्न वित्तीय विवरणहरू प्रकाशन/जारी गर्नका लागि सञ्चालक समितिद्वारा पारित गरिएको हो।

२. प्रमुख लेखा नितिहरूको सारांशः

बैंकको वित्तीय विवरणहरू तयार गर्न प्रयुक्त लेखा नीतिहरू तल उल्लेख गरिएको छ। अन्यथा व्यवस्था गरिएकोमा बाहेक यी नीतिहरू हरेक वर्षको लेखा विवरण प्रस्तुत गर्दा नियमित रूपमा प्रयोग गरिएको छ।

३. अनुपालन विवरणः

अन्यथा उल्लेख गरिएकोमा बाहेक यी वित्तीय विवरणहरू नेपाल लेखामान बोर्डबाट जारी गरिएको नेपाल लेखामान (Nepal Accounting Standard), लेखाका सर्वमान्य सिद्धान्तहरू (Generally Accepted Accounting Principles), बैंक तथा वित्तीय संस्था सम्बन्धी ऐन, नेपाल राष्ट्र बैंकबाट जारी गरिएको निर्देशन एवं कम्पनी ऐनले निर्दिष्ट गरेको मापदण्डको अधीनमा रही तयार गरिएको छ।

४. तयारीका आधारः

वित्तीय विवरणहरू निकटतम रूपैयाँमा परिणत गरिएको नेपाली रूपैयाँमा प्रस्तुत गरिएको छ। यी वित्तीय विवरणहरू ऐतिहासिक लागत पद्धतिको आधारमा तयार गरिएको छ। नेपाल लेखामान र लेखाका सर्वमान्य सिद्धान्तहरूसँग मेल खाने वित्तीय विवरण तयार गर्न केही खास लेखा अनुमानहरू गर्न र बैंकको लेखा नीतिहरू लागु गर्ने प्रकृत्यामा व्यवस्थापनद्वारा विवेकको समेत प्रयोग गर्नु जरुरी हुन्छ।

५. व्याज आम्दानीः

आयलाई पाकेको आधारमा आम्दानी जनाउन पाउने नेपाल लेखा मानको सिद्धान्त (NAS 7 Revenue Accounting) विपरित कर्जा तथा सापटीबाट प्राप्त हुने व्याज आम्दानी नेपाल राष्ट्र बैंकको निर्देशन बमोजिम नगद प्राप्तीको आधारमा लेखाङ्कन गरिएको छ। बैंकले नेपाल राष्ट्र बैंकको निर्देशिका बमोजिम आत्मसात गरेको यो अभ्यास अझ बढी परम्परावादी रहेको छ।

लगानीबाट आर्जित व्याज आम्दानीलाई पाकेको आधारमा लेखाङ्कन गरिएको छ।

६. कमिशन आम्दानीः

सबै प्रकारका कमिशन आयहरू पाकेको आधारमा लेखाङ्कन गरिएको छ। तथापि कुनै कमिशन आय १२ महिना भन्दा कम अवधिको कारोवारबाट भएको रहेछ र कमिशन आय रु. १ लाख भन्दा कम रहेछ भने त्यस्तो आम्दानीलाई सम्बन्धीत आर्थिक वर्षमा नै लेखाङ्कन गर्ने बैंकको नीति रहेको छ।

७. लाभांश आम्दानीः

शेयर लगानीको लाभांशलाई लाभांश प्राप्त हुने अधिकार स्थापित भए पछि आम्दानीमा समावेश गरिएको छ। वोनश शेयर प्राप्त हुँदा लागत मूल्य परिवर्तन नगरी शेयर संख्या मात्र बृद्धि गरिएको छ।

८. विदेशी विनिमय कारोवारहरूः

विदेशी मुद्रामा रहेको सम्पत्ति तथा दायित्वलाई वासलातको मितिमा विद्यमान खरिद तथा बिक्रीको मध्य दरले हिसाव गरी नेपाली रूपैयाँमा रुपान्तरण गरिएको छ।

विदेशी विनिमयको खरिद तथा बिक्रीबाट भएको आम्दानीलाई दैनिक रूपमा गणना गरी सटही घटवढ आम्दानी अर्न्तगत अनुसूची ४.२२ मा देखाइएको छ।

विभिन्न विदेशी विनिमयको खरिद र बिक्री दरमा भएको घटवढको कारणले प्राप्त भएको लाभ/नोक्सानीलाई दैनिक रूपमा गणना गरी विदेशी मुद्राको पुर्नमूल्यांकनबाट हुने नाफामा देखाइएको छ। त्यस्तो पुर्नमूल्यांकनबाट भएको नाफाको २५ प्रतिशत रकम नेपाल राष्ट्र बैंकको निर्देशिका मुताविक नाफा नोक्सान बाँडफाँड हिसाव मार्फत सटही घटवढ कोषमा विनियोजित गरिएको छ।

९. व्याज खर्चः

निक्षेप दायित्व एवं बैंकले लिएको सापटीमा तिर्नुपर्ने व्याज पाकेको आधार (Accrual Basis) मा गणना गरिएको छ।

१०. कर्जा सापट तथा बिल खरिद

कर्जा सापटी, अधिविकर्ष र बिल खरिदमा ग्राहकहरूलाई प्रदान गरिएका प्रत्यक्ष कर्जाहरू पर्दछन्। यस भित्र चालुपूँजी कर्जा, अधिविकर्ष, आवधिक कर्जा, उपभोक्ता कर्जा, सप्लाई फाइनेन्स तथा विपन्न वर्गमा प्रवाहित कर्जाहरू पर्दछन्। सम्पूर्ण कर्जालाई नेपाल राष्ट्र बैंकको निर्देशिका अनुरूप वर्गीकृत गरिएको छ। कर्जा सापट, अधिविकर्ष तथा बिल खरिदमा कर्जा नोक्सानी व्यवस्था बापतको रकम घटाई खुद बाँकी रकम वासलातमा देखाइएको छ।

ग्राहकहरूले भुक्तानी गरेको रकम पहिले व्याज असुलीमा र बाँकी रहेमा साँवा असुलीमा प्रयोग गरिने छ।



११. कर्मचारी कर्जा:

कर्मचारीहरूलाई बैंकको नियमानुसार कर्जा उपलब्ध गराईएको र नेपाल राष्ट्र बैंकको निर्देशिका मुताविक उक्त कर्जालाई अन्य सम्पत्ति अन्तर्गत देखाइएको छ ।

१२. कर्जा नोक्सानी व्यवस्था:

कर्जा सापट तथा बिल खरिदमा नेपाल राष्ट्र बैंकको निर्देशिका मुताविक जोखिम सम्पत्तिको वर्गिकरणको आधारमा १ प्रतिशत देखि १०० प्रतिशत सम्म सम्भावित कर्जा नोक्सानी व्यवस्था कायम गरिएको छ ।

१३. अपलेखन (Write Off):

नेपाल राष्ट्र बैंकको निर्देशिका अनुरूप खराब वर्गमा वर्गिकृत असुल हुन नसकेका कर्जाहरू बैंकको नीति बमोजिम कर्जा समिति/सञ्चालक समितिको स्वीकृतिमा असुली गर्ने बैंकको अधिकारमा कुनै फरक नपर्ने गरी अपलेखन गरिएको छ ।

अघिल्लो वर्षहरूमा अपलेखित यस वर्ष असुल भएका कर्जाहरू यस वर्षको नाफा अर्न्तगत लेखाङ्कन गरिएको छ ।

१४. लगानी:

लगानीहरू व्यापारिक लगानी (Held for Trade), भुक्तानी मितिसम्म धारण गर्ने लगानी (Held to Maturity) तथा विक्रीको लागि उपलब्ध लगानी (Available for Sale) भनी वर्गिकरण गरिएको छ,

क) व्यापारिक लगानी (Held for Trading):

व्यापारिक लगानी अल्पकालमा मूल्यमा हुने परिवर्तनबाट नाफा आर्जन गर्ने उद्देश्यले गरिएको लगानी । यस्ता लगानीलाई बजारदर अनुरूप मूल्याङ्कन गर्ने (Marked to Market) र मूल्यमा हुने भिन्नतालाई नाफा/नोक्सान हिसाव खातामा देखाइन्छ ।

ख) भुक्तानी मितिसम्म धारण गर्ने लगानी (Held to Maturity)

भुक्तानी मितिसम्म धारण गर्ने सकारात्मक मनसाय (Positive Intent) र भुक्तानी मितिसम्म धारण गर्न सक्ने क्षमता (Ability to Hold till Maturity) भई गरिएको लगानी यस वर्गमा पर्दछ । भुक्तानी मितिसम्म धारण गर्ने लगानीलाई अपलेखित लागत (Amortised Cost) मा (परल मूल्य (Cost Price) बाट क्षति (Impairments) घटाएर) देखाईएको छ । क्षतीलाई नाफा नोक्सान खातामा देखाइन्छ ।

ग) विक्रीका लागि योग्य लगानी (Available for Sale)

व्यापारिक लगानी (Held for Trading) र भुक्तानी मितिसम्म धारण गर्ने लगानी (Held to Maturity) अन्तर्गत नपर्ने सम्पूर्ण लगानीलाई यस वर्गमा राखिन्छ । यस्ता लगानीलाई बजारदर अनुरूप नियमित रूपमा मूल्याङ्कन (Marked to Market on Regular Basis) गरि भिन्नतालाई जगेडा (Reserves) मार्फत समायोजन (Adjust) गर्नु पर्दछ ।

नेपाल राष्ट्र बैंकको निर्देशिकाले व्यवस्था गरे अनुसार सबै लगानीहरूको नियमित पुनरावलोकन गर्ने गरी लगानी गरिएको छ ।

१५. स्थिर सम्पत्ति तथा ह्रास कट्टी:

(क) स्थिर सम्पत्ति ह्रास कट्टी पश्चात देखाइएको छ ।

(ख) रु.५,०००/- भन्दा कम मूल्य पर्ने सम्पत्तिहरू खरिद गरिएकै वर्षमा पूँजीगत खर्च जनाइएको छ ।

(ग) ह्रास कट्टी गर्दा स्थिर सम्पत्तिको अनुमानित टिकाउ अवधिलाई आधार मानी Straight Line Basis को आधारमा नाफा नोक्सान हिसाबमा लेखाङ्कन गरिएको छ । जग्गाको ह्रास कट्टी गरिएको छैन । स्थिर सम्पत्तिको टिकाउ अवधि देहाय बमोजिम निर्धारण गरिएको छ ।

स्थिर सम्पत्तिको प्रकृति	टिकाउ अवधि
फर्निचर.....	५ वर्ष
उपकरणहरू.....	५ वर्ष
सवारी साधनहरू.....	५-७ वर्ष
कम्प्यूटरहरू.....	५ वर्ष
निजी स्वामित्वमा रहेको भवन....	२०-४० वर्ष

घ) निर्माणाधीन स्थिर सम्पत्ति, स्थिर सम्पत्ति खरिदका लागि दिईएका पेशकीहरू र आर्थिक मसान्त अघि प्रयोग नगरिएका सम्पत्तिका लागतहरूलाई पूँजीगत निर्माण (Capital Construction) मा देखाइएको छ ।

१६. गैर बैंकिङ्ग सम्पत्ति:

गैर बैंकिङ्ग सम्पत्तिलाई उठाउन बाँकी रकम (सांवा र व्याज) वा वास्तविक बजार मूल्य जुन कम हुन्छ त्यसैमा मुल्यांकित गरिएको छ । नेपाल राष्ट्र बैंकको निर्देशिका मुताविक गैर बैंकिङ्ग सम्पत्तिको लागि नोक्सानी व्यवस्था गरिएको छ ।

१७. सफ्टवेयर खर्च:

कम्प्यूटर सफ्टवेयर लाइसेन्स लिंदा लागेको खर्चलाई सो सफ्टवेयरको प्रयोग सुरु गरेको मितिलाई आधार मानी पूँजीकृत गरिएको छ ।



ती खर्चहरूलाई तिनीहरूको टिकाउ अवधिको आधारमा परिशोधन (Amortization) गरिनेछ ।

१८. परिशोधन (Amortization):

नाफा नोक्सान हिसावमा Straight Line Basis को आधारमा अदृश्य सम्पत्तिहरूको टिकाउ अवधि अनुसार खर्च लेखिएको छ । अदृश्य सम्पत्तिहरूको प्रयोग शुरु भएपछि परिशोधन गर्न सुरु गरिएको छ । त्यस्ता सम्पत्तिको टिकाउ अवधि निम्नानुसार निर्धारण गरिएको छ:
कम्प्यूटर सफ्टवेयर..... ५ वर्ष

लिजहोल्ड सम्पत्तिमा भएको खर्च ५ वर्ष भित्रमा वा प्रारम्भिक लीज अवधि जुन कम हुन्छ, सोही अवधिमा Straight Line Basis को आधारमा परिशोधन गरिएको छ ।

१९. कर्मचारी सुविधा:

(क) सञ्चय कोष: कर्मचारी सञ्चय कोष बैकबाट स्वतन्त्र कोषमा योगदान गरिएको समयमा नै खर्च जनाईएको छ ।

(ख) उपदान: बैंकको कर्मचारी सेवा विनियमावली बमोजिम उपदान दिनु पर्ने दायित्व स्थापित भएको आधारमा लेखांकन गरी बैंक भन्दा स्वतन्त्र स्वीकृत अवकाश कोषमा व्यवस्था गरिएको छ ।

२०. स्टेशनरी मौज्जात:

निश्चित स्टेशनरी लक्ष्मी बैंक लिमिटेडका लागि विशेष प्रकारका भएकाले सो खरिद गरेको समयमा खर्च जनाइएको छ ।

२१. आयकर व्यवस्था:

आयकर खर्चले हाल बुझाउनु पर्ने र स्थगन कर (Deffered Tax) को जोडलाई जनाउंदछ ।

आयकर ऐन, २०५८ अनुसार गणना गरी नाफाको आधारमा हाल बुझाउनु पर्ने करको रूपमा आयकरको लागि व्यवस्था (Provision) गरिएको छ ।

Deffered Tax (स्थगन कर): सम्पत्ति तथा दायित्वको आधारमा स्थगन गरिएको करको लेखाङ्कन गरिएको छ । वित्तीय विवरण अनुसार को सम्पत्ति तथा दायित्वको रकम तथा करआधार बीच फरक भई श्रृजना हुने अस्थायी अन्तर (Temporary Difference) को कारणले भविष्यमा श्रृजना हुने कर दायित्व तथा सम्पत्तिको लगत राख्ने उद्देश्यले स्थगन करको लेखाङ्कन गरिएको छ । स्थगन कर सम्पत्ति तथा दायित्व मापन गर्नका लागि जुन वर्षमा अस्थायी अन्तर समायोजन हुन सक्छ सोही वर्षका लागि ऐनद्वारा लागु भईसकेको करको दर वा हालको करको दर लागु हुने अनुमान गरिएको छ ।

२२. लिज:

लिज अन्तर्गत रहेको सम्पत्तिहरू सुरुवातमा तिनिहरूको उचित मूल्यको आधारमा कम्पनीको सम्पत्तिको रूपमा वा यदि बर्तमान न्यूनतम लिज भुक्तानी रकम भन्दा कम रहेका भए सो वरावर लेखंकन गरिएको छ । लेसरप्रतिको सम्बन्धीत दायित्व वित्तिय लिज दायित्व शीर्षकमा वित्तिय विवरणमा समावेश गरिएको छ ।

लिज भुक्तानीहरू बंकी रहेको मौज्जातमा स्थिर व्याजदर प्राप्त हुने गरि वित्तीय खर्च र घट्टो लिज दायित्व बीच वाडफाड गरिएको छ । वित्तिय खर्चहरू योग्य सम्पत्तिको रूपमा (Qualifying assets) प्रत्यक्ष समावेश हुने अवस्थामा बाहेक तुरुन्तै नाफा नोक्सान हिसावमा देखाईएको छ । विविध भाडाहरू दायित्व श्रृजना भएकै बखत खर्चको रूपमा देखाईएको छ । सञ्चालन लिज भुक्तानीहरू लिज सम्बन्धी सर्त बमोजिम Straight-Line Basis को आधारमा खर्च जनाईएको छ । खातामा भए पनि त्यस्ता वित्तीय खर्चलाई तुरुन्तै नाफा नोक्सान हिसावमा देखाईएको छ । विविध भाडाहरू भुक्तानी गरेकै बखत खर्चको रूपमा देखाईएको छ । यस बाहेक अरु वढी प्रभावकारी हुने आर्थिक फाइदाहरू उपभोग गरिएको आधारमा भएमा सोही बमोजिम खर्च जनाईएको छ ।

२३. व्यवस्था, सम्भावित दायित्व तथा सम्पत्ति

बैंकले विगतका क्रियाकलापबाट सृजना भएको दायित्वका (जसको लागि श्रोतको भुक्तानी आवश्यक रहेको र दायित्व रकम निश्चित गर्न सक्दछ) लागि व्यवस्था गरेको छ । सम्भाव्य दायित्व तथा वर्तमान दायित्व (जसका लागि श्रोतको भुक्तानी आवश्यक नहुन सक्दछ) लाई सम्भावित दायित्व अन्तर्गत देखाईएको छ । यदि श्रोतको भुक्तानी हुने सम्भावना न्यून रहेमा कुनै व्यवस्था वा जानकारी प्रकाशित गरिएको छैन ।

सम्भावित सम्पत्ति वित्तिय विवरणमा लेखाङ्कन गरिएको छैन । तर सम्भावित सम्पत्ति नियमित रूपमा मूल्याङ्कन गरि सो वास्तवमा निश्चित रहेको र आर्थिक फाइदा प्राप्त हुने खालको भएमा त्यस्तो सम्पत्ति र सम्बन्धित आयमा परिवर्तन भएकै समयमा लेखाङ्कन गरिएको छ । डेरिभेटिभ करारबाट सिर्जना हुने दायित्व अन्तर्गतको फर्वाड एक्स्चेन्ज कन्ट्राक्टको लागि भुक्तानी बाँकी दायित्व उपशीर्षकमा लेखाङ्कन गरिएको छ । यसमा फर्वाड रेट एग्निमेन्टको अनुमानित बाँकी रहेको सांवा समेत समावेश छ ।

२४. विगत वर्षका तथ्यांकहरू:

तुलना गर्न सजिलोको लागि आवश्यकता अनुसार विगत वर्षका तथ्यांकहरूलाई वर्गिकरण वा पुर्नवर्गिकरण गरिएको छ ।



लेखा सम्बन्धी टिप्पणीहरू

१. व्याज आम्दानी तथा व्याज मूल्यवी:

आर्थिक वर्षको अन्तसम्ममा कर्जा तथा सापटीमा लिन बाँकी व्याज (Interest receivable) लाई नेपाल राष्ट्र बैंकको निर्देशिका मुताविक व्याज मूल्यवी हिसावमा सारिएको छ। नेपाल राष्ट्र बैंकको मिति २०६८/०४/०३ को निर्देशनले अनुमति दिएतापनि २०६८ आषाढ ३२ सम्ममा बाँकी रहेको र २०६८ श्रावण महिनामा प्राप्त भएको व्याजलाई आम्दानीमा देखाइएको छैन।

२. कर्मचारी बोनस व्यवस्था:

बोनस पछाडिको खुद नाफाको १० प्रतिशत रकम रु.५,३९,४०,८५४/- कर्मचारी बोनसको लागि छुट्याइएको छ।

३. कर्मचारी आवास कोष:

बैंकको कर्मचारी सेवा विनियमावलीले योग्य ठहर्याएका कर्मचारीलाई आवास कर्जा उपलब्ध गराउने व्यवस्था भएकोले श्रम ऐन, २०४८ ले व्यवस्था गरेको आवास कोषको व्यवस्था गरिएको छैन।

४. उपदान कोष:

लक्ष्मी बैंक अवकाश कोष (स्वीकृत अवकाश कोष) मा राखिएको उपदान कोषको मौज्जात पाकेको आधारमा दायित्व गणना गर्ने विधि बमोजिम गणना गरिएको उपदान दायित्व (मिति १६ जुलाई २०११ सम्ममा रु.१,९७,५५,९७६.) का लागि पर्याप्त छ।

५. साधारण जगेडा:

नेपाल राष्ट्र बैंकको निर्देशिका मुताविक यस वर्षको नाफाको २० प्रतिशत साधारण जगेडा कोषमा सारिएको छ।

६. सटही घटवढ कोष:

आर्थिक वर्षको अन्तमा विदेशी मुद्राको पुर्नमूल्यांकनबाट भएको नाफा रु.६८,६४,८३९/- को २५ प्रतिशत रकम रु. १७,१६,२१०/- नेपाल राष्ट्र बैंकको निर्देशिका मुताविक नाफा नोक्सान बाँडफाँड हिसाबमा खर्च लेखी सटही घटवढ कोषमा सारिएको छ।

७. लगानी समायोजन कोष:

मिति २०६८ आषाढ ३२ मा लगानी समायोजन कोषको रकम रु. ३४,४०,१९७/- (नेपाल राष्ट्र बैंकको निर्देशन अनुसार विक्रीको लागि योग्य शेयर लगानीको २ प्रतिशत) रहेको छ र नाफा नोक्सान बाँडफाँड हिसाबबाट न्यूनतम पूँजीकोष सम्बन्धी व्यवस्था (Capital Adequacy Framework) को निर्देशन बमोजिम रु. १८,९९,८३०/- छुट्याइएको छ।

८. स्थिर सम्पत्ति:

हात्तिसार स्थित जग्गा र भवन एभरेष्ट इन्स्योरेन्स कम्पनी लिमिटेड, गोर्खा ब्रूअरी लिमिटेड र हिमालयन स्न्याक्स प्रा.लि.संग संयुक्त लगानीमा रहेको छ। यस घर जग्गाको कुल मूल्यको ४०.३४ प्रतिशत लक्ष्मी बैंकको स्वामित्वमा पर्दछ। आफ्नो स्वामित्वमा रहेको घरको मूल्यमा ह्रास कट्टी गरिएको छ।

९. आयकर सम्बन्धी विषयहरू:

तत्कालिन हाइसेफ फाइनेन्स लि. को आ.व. २०५७/०५८ को लागि स्वयं कर निर्धारण गरी दाखिला गरेको आय विवरणमा कर कार्यालयले रु. १६,६१,०४२।७१ को थप कर निर्धारण गरे उपर यस बैंकले राजश्व न्यायाधिकरणमा पुनरावेदन गरेकोमा सोको निर्णय हुन बाँकी रहेकोले उक्त रकम विवादित कर अन्तर्गत सम्भाव्य दायित्वमा देखाइएको छ।

बैंकले आ.व. २०६६/०६७ सम्मको आय विवरण स्वयम् कर निर्धारण प्रकृया अन्तर्गत स्वयं कर निर्धारण गरी ठुला करदाता कार्यालयमा दाखिला गरिसकेको छ।

आ.व. २०६०/०६१, २०६१/६२ (लक्ष्मी बैंक), र २०६२/६३ को सम्बन्धमा ठुला करदाता कार्यालयले माग गरेको थप कर रकम रु.५१,५३,९१६।५५ आ.व. २०६०/०६१ का लागि, रु.९६,१८,६११/-, आ.व. २०६१/६२ (लक्ष्मी बैंक) को लागि र रु.१,०६,४५,१८५/- आ.व. २०६२/६३ का लागि मागेकोमा बैंकले सो विरुद्ध राजश्व न्यायाधिकरणमा निवेदन दिएको छ। उक्त दावि गरिएको रकम सम्भावित दायित्व अन्तर्गत अनुसूची ४.१७ मा देखाइएको छ। सो वापत बैंकले धरौटी रु. ९१,२१,८११ जम्मा गरेको छ।

बैंकको आ.व. २०६३/०६४ को आयकर निर्धारण सम्बन्धमा ठुला करदाता कार्यालयले थप रु. १,०६,६३,५७४/- माग गरेकोमा बैंकले सो विरुद्ध प्रशासनिक पुनरावलोकनको लागि महाप्रबन्धक समक्ष पुनरावेदन गरेको छ। माग गरिएको रकम सम्भावित दायित्व अन्तर्गत



लक्ष्मी बैंक लिमिटेड
Laxmi Bank Limited

अनुसूचि ४.१७ मा देखाईएको छ ।

निर्णय मुलतवी रहेकाले ति थप माग विरुद्ध कुनै व्यवस्था गरिएको छैन ।

आ.व. २०६१/६२ (हाइसेफा सम्बन्धीत) को सम्बन्धमा ठुला करदाता कार्यालयले माग गरेको थप कर रकम रु.१,६०,७९,४८९/- विरुद्ध प्रशासनिक पुनरावलोकनको लागि निवेदन दिएको छ । माग गरिएको रकम सम्भावित दायित्व अन्तर्गत अनुसूचि ४.१७ मा देखाईएको छ । उक्त दावि गरिएको रकम विरुद्ध बैंकले रु. ३०,४८,०००/- धरौटी जम्मा गरेको छ । यद्यपी, आन्तरिक राजश्व विभागले कर योग्य आयको दोहोरो गणनाको सम्भावना पुनरावलोकन गर्न सो फाइल ठुला करदाता कार्यालयमा फिर्ता गरेको छ ।

१०. बैंकले आफ्नो कुनैपनि सम्पत्ति धितो राखी कर्जा लिएको छैन ।

११. अन्य संस्थाको शेयर पूँजीमा लगानी:

क. नेपाल बैंक लिमिटेड :

तत्कालिन हाइसेफा फाइनेन्स लिमिटेडले नेपाल बैंक लिमिटेडको शेयरमा लगानी गरेको थियो । यी शेयरहरू नेपाल धितोपत्र विनिमय बजार लिमिटेडले सूचिकरणबाट हटाएको अवस्था विद्यमान भएकाले शत प्रतिशत नोक्सानी व्यवस्था गरिएको छ । यी शेयरहरू सूचिकरणबाट हट्टेकोले नेपाल राष्ट्र बैंकको निर्देशिका अनुकूल विक्री गर्न सकिएको छैन ।

ख. हिमालयन डिस्टिलरी लिमिटेड:

बैंक (तत्कालिन हाइसेफा फाइनेन्स लिमिटेड) ले हिमालयन डिस्टिलरी लिमिटेडको शेयर प्रत्याभूति गरेको थियो । उक्त शेयर खरिदका लागि आवश्यकता अनुसारको आवेदन नपरेको हुँदा तत्काल माग गरेको रु. ५०/- प्रति शेयरका दरले बैंकले भुक्तानी गरेको थियो । बैंकले सो शेयरको दोश्रो किस्ता वापतको रकम रु. ५०/- नबुझाएकोले हिमालयन डिस्टिलरी लिमिटेडले उक्त शेयरहरू जफत गरेको थियो । यस विषयमा हिमालयन डिस्टिलरी विरुद्ध बैंकले मुद्दा दायर गरेको थियो । यस विरुद्ध हिमालयन डिस्टिलरीले दायर गरेको रिट निवेदन सर्वोच्च अदालतबाट खारेज भएको र हिमालयन डिस्टिलरीले उक्त फैसला बमोजिम हाल सम्म निर्णय नगरेको ।

ग. लक्ष्मी क्यापिटल मार्केट लिमिटेड:

नेपाल राष्ट्र बैंकको निर्देशन बमोजिम, लक्ष्मी बैंकले समिक्षा वर्षमा रु. ७ करोडको संस्थापक शेयरमा लगानी गरी (कुल जारी पूँजीको ७० प्रतिशत) मर्चेन्ट बैंकिङ सहायक कम्पनी लक्ष्मी क्यापिटल मार्केट लिमिटेड खोलेको छ । क्यापिटलले मिति २०६७/०९/१३ मा नेपाल धितोपत्र बोर्डबाट धितोपत्र व्यवसायी (मर्चेन्ट बैंकर) नियमावली, २०६४ अन्तर्गत सञ्चालन अनुमति प्राप्त गरेको हो ।

घ. लक्ष्मी माइक्रो फाइनेन्स डेभलपमेन्ट बैंक लिमिटेड:

लक्ष्मी बैंकले माइक्रोफाइनेन्स व्यवसायलाई अलग गरी सञ्चालन गर्न “घ” वर्गको वित्तीय संस्थाको रूपमा लक्ष्मी माइक्रोफाइनेन्स डेभलपमेन्ट बैंक लिमिटेड खोलेको छ । यो सहायक कम्पनी नेपाल राष्ट्र बैंकबाट सञ्चालन अनुमतीको प्रक्रियामा रहेको छ । नेपाल राष्ट्र बैंकको प्रावधान अनुसार, लक्ष्मी बैंक लिमिटेडले यसको शेयरको लागि अग्रिम रूपमा १६ जुलाई, २०११ सम्ममा रु. ३,५०,००,०००/- जम्मा गरिसकेको छ ।

१२. लगानी माथि लियन:

बैंकले स्ट्याण्डर्ड चार्टर्ड बैंक (लण्डन र सिंगापुर) मा १६ जुलाई २०११ मा रहेको अमेरिकी डलर २६,००,१४०.०१ बराबरको रकम स्ट्याण्डर्ड चार्टर्ड बैंक संगको लियन पत्र बमोजिम लियनमा छ ।

१३. सम्बन्धीत पक्ष कारोवार:

सम्बन्धीत कम्पनीसँग कारोवार:

एभरेष्ट इन्स्योरेन्स कम्पनी लिमिटेड (साभ्ना नियन्त्रणको आधारमा सम्बन्धीत पक्ष) लाई आर्थिक वर्ष २०१०/११ मा इन्स्योरेन्स प्रिमियम बापत जम्मा रु.३६,५८,१९४.१६/- भुक्तानी गरेको छ । प्राइम लाइफ इन्स्योरेन्स कम्पनीबाट (हाम्रो १५ प्रतिशत शेयर लगानी रहेको) आ.व. २०१०/११ मा रु.९,२७,०५४.१३ कमिशन प्राप्त भएको छ ।

यसको अलावा, बैंकले व्यवसायको सामान्य अवस्थामा सञ्चालकहरू र सम्बन्धीत कम्पनीहरूबाट समेत निक्षेप स्विकार गर्छ ।

Key Management Personnel का लागि आ.व. मा क्षतिपूर्ति बापतको भुक्तानी विवरण:

प्रमुख व्यवस्थापकिय कर्मचारीहरूलाई (प्रमुख कार्यकारी अधिकृत, कम्पनी सचिव र अन्य सवै प्रवन्धक तहका कर्मचारीहरू समेत) छोटो



अवधिको कर्मचारी सुविधा अन्तर्गत आ.व. २०१०/०११ मा जम्मा रु.५,३६,४२,७५३/- भुक्तानी गरेको छ । यसका अतिरिक्त उनीहरूले बैंकको कर्मचारी सेवा विनियमावली र कर्मचारी सेवा र शर्तहरू अनुसार अन्य सुविधाहरू पनि पाउने छन् ।

सेवा अवधि पश्चातको, लामो अवधिको वा शेयरको आधारमा कर्मचारीहरूलाई भुक्तानीको व्यवस्था गरिएको छैन । बैंकको कर्मचारी सेवा विनियमावलीमा व्यवस्था गरे अनुसार कर्मचारीहरूले सुविधा अन्तर्गत उपदान पाउने व्यवस्था छ ।

यस आर्थिक वर्षमा सञ्चालक समितिका सदस्यहरूसँगको कारोवार:

बैठक भत्ता: रु.८,३०,०००/-

अन्य बैठक खर्चहरू: रु.२,४१,५०८/-

१४. हिसाब मिलानको अवस्था:

रु हजारमा

हिसाब मिलानको अवस्था	जम्मा रकम	३ महिना सम्म	३ महिना देखि ९ महिना सम्म	९ महिना देखि १ वर्ष सम्म	१ वर्ष देखि ३ वर्ष सम्म	३ वर्ष भन्दा बढी
शाखा हिसाब मिलान	-	-	-	-	-	-
एजेन्सी खाताहरू	८७,९१,६७	८४,४६,६१	२,५२,०९	१९,७३	७२,९७	२६

यसमा डेबिट र क्रेडिट अन्तरहरू सबै जोडिएका छन् । माथि देखाइएका फरकहरू पहिचान भइसकेका छन् र आवश्यकता अनुसार समायोजन गरि सकिएको/गर्ने क्रममा रहेका छन् ।

१५. लिज:

वित्त लिज:

बैंक कुनै पनि वित्त लिजमा समावेश भएको छैन र बैंकको वित्त लिज सम्बन्धी कुनै प्रकारको दायित्व छैन ।

सञ्चालन लिज:

बैंकले शाखा अफिस र शाखा भन्दा बाहिर ATM स्थापनाको लागि विभिन्न समयमा पट्टा सम्भौता गरेको छ, जुन सम्बन्धीत पक्षसँग करार/सम्भौतामा उल्लेख भएका शर्तहरू अनुसार सूचना दिएर भंग गर्न सकिन्छ । बैंकले भविष्यमा खारेज गर्न नसकिने सञ्चालन पट्टाको आधारमा न्यूनतम पट्टा भुक्तानीहरू गर्नुपर्ने छैन र खारेज नहुने सञ्चालन पट्टा अन्तर्गत कुनै भाडा खर्च छैन ।

१६. कर्जा तथा सापटी प्रवाह, असुली तथा सांवा व्याज अपलेखनको सारांश:

रु हजारमा

विवरण	रकम
कर्जा प्रवाह	४२,४९,२५,६३
कर्जा असुली	४१,८३,९४,९६
कर्जा अपलेखन	०
व्याज अपलेखन	०

१७. निक्षेप दायित्वमा परिवर्तनको सारांश:

रु हजारमा

विवरण	गत वर्ष ३२/३/२०६७ (१६/७/२०१०)	फरक	चालु वर्ष ३२/३/२०६८ (१६/७/२०११)
कल डिपोजिट	५,४५,५४,३६	(७८,१६,१२)	४,६७,३८,२३
चलती निक्षेप	८१,९९,६१	(७,०४,११)	७४,९५,४९
मुद्दती निक्षेप	७,८२,१४,५८	१,६३,२१,१०	९,४५,३५,६८



बचत निक्षेप	३,६८,४९,१६	(४६,९१,९३)	३,२१,५७,२२
मार्जिन र अन्य निक्षेप	३०,११,८७	(९,४२,२४)	२०,६९,६३

१८. व्याजदर अन्तरको औसत भार:

	दर (प्रतिशत)
कर्जा तथा सापटी तथा लगानीमा प्राप्त औसत दर	१२.११
निक्षेप तथा सापटीको औसत दर	८.०९
खुद अन्तर	४.०२

१९. Exposure को एकाग्रताको सारांश

रु. हजारमा

विवरण	कर्जा तथा सापटी र बिल खरिद	निक्षेप दायित्व तथा सापटी	सम्भावित दायित्व
२०६८/०३/३२ को कुल रकम	१५,३८,९४,७२	१८,६४,९६,२७	४,९७,९८,६९
एकै ग्राहकमा भएको सबैभन्दा बढि एकाग्रता	४६,४५,३२	१,२५,८२,१२	४३,४४,८५
एकै ग्राहकमा/बाट भएको एकाग्रता (प्रतिशतमा)	३.०२%	६.७५%	८.७२%

२२. म्याद नाघेको आधारमा सम्पत्ति तथा दायित्वको वर्गीकरण

रु. लाखमा

सम्पत्ति	१-७ दिन	८-३० दिन	३१-९० दिन	९१-१८० दिन	१८१-२७० दिन	२७१-३६५ दिन	१ वर्ष भन्दा माथि	जम्मा रकम
१. नगद मौज्दात	३५,५४	-	-	-	-	-	-	३५,५४
२. बैंक मौज्दात	२,००,१२	-	-	-	-	-	-	२,००,१२
३. विदेशी बैंकमा लगानी	४१,५७	-	-	-	-	-	-	४१,५७
४. कल र छोटी सूचनाको पैसा	-	-	-	-	-	-	-	-
५. नेपाल सरकारको सुरक्षणपत्र	-	१९,९०	१,०१,८९	४४,००	७,३७	२२,१०	-	१,९५,२६
६. नेपाल राष्ट्र बैंक बण्ड	-	-	-	-	-	-	१७१	१,७१
७. अन्तर बैंक कर्जा र सापटी	-	-	७१,२०	-	-	-	१४,२४	८५,४४
८. कर्जा तथा सापटी	१,११,०५	१,३४,३२	२,५८,२१	१,७६,७७	१,३९,५१	१,३५,४२	५,८३,६६	१५,३८,९५
९. व्याज आम्दानी (अनुमानित)	३,८९	१२,७८	३३,३४	५०,०२	५०,०२	५०,०२	-	२,००,०६
१०. रिजर्व रिपोर्ट	-	-	-	-	-	-	-	-
११. अन्य करार/प्रतिबद्धता बमोजिम लिन'पने रकम	-	-	-	-	-	-	-	-
१२. सि.नं. २०,२१ र २२ अन्तर्गत तिन'पने रकम	-	-	-	-	-	-	-	-
१३. अन्य	-	-	-	-	-	-	-	-
कुल सम्पत्ति	३,९२,१८	१,६७,००	४,६४,६५	२,७०,७८	१,९६,८९	२,०७,५४	५,९९,६१	२२,९८,६५
दायित्व								
१४. चल्ती निक्षेप	२९,९८	३,७५	३,७५	३,७५	३,७५	३,७५	२६,२३	७४,९५
१५. बचत निक्षेप	३२	६४	६४	३,२२	४,८२	६,४३	३,०५,४९	३,२१,५७
१६. मुहती निक्षेप	-	६८,९८	१,८९,०६	२,२४,९६	१,४१,६७	२,१६,३४	१,०४,३८	९,४५,४०
१७. बण्ड	-	-	-	-	-	-	३५,००	३५,००



१८. सापटी	-	-	-	-	-	-	-	-
माग/छोटो सूचना	-	-	-	-	-	-	-	-
अन्तर बैंक/वित्तीय संस्था	-	-	-	-	-	-	-	-
पुनःलगानी	-	-	-	-	-	-	-	-
अन्य	-	-	-	-	-	-	-	-
१९. कल खाता	१,८६,९५	२३,३७	२३,३७	२३,३७	२३,३७	२३,३७	१,६३,५८	४,६७,३८
२०. अन्य दायित्व र व्यवस्थापन								
Sundry Creditors	४,१३	-	-	-	-	-	-	४,१३
भुक्तानी गर्नुपर्ने विल								
भुक्तानी गर्नुपर्ने व्याज (अनुमानित)	१,६८	५,५२	१४,४०	२१,६१	२१,६१	२१,६१	-	८६,४२
छुट्ट्याएको								
अन्य								
२१. अन्य संस्थालाई प्रतिबद्धता अन्तर्गत तिर्नुपर्ने रकम								
कूल दायित्व	२,२३,०६	१,०२,२७	२,३१,२२	२,७६,९०	१,९५,२२	२,७१,५०	६,३४,६९	१९,३४,८६
खुद वित्तीय सम्पत्ति	१,६९,११	६४,७४	२,३३,४३	(६,१२)	१,६७	(६३,९६)	(३५,०८)	३,६३,८०
खुद संचित वित्तीय सम्पत्ति	१,६९,११	२,३३,८५	४,६७,२८	४,६१,१७	४,६२,८४	३,९८,८८	३,६३,८०	७,२७,५९

२१. कर्जा एकाग्रता

रु.लाखमा

क्षेत्र	संख्या	सांवा	व्याज
१. कृषि	५८४	५९७	२
२. माछापालन	-	-	-
३. खनिज	०	०	०
४. उत्पादन	५२३	३३५७८	२४
५. निर्माण	८८३	३३१८३	२०८
६. विद्युत, ग्यास र पानी	२८	११४५	०
७. धातु उत्पादन मेसिनरी र विद्युतीय उपकरण तथा फिटिङ	१३	३३६	०
८. यातायात, सञ्चार र सार्वजनिक सेवा	९०	८२४२	१४
९. होल सेलर र रिटेलर्स	९४९	२५२६४	१६
१०. वित्त, विमा र स्थीर सम्पत्ति	५१४	३४४४४	५८
११. होटल वा रेष्टुरेन्ट	६	३९८	२
१२. अन्य सेवाहरू	११२	६०७४	२३
१३. उपभोग्य कर्जा	८५२	४९,९८	१६
१४. स्थानीय निकाय	१	१३४६	०
१५. अन्य	२७९	४२८९	७
जम्मा	४८३४	१५३८९५	३,७२



२२. गैर बैंकिङ्ग सम्पत्तीको विवरण (नेपाली रुपैयाँमा)

गत वर्ष	चालु वर्षको थप	चालु वर्षको विक्री	वर्षको अन्तमा बाँकी
५,१७,७००	-	४,९२,२००	२५,५००

२३. लिज होल्ड सम्पत्ती अपलेखनको विवरण :

रुपैयाँमा

गत वर्ष देखिको लिज होल्ड सम्पत्ती	यस वर्षको थप/घट	चालु वर्षको अपलेखन	वर्षको अन्तको खुद बाँकी
२,८८,१८,६६२	२,०१,३३,४१५	१,०४,१३,०३१	३,८५,३९,०४७

२४. कर दायित्वको हिसाब मिलान :

वित्तीय विवरण अनुसारको नाफा कर योग्य नाफा संग मिलाई देहाय बमोजिम कर दायित्व निर्धारण गरिएको छः

रु. हजारमा

विवरण	रकम
नाफा नोकसान खाता बमोजिम कर अगाडीको नाफा	५३,९४,०८
थप: समायोजन	
अनुसूची २४ बमोजिम ह्रास खर्च घटाई छुट्टै देखाईएको	३,३६,६५
खर्च लेखिएको उपकरण र फर्निचर छुट्टै घटाईएको	१७,४५
लिजहोल्ड परिशोधन छुट्टै घटाईएको	१,०४,१३
सफ्टवेयर परिशोधन छुट्टै घटाईएको	२२,८१
आयकर ऐन बमोजिम थपेको मर्मत र सम्भार	१३,७९
घटाउ: समायोजन	
आयकर ऐन बमोजिम घटाईएको ह्रास खर्च	(५,०१,८६)
स्थिर सम्पत्ती विक्रीको नाफा छुट्टै देखाईएको	(४,३२)
आयकर ऐन २०५८ बमोजिम कर योग्य नाफा	५३,८२,७३
कर्पोरेट आय कर (३० प्रतिशतका दरले)	१६,१४,८२

२५. स्थगन कर सम्पत्ति / (दायित्व):

२०६८ आषाढ मसान्त (२०११/०७/१६) को सम्पत्ति र दायित्वमा रहेका अस्थायी फरक (स्थगन कर प्रयोजनका लागि) यस प्रकार छन् :

विवरण	वित्तीय विवरण अनुसार	कर आधार	खुद अस्थायी फरक
स्थिर सम्पत्ति	२२,४७,५९,५४८	२२,३८,४४,६१५	(९,१४,९३३)
कुल अस्थायी फरक	२२,४७,५९,५४८	२२,३८,४४,६१५	(९,१४,९३३)
२०६८ आषाढ मसान्त सम्मको स्थगन कर सम्पत्ति / (दायित्व) (३० प्रतिशतका दरले)			(२,७४,४८०)
२०६७ आषाढ मसान्त सम्मको स्थगन कर सम्पत्ति / (दायित्व)			२५,०६,४९५
चालु वर्षको लागि स्थगन कर आम्दानी / (खर्च)			(२७,८०,९७५)

माथि देखाइए बमोजिम आषाढ मसान्त २०६८ (१६ जुलाई २०११) को स्थगन कर दायित्व रु. २,७४,४८०/- भएको र रु. २७,८०,९७५/- यस वर्षको नाफा नोकसान हिसावमा स्थगन कर खर्चमा लेखाङ्कन गरिएको छ ।

नेपाल राष्ट्र बैंकको निर्देशन बमोजिम यस वर्ष स्थगन कर कोषमा रहेको रु. २५,०६,४९५ लाई नाफा नोकसान बाण्डफाण्ड हिसाव खातामा सारिएको छ ।



२६. ८.५ प्रतिशत लक्ष्मी बैंक डिबेन्चर, २०७२ :

मिति २५ नोभेम्बर, २००८ मा बैंकले रु. ३५ करोड मुल्य बराबरको ७ वर्ष पछि फिर्ता भुक्तानी हुने प्रति कित्ता रु.१००० अंकित मुल्य भएको वार्षिक ८.५ प्रतिशत व्याजका दरले अर्धवार्षिक रुपमा व्याज भुक्तानी गरिने डिबेन्चर जारी गरेको छ ।

नेपाल राष्ट्र बैंकले ऋणपत्र फिर्ता भुक्तानीको लागि ऋणपत्रको अवधि पुरा हुनु अघिका ५ वर्ष भित्र कोषको बाँडफाँड रकम छुट्याउन स्वीकृति दिएको भएता पनि बैकिङ्ग अभ्यास अनुसार बैंकले सुरुकै वर्ष देखि रु. ५ करोडका दरले अन्तिम अवधि सम्म रकम छुट्याउने निर्णय गरेको छ । यसका लागि बैंकले ऋणपत्र फिर्ता भुक्तानी कोष खडा गरी नाफा नोक्शान बाँडफाँड हिसाववाट यस वर्ष पनि रु. ५,००,००,०००/ उक्त कोषमा सारेको छ । ऋणपत्र फिर्ता भुक्तानी कोषमा मिति १६ जुलाई २०११ सम्ममा रु.१५,००,००,०००/- जम्मा भएको छ ।

२७. नगद लाभांश तथा बोनस शेयर:

सञ्चालक समितिले शेयरधनीहरूलाई यस वर्षको नाफाबाट नेपाल राष्ट्र बैंक र आगामी साधारण सभाबाट स्विकृति लिएर ५ प्रतिशत बोनस शेयर (कर पछिको खुद) र १०.७९ प्रतिशत नगद लाभांश (बोनस शेयर र नगद लाभांशमा लाग्ने कर पछि १० प्रतिशत खुद) दिने निर्णय गरेको छ । वासलातमा नगद लाभांशको लागि रु. १७,४०,९८,८६२/- प्रस्तावित लाभांश अन्तर्गत र बोनस शेयरको रु. ८,०६,७६,०२५/- अनुसूची ४.१ मा समावेश गरिएको छ ।

संस्थापक/संस्थापक समूहका शेयरधनीले आफ्नो स्वामित्वमा रहेको शेयर अन्य बैंक तथा वित्तीय संस्थामा धितो राखी कर्जा लिएको विवरण

३२ आषाढ २०६८ (जुलाई १६, २०११)

अनुसूची ४.३४
स्पैयामा

क्र.सं.	संस्थापक/संस्थापक समूह अन्तर्गत पर्ने शेयरधनीको नाम	संस्थापकको स्वामित्वमा कायम रहेको शेयर		कर्जा लिएको अन्य बैंक/वित्तीय संस्थाको नाम	कर्जा रकम	धितोमा रहेको शेयर कित्ता संख्या	कैफियत
		कुल कित्ता संख्या	कुल चुक्ता पुँजीको प्रतिशत				
१	सत्य नारायण मानन्धर	३४,१८५	०.२१%	सिद्धार्थ बैंक लि.	१८,४४,५०१	३४,१८५	
२	नारायण बजाज	१५,१२०	०.०९%	हिमायलन बैंक लि.	३,५८,६७१	१४,४००	
३	अमित अग्रवाल	३,३४,५३०	२.०७%	हिमालयन बैंक लि.	१,३२,३४,५२३	१,५०,०००	





लेखापरीक्षण नभएको र लेखापरीक्षण भएको वित्तीय नतिजाको

तुलनात्मक विवरण

अनुसूची ४.३५

आर्थिक वर्ष २०६७/६८

क्र.सं.	विवरण	लेखापरीक्षण नभएको प्रकाशित वित्तीय नतिजा	लेखापरीक्षण भएको वित्तीय नतिजा	फरक		फरकको कारण
				रकम	%	
१.	कुल पुँजी तथा दायित्व (१.१ देखि १.७ सम्म)	२१,७५,७३,७८,०९१	२१,५५,९८,९१,३९४	(१९,७४,८६,६९७)	-१%	
१.१	चुक्ता पुँजी	१,६,१३५,२०,५००	१,६९,४१,९६,५२५	८,०६,७६,०२५		प्रस्तावित बोनस शेयर
१.२	जगेडा तथा कोषहरू	६७,६८,७९,४९४	४१,९१,८०,१९८	(२५,७६,९९,२९६)	-३८%	नगद लाभांश र स्थगन करको समायोजन
१.३	ऋणपत्र तथा बण्डहरू	३५,००,००,०००	३५,००,००,०००	-		
१.४	सापटी	-	-	-		
१.५	निक्षेपहरू (क+ख)	१८,२९,९६,२७,६२०	१८,२९,९६,२७,६२०	-		
क	स्वदेशी मुद्रामा	१६,९४,५०,३१,५७८	१६,९४,७४,७५,३८८	-		
ख	विदेशी मुद्रामा	१,३५,४५,९६,०४२	१,३५,२१,५२,२३२	-		
१.६	आयकर दायित्व	-	४६,७८,०७४	४६,७८,०७४		कर दायित्व लेखा परीक्षण नभएको प्रकाशित वित्तीय नतिजामा अन्य दायित्व अन्तर्गत देखाइएको
१.७	अन्य दायित्व	८१,७३,५०,४७७	७९,२२,०८,९७६	(२,५१,४१,५०१)	-३%	व्यवस्थाहरू र नगद लाभांशको समायोजन
२.	कुल सम्पत्ति (२.१ देखि २.७ सम्म)	२१,७५,७३,७८,०९१	२१,५५,९८,९१,३९३	(१९,७४,८६,६९९)	-१%	
२.१	नगद तथा बैंक मौज्जात	२,७७,४५,९२,३१६	२,७७,४५,९२,३१६	(०)		
२.२	माग तथा अल्पसूचनामा प्राप्त हुने रकम	५,००,००,०००	५,००,००,०००	-		
२.३	लगानी	३,०४,१६,०८,७९८	३,०४,१४,२१,७६७	(१,०१,८७,०३१)	-०.३%	लेखापरीक्षण भएको वित्तीय नतिजामा व्यवस्था पछि खुद रकम देखाइएको।
२.४	कर्जा तथा सापट	१५,३८,९४,७२,४३६	१५,१९,९८,४७,९०६	(१८,९६,२४,५३०)	-१%	लेखापरीक्षण भएको वित्तीय नतिजामा व्यवस्था पछि खुद रकम देखाइएको।
२.५	स्थिर सम्पत्ति	३५,२३,३८,२४४	३५,२३,३८,२४३	(०)	०%	
२.६	गैर बैकिङ्ग सम्पत्ति	-	-	-		
२.७	अन्य सम्पत्तिहरू	१३,९३,६६,२९७	१४,१६,९१,१६१	२३,२४,८६३	२%	व्यवस्थाहरूको समायोजन
३.	नाफा नोक्सान हिसाब					
३.१	व्याज आम्दानी	२,२३,३३,३२,७९१	२,२३,३३,३२,७९१	-		
३.२	व्याज खर्च	१,५०,३८,५१,०२५	१,५०,३८,५१,०२५	-		
क	खुद व्याज आम्दानी (३.१-३.२)	७२,९४,८१,७६६	७२,९४,८१,७६६	-		
३.३	फी, कमिशन तथा डिस्काउण्ट	६,७७,९५,८८६	६,७७,९५,८८६	-		
३.४	अन्य सञ्चालन आम्दानी	६,९५,१४,८७७	६,९५,१४,८७७	-		
३.५	सट्टी घटवढ आम्दानी	६,३१,२७,८७४	६,३१,२७,८७४	-		
ख	कुल सञ्चालन आम्दानी (क+३.३+३.४+३.५)	९२,९९,२०,४०३	९२,९९,२०,४०३	-		
३.६	कर्मचारी खर्च	१५,७६,६२,२४८	१५,७६,६२,२४८	-		
३.७	अन्य सञ्चालन खर्च	१६,९२,९४,३७०	१६,९२,९४,३७०	-		
ग	सम्भावित नोक्सानी व्यवस्था अधिको सञ्चालन (ख-३.६-घ.७)	६०,२९,६३,७८५	६०,२९,६३,७८५	-		
३.८	सम्भावित नोक्सानी व्यवस्थाहरू	१,३६,२२,२९३	१,३६,३४,८३२	१२,५३८	०%	नोक्सानी व्यवस्थाबाट फिर्तासँग समायोजन
घ	सञ्चालन मुनाफा (ग-३.८)	५८९,३४१,४९२	५८९,३३,२८,९५३	(१२,५३८)	०%	
३.९	गैर सञ्चालन आम्दानी/(नोक्सान)(खुद)	८,७३,६८७	८,७३,६८७	-		
३.१०	सम्भावित नोक्सानी व्यवस्थाबाट फिर्ता	७,८५,८६८	७,९८,४०६	१२,५३८	२%	सम्भावित नोक्सानी व्यवस्थाहरूसँग समायोजन
ङ	नियमित कारोबारबाट भएको मुनाफा/(खर्च) (घ+३.९+३.१०)	५९,१०,०१,०४७	५९,१०,०१,०४६	(१)		
३.११	असामान्य कारोबारबाट भएको मुनाफा/(खर्च) (खुद)	२३,४८,३४७	२३,४८,३४७	-		
च	बोनस तथा कर अधिको मुनाफा (ङ+३.११)	५९,३३,४९,३९४	५९,३३,४९,३९३	(१)		
३.१२	कर्मचारी बोनस व्यवस्था	५,३९,४०,८५४	५,३९,४०,८५४	(०)		
३.१३	आयकर व्यवस्था	१६,१८,२२,५५६	१६,१४,८२,४६९	(३,४०,०८७)	०%	आयकर ऐन बमोजिम कर दायित्व निर्धारण गरिएको
	स्थगन कर खर्च/(आम्दानी)	-	२७,८०,९७५	२७,८०,९७५		स्थगन करको व्यवस्था
छ	खुद नाफा/(नोक्सान) (च-३.१२-३.१३)	३७,७५,८५,९८६	३७,५१,४५,०९५	(२४,४०,८९१)		



लेखापरीक्षण नभएको वितीय नतिजा

अनुसूची ४. A

आर्थिक वर्ष २०६७/६८ (चौथो त्रैमास)

रु. हजारमा

क्र.सं.	विवरण	यस वर्ष (चौथो त्रैमासमा) ३२ आषाढ २०६८ १६ जुलाई २०११	यस वर्ष (तेस्रो त्रैमासमा) ३० चैत्र २०६७ १३ अप्रिल २०११	गत वर्ष (चौथो त्रैमासमा) ३२ आषाढ २०६७ १६ जुलाई २०१०
१.	कुल पुँजी तथा दायितव (१.१ देखि १.७ सम्म)	२१,७५,७३,७८	२०,६७,०३,४५	२१,१३,८७,३२
१.१	चुक्ता पुँजी	१,६१,३५,२१	१,६१,३५,२१	१,६१,३५,२१
१.२	जगेडा तथा कोषहरू	६७,६८,७९	५७,९६,५०	५०,९०,४२
१.३	ऋणपत्र तथा बण्डहरू	३५,००,००	३५,००,००	३५,००,००
१.४	सापटी	-	-	१०,००,००
१.५	निक्षेपहरू (क+ख)	१८,२९,९६,२८	१७,५६,९७,०२	१८,०८,२९,५८
	क. स्वदेशी मुद्रामा	१६,९४,५०,३२	१५,९३,२२,२७	१५,९५,१६,३३
	ख. आयकर दायित्व	१,३५,४५,९६	१,६३,७४,७५	२,१३,१३,२५
१.६	अन्य दायित्वहरू	-	-	२८,०२
१.७	अन्य सम्पत्तिहरू	८१,७३,५०	५५,७४,७९	४८,०४,११
२.	कुल सम्पत्ति (२.१ देखि २.७ सम्म)	२१,७५,७३,७८	२०,६७,०३,४५	२१,१३,८७,३२
२.१	नगद तथा बैंक मौज्जात	२,७७,४५,९२	१,८३,७९,७३	१,८४,०७,०४
२.२	माग तथा अल्पसूचनामा प्राप्त हुने रकम	५,००,००	-	९०,४३,७७
२.३	लगानी	३,०५,१६,०९	२,६१,७४,२९	३,१९,७०,९३
२.४	कर्जा तथा सापट	१५,३८,९४,७२	१५,६५,७३,२०	१४,७३,६४,०५
	क. रियल स्टेट कर्जा	३,४६,६१,४१	३,५५,९९,१५	३,६६,४७,३३
	१. आवश्यक रियल स्टेट कर्जा	४८,४८,५९	४९,५२,९५	३१,८४,७७
	२. व्यावसायिक भवन तथा आवासिय अपार्टमेन्ट निर्माण कर्जा	१,४०,५०,२८	१,४०,३९,४४	१,७५,१९,८५
	३. निर्माण सम्पन्न भइ आय आर्जन गर्न थालेको व्यवसायिक कर्जा	७५,४०,८९	६३,२९,५२	७४,३९,३५
	४. अन्य रियल स्टेट कर्जा	८२,२९,६४	१,०२,७७,२५	८५,०३,३५
	ख. घर कर्जा	५७,७१,८४	६०,७५,१६	५३,९७,३४
	ग. मार्जिन कर्जा	१४,९५,६९	१४,३७,६९	२२,८७,९७
	घ. टर्म लोन	२,६६,६३,४२	२,५७,५३,०५	२,१५,७३,३६
	ड. ओभर ड्राफ्ट/टिआर लोन/डब्लु सि लोन	६,७८,७१,२२	७,०८,२४,८८	६,६३,४०,३९
	च. अन्य	१,७४,३१,१५	१,६८,८३,३४	१,५१,१७,६५
२.५	स्थिर सम्पत्ति	३५,२३,३८	३३,१६,३१	२८,२३,४९
२.६	गैर बैकिङ सम्पत्ति	-	-	-
२.७	अन्य सम्पत्तिहरू	१३,९३,६६	२२,५९,९१	१७,७८,०४
३.	नाफा नोक्सान हिसाब	यस वर्ष (चौथो त्रैमासमा)	यस वर्ष (तेस्रो त्रैमासमा)	गत वर्ष (चौथो त्रैमासमा)
३.१	ब्याज आम्दानी	२,२३,३३,३३	१,६३,३६,८५	१,७८,७६,९३
३.२	ब्याज खर्च	१,५०,३८,५१	१,०९,७५,३०	१,१३,५६,१०
क.	खुद ब्याज आम्दानी (३.१-३.२)	७२,९४,८२	५३,६१,५६	६५,२०,८३
३.३	फी कमिशन तथा डिस्काउण्ट	६,७७,९६	५,२१,२३	४,६८,६७
३.४	अन्य सञ्चालन आम्दानी	६,९५,१५	४,९४,६९	६,००,३२
३.५	सटही घटबढ आम्दानी	६,३१,२८	४,३२,३६	४,७५,६३
ख.	कुल सञ्चालन आम्दानी (क+३.३+३.४+३.५)	९२,९९,२०	६८,०९,८३	८०,६५,४५
३.६	कर्मचारी खर्च	१५,७६,६२	११,४२,७१	१२,२४,०६
३.७	अन्य सञ्चालन खर्च	१६,९२,९४	११,२७,७७	१४,२१,६९
ग.	सम्भावित नोक्सानी व्यवस्था अधिको सञ्चालन मुनाफा (ख-३.६-३.७)	६०,२९,६४	४५,३९,३६	५४,१९,७०
३.८	सम्भावित नोक्सानी व्यवस्थाहरू	१,३६,२२	१,६८,६०	२,८७,६७
घ.	सञ्चालन मुनाफा (ग-३.८)	५८,९३,४१	४३,७०,७५	५१,३२,०३
३.९	गैर सञ्चालन आम्दानी/(नोक्सान) (खुद)	८,७४	६,५४	१३,२५
३.१०	सम्भावित नोक्सानी व्यवस्थाबाट फिर्ता	७,८६	८,९९	३६,४५
ड.	नियमित कारोबारहरूबाट भएको मुनाफा/(खर्च) (घ+३.९+३.१०)	५९,१०,०१	४३,८६,२८	५१,६८,१७
३.११	असमान्य कारोबारहरूबाट भएको मुनाफा/(खर्च) (खुद)	२३,४८	१९,३३	(४३,६६)
च.	बोनस तथा कर अधिको मुनाफा (ड+३.११)	५९,३३,४९	४४,०५,६१	५१,२४,०७
३.१२	कर्मचारी बोनस व्यवस्था	५,३९,४१	४,००,५१	४,६७,१०
३.१३	आयकर व्यवस्था	१६,१८,२३	१२,०१,५३	१४,१४,४१
छ.	खुद नाफा/(नोक्सान) (च-३.१२-३.१३)	३७,७५,८६	२८,०३,५७	३२,५६,५६
४.	अनुपातहरू (%)	यस वर्ष (चौथो त्रैमासमा)	यस वर्ष (तेस्रो त्रैमासमा)	गत वर्ष (चौथो त्रैमासमा)
४.१	पुँजीकोष/जोखिम भारित रकम	१३.२१%	१३.२३%	१४.९९%
४.२	निष्क्रिय कर्जा/कुल पुर्जा	०.९०%	०.९६%	०.१२%
४.३	कुल कर्जा वापत जोखिम व्यवस्था/कुल निष्क्रिय कर्जा	१३६.५८%	१२८.४८%	९९६.१३%
४.४	Net Interest Spread (४.६-४.७)	२.७१%	२.८४%	२.६९%
४.५	CD ration (Calculated as per NRB Directives)	८०.२१%	८७.०९%	८२.६६%



एकीकृत वासलात

३२ आषाढ २०६८ (१६ जुलाई २०११)

पुँजी र दायित्व	यस वर्ष रु.	गत वर्ष रु.
१. शेयर पुँजी	१,६९,४१,९६,५२५	१,६१,३५,२०,५००
२. जगेडा तथा कोषहरू	४२,०५,९१,०५३	२९,८६,६२,२३४
३. ऋणपत्र तथा बण्ड	३५,००,००,०००	३५,००,००,०००
४. तिर्न बाँकी कर्जा सापटी	—	१०,००,००,०००
५. निक्षेप दायित्व	१८,२३,९४,९०,९७५	१८,०८,२९,५७,९८८
६. भुक्तानी दिनुपर्ने बिलहरू	३०,२१,००,०३९	५२,६२,९०२
७. प्रस्तावित तथा भुक्तानी दिन बाँकी लाभांश	१७,४०,९८,८६२	२०,९७,५७,६६५
८. आयकर दायित्व (खुद)	४१,६८,८३१	२८,०१,५७८
९. अन्य दायित्व	३१,६४,९५,८०५	२८,९१,३८,९३५
कुल पुँजी र दायित्व	२१,५०,११,४२,०९०	२०,९५,२१,०१,८०२
सम्पत्ति	यस वर्ष रु.	गत वर्ष रु.
१. नगद मौज्जात	३५,६६,६९,२३६	२४,४२,०५,०९१
२. नेपाल राष्ट्र बैंकमा रहेको मौज्जात	१,८६,६४,९०,७०७	१,२१,९७,१६,७१६
३. बैंक/वित्तीय संस्थामा रहेको मौज्जात	५५,६९,४०,२७८	३७,६७,८२,४३२
४. माग तथा अल्प सूचनामा प्राप्त हुने रकम	५,००,००,०००	९०,४३,७७,०८६
५. लगानी	२,९७,१४,२१,७६७	३,१८,६९,०५,८९४
६. कर्जा, सापट तथा बिल खरिद	१५,१९,९८,४७,९०५	१४,५६,०१,०९,५८८
७. स्थिर सम्पत्ति	३५,७५,४६,२८०	२८,२३,४९,१२६
८. गैर बैकिङ्ग सम्पत्ति (खुद)	—	—
९. अन्य सम्पत्ति	१४,२२,२५,९१७	१७,७६,५५,८६९
कुल सम्पत्ति	२१,५०,११,४२,०९०	२०,९५,२१,०१,८०२

पियूष राज अर्याल
प्रमुख वित्त तथा कोष

सुमन जोशी
प्रमुख कार्यकारी अधिकृत

राजेन्द्र कुमार खेतान
अध्यक्ष
भोला बाबु अधिकारी
चन्द्र प्रकाश खेतान
गोपी कृष्ण शिकरिया
जीवनराज कँडेल
रतन लाल संघई
ऋषिराम गौतम
शम्भु प्रसाद आचार्य
सञ्चालकहरू

शशी सत्याल
प्रोप्राइटर
निमित्त

शशी सत्याल एण्ड कम्पनी
चार्टर्ड एकाउण्टेण्टस्

मिति: ३० कार्तिक, २०६८
काठमाडौं



एकीकृत नाफा-नोक्सान हिसाब

१ श्रावण २०६७ देखि ३२ आषाढ २०६८ (१७ जुलाई २०१० देखि १६ जुलाई २०११ सम्म)

विवरण	यस वर्ष रु.	गत वर्ष रु.
१. ब्याज आम्दानी	२,२३,६८,७७,७०२	१,७८,७६,९२,५४०
२. ब्याज खर्च	१,५०,२६,३९,२२५	१,१३,५६,०९,८९०
खुद ब्याज आम्दानी	७३,४२,३८,४७७	६५,२०,८२,६५०
३. कमिशन तथा डिस्काउण्ट	६,७८,५२,९३६	४,६८,६६,९१२
४. अन्य सञ्चालन आम्दानी	६,९५,१४,८७७	६,००,३१,६३१
५. सटही घटबढ आम्दानी	६,३१,२७,८७४	४,७५,६३,३०८
कुल सञ्चालन आम्दानी	९३,४७,३३,३६४	८०,६५,४४,५०१
६. कर्मचारी खर्च	१५,८३,८५,९३५	१२,२४,०५,६३०
७. अन्य सञ्चालन खर्च	१७,१०,८४,८४७	१४,२२,४४,३३८
८. सटही घटबढ नोक्सान	-	-
सम्भावित नोक्सानी व्यवस्था अधिको सञ्चालन मुनाफा	६०,५२,६२,५८२	५४,१८,९४,५३३
९. सम्भावित नोक्सानी व्यवस्थाहरु	१,३६,३४,८३२	२,८७,६६,५२५
सञ्चालन मुनाफा	५९,१६,२७,७५०	५१,३१,२८,००८
१०. गैर सञ्चालन आम्दानी/(नोक्सान)	८,७३,६८७	१३,२५,४८६
११. सम्भावित नोक्सानी व्यवस्थाबाट फिर्ता	७,९८,४०६	३६,४४,५५०
नियमित कारोवारबाट भएको मुनाफा	५९,३२,९९,८४३	५१,८०,९८,०४४
१२. असामान्य कारोवारहरुबाट भएको मुनाफा/(खर्च)	२३,४८,३४७	(४३,६६,४९६)
सम्पूर्ण कारोवार समावेश पछिको खुद मुनाफा	५९,५६,४८,१९०	५१,३७,३१,६२८
१३. कर्मचारी बोनस व्यवस्था	५,४१,४९,८३५	४,६७,०९,७०३
१४. आयकर व्यवस्था	-	-
● यस वर्षको	१६,१९,२९,१६२	१४,१४,४१,३१७
● गत वर्षको	-	-
● स्थगन कर खर्च/(आम्दानी)	२८,६५,४८७	(१३,८१,३२७)
खुद नाफा/(नोक्सान)	३७,६७,०३,७०६	३२,६९,६१,९३५

पियूष राज अर्याल
प्रमुख वित्त तथा कोष

सुमन जोशी
प्रमुख कार्यकारी अधिकृत

राजेन्द्रकुमार खेतान
अध्यक्ष
भोला बाबु अधिकारी
चन्द्र प्रकाश खेतान
गोपी कृष्ण शिकरिया
जीवनराज कँडेल
रतन लाल संघई
ऋषिराम गौतम
शम्भु प्रसाद आचार्य
सञ्चालकहरु

शशी सत्याल
प्रोप्राइटर

शशी सत्याल एण्ड कम्पनी
चार्टर्ड एकाउण्टेण्टस्

मिति: ३० कार्तिक, २०६८
काठमाडौं



एकीकृत नाफा-नोक्सान बाँडफाँड हिसाब

१ श्रावण २०६७ देखि ३२ आषाढ २०६८ (१७ जुलाई २०१० देखि १६ जुलाई २०११ सम्म)

विवरण	यस वर्ष रु.	गत वर्ष रु.
आम्दानी		
१. गत वर्षसम्मको सञ्चित मुनाफा	१,६८,९४,३७८	२,११,९७,८५८
२. यस वर्षको मुनाफा	३७,६७,०३,७०५	३२,६९,६९,९३५
३. सटही घटबढ कोष	-	-
४. पुँजी समायोजन कोषबाट रकमान्तर	-	-
५. सञ्चित मुनाफामा समायोजन	-	१,९२,०८९
जम्मा	३९,३५,९८,०८३	३४,८३,५९,८८९
खर्च		
१. गत वर्षसम्मको सञ्चित नोक्सान	-	-
२. यस वर्षको नोक्सान	-	-
३. साधारण जगेडा कोष	७,५०,२९,०१९	६,५४,०७,४०८
४. भैपरी आउने जगेडा	-	-
५. संस्था विकास कोष	-	-
६. लाभांश समीकरण कोष	-	-
७. कर्मचारी सम्बन्धी जगेडाहरू	-	-
८. प्रस्तावित लाभांश	१७,४०,९८,८६२	२०,९७,५७,६६५
९. प्रस्तावित बोनस शेयर	८,०६,७६,०२५	-
१०. विशेष जगेडा कोष	-	-
११. सटही घटबढ कोष	१७,१६,२१०	३३,७०,४३७
१२. पुँजी फिर्ता जगेडा कोष	५,००,००,०००	५,००,००,०००
१३. पुँजी समायोजन कोष	-	-
१४. लगानी समायोजन कोष	१८,९९,५३०	१५,४०,६६७
१५. समायोजन	-	-
स्थगन कर दायित्व	-	-
स्थगन कर कोष	(२५,०६,४९५)	१३,८१,३२७
जम्मा	३८,०९,१३,१५१	३३,१४,५७,५०४
१६. सञ्चित मुनाफा/(नोक्सान)	१,२६,८४,९३२	१,६८,९४,३७८

पियूष राज अर्याल
प्रमुख वित्त तथा कोष

सुमन जोशी
प्रमुख कार्यकारी अधिकृत

राजेन्द्रकुमार खेतान
अध्यक्ष
भोला बाबु अधिकारी
चन्द्र प्रकाश खेतान
गोपी कृष्ण शिकरिया
जीवनराज कँडेल
रतन लाल संघई
ऋषिराम गौतम
शम्भु प्रसाद आचार्य
सञ्चालकहरू

शशी सत्याल
प्रोप्राइटर
निमित्त

शशी सत्याल एण्ड कम्पनी
चार्टर्ड एकाउण्टेण्टस्

मिति: ३० कार्तिक, २०६८
काठमाडौं



एकीकृत नगद प्रवाह वितरण

१ श्रावण २०६७ देखि ३२ आषाढ २०६८ (१७ जुलाई २०१० देखि १६ जुलाई २०११ सम्म)

विवरण	यस वर्ष रू.	गत वर्ष रू.
(क) कारोवार सञ्चालनबाट नगद प्रवाह	१,१५,०१,१५,११०	(३७,४९,७०,९९३)
१. नगद प्राप्ति	२,५०,६१,६३,२२१	१,८८,८०,४३,२२४
१.१ ब्याज आम्दानी	२,२९,२५,८०,७०६	१,७२,८८,१५,०८९
१.२ कमिशन तथा डिस्काउण्ट आम्दानी	७,९६,९१,४९६	४,८३,१०,६१७
१.३ विदेशी विनिमय कारोवारबाट आम्दानी	६,३१,२७,८७४	४,७५,६३,३०८
१.४ अपलेखित कर्जाको असूली	८,०७,०००	३२,५८,६९५
१.५ अन्य आम्दानी	६,९९,५६,१४५	६,००,९५,५१५
२. नगद भुक्तानी	२,००,०१,४४,९५७	१,४५,६१,८७,२९७
२.१ ब्याज खर्च	१,५१,३८,३२,९२७	१,०५,९७,८८,९३५
२.२ कर्मचारी खर्च	२०,५०,९५,६३९	१४,९०,०१,१४०
२.३ कार्यालय सञ्चालन खर्च	१२,१६,१०,४१८	१०,३७,५६,२०५
२.४ आयकर भुक्तानी	१५,९६,०५,९७३	१४,३६,४१,०१८
२.५ अन्य खर्च	-	-
कार्यगत पुँजी (Working Capital) गतिविधि अधिको नगद प्रवाह	५०,६०,१८,२६४	४३,१८,५५,९२७
सञ्चालन सम्बन्धि चालु सम्पत्तिमा कमी/(वृद्धि)	४२,३६,३७,९००	(२,४९,९२,७८,४५५)
१. माग तथा अल्पसूचनामा प्राप्त हुने रकममा कमी/(वृद्धि)	८५,४३,७७,०८६	(४९,८६,७७,०८६)
२. अन्य अल्पकालीन लगानीमा कमी/(वृद्धि)	२४,६९,८४,१२७	(७०,३७,५४,७३३)
३. कर्जा तथा बिल खरीदमा कमी/(वृद्धि)	(६५,३०,६६,९४३)	(१,२८,०७,५४,०८३)
४. अन्य सम्पत्तिमा कमी/(वृद्धि)	(२,४६,५६,३७०)	(१,६०,९२,५५३)
सञ्चालन सम्बन्धि चालु दायित्वमा (कमी)/वृद्धि	२२,०४,५८,९४५	१,६९,२४,५१,५३६
१. निक्षेप दायित्वमा (कमी)/वृद्धि	२१,६६,६९,६३२	२,०३,१६,५४,८९२
२. सर्टिफिकेट अफ डिपोजिटमा (कमी)/वृद्धि	-	-
३. अल्पकालीन सापटीमा (कमी)/वृद्धि	(१०,००,००,०००)	(३५,००,००,०००)
४. अन्य दायित्वमा (कमी)/वृद्धि	१०,३७,८९,३१३	१,०७,९६,६४४
(ख) लगानी कारोवारबाट नगद प्रवाह	(१५,०५,८२,४८२)	(६,८७,४२,४४६)
१. दीर्घकालीन लगानीमा कमी/(वृद्धि)	(३,१५,००,०००)	-
२. स्थीर सम्पत्तिमा कमी/(वृद्धि)	(११,९०,८२,४८२)	(६,८९,७४,२४४)
३. दीर्घकालीन लगानीमा ब्याज आम्दानी	-	-
४. लाभांश आम्दानी	-	२,३१,७९९
५. अन्य	-	-
(ग) वित्तीय कारोवारबाट नगद प्रवाह	८,०६,७६,०२५	४५,१६,३९,९५४
१. दीर्घकालीन ऋण (बण्ड, डिबेन्चर आदि) मा वृद्धि/(कमी)	-	-
२. शेयर पुँजी तथा शेयर प्रिमियममा वृद्धि/(कमी)	८,०६,७६,०२५	४५,१६,३९,९५४
३. अन्य दायित्वमा वृद्धि/(कमी)	-	-
४. नेपाल राष्ट्र बैंकबाट प्राप्त सहूलियत/पूत्रकर्जामा वृद्धि/(कमी)	-	-
(घ) नगद तथा बैंक मौज्जातको विनिमय दरमा भएको फरकबाट आम्दानी (खर्च)	-	-
(ङ) यस वर्षको सम्पूर्ण गतिविधिबाट नगद प्रवाह	१,०८,०२,०८,६५३	७९,२६,५१६
(च) नगद तथा बैंकमा रहेको शुरु मौज्जात	१,८४,०७,०४,२३९	१,८३,२७,७७,७२३
(छ) नगद तथा बैंकमा रहेको अन्तिम मौज्जात	२,९२,०९,१२,८९२	१,८४,०७,०४,२३९

एकीकृत इक्वीटीमा भएको परिवर्तन सम्बन्धि विवरण

(आ. व. २०६७/६८)

रुपैयाँमा

विवरण	शेयर पुँजी	सञ्चित नाफा/ (नोक्सान)	साधारण जगेडा कोष	लगाती समायोजन कोष	शेयर प्रिमियम	सट्टी घटबढ कोष	डिभेन्चर फिर्ता कोष	स्थान कर कोष	अन्य सञ्चित तथा कोष	कुल रकम
शुरु मौज्जात	१,६१,३५,२०,५००	१,६८,९४,३७८	१५,४९,९५,९८४	१५,४०,६६७	१,३०,७१,५८१	९६,५३,१३०	१०,००,००,०००	२५,०६,४९५	-	१,९१,२१,८२,७३५
समायोजन :										
सञ्चित मुनाफामा समायोजन		-								-
कुल मौज्जात	१,६१,३५,२०,५००	१,६८,९४,३७८	१५,४९,९५,९८४	१५,४०,६६७	१,३०,७१,५८१	९६,५३,१३०	१०,००,००,०००	२५,०६,४९५	-	१,९१,२१,८२,७३५
यस वर्षको खुद नाफा	-	३७६७०३७०५	-	-	-	-	-	-	-	३७,६७,०३,७०५
साधारण जगेडा कोष	-	(७५०,२९,०१९)	७५०,२९,०१९	-	-	-	-	-	-	-
पूँजी समायोजन कोष	-	-	-	-	-	-	-	-	-	-
प्रस्तावित बोनस शेयर	-	(८,०६,७६,०२५)	-	-	-	-	-	-	-	(८,०६,७६,०२५)
नगद लाभांस	-	(१७,४०,९८,८६३)	-	-	-	-	-	-	-	(१७,४०,९८,८६३)
सट्टी घटबढ कोष	-	(१७,१६,२१०)	-	-	-	१७,१६,२१०	-	-	-	-
बोनस शेयर तथा हकप्रद शेयर कलेक्सन	८,०६,७६,०२५	-	-	-	-	-	-	-	-	८,०६,७६,०२५
डिभेन्चर फिर्ता कोष	-	(५,००,००,०००)	-	-	-	-	५,००,००,०००	-	-	-
शेयर प्रिमियम										
लगाती थपघट कोष		(१८,९९,५३०)		१८,९९,५३०						
स्थान कर कोष	-	(२५,०६,४९५)	-	-	-	-	-	(२५,०६,४९५)	-	-
फ्रिसिबल बोनस शेयर क्यारी ओभर										
अन्तिम मौज्जात	१,६९,४१,९६,५२५	१,३६,८४,९३२	२३,००,२५,००३	३४,४०,१९७	१,३०,७१,५८१	१,१३,६९,३३९	१५,००,००,०००	(०)	-	२,११,४७,८७,५७८



लक्ष्मी बैंक लिमिटेड
Laxmi Bank Limited



एकीकृत लेखा सम्बन्धी महत्पूर्ण नीति तथा टिप्पणीहरूः

१. सामान्य जानकारी:

क) प्रतिवेदन बुझाउने संस्था :

लक्ष्मी बैंक लिमिटेड नेपालको एक सिमित दायित्व भएको कम्पनी हो । यसको रजिष्टर्ड कार्यालयको ठेगाना हात्तिसार, काठमाण्डौ, नेपाल रहेको छ । यस बैंकको शेयरहरू नेपाल स्टक एक्सचेञ्ज लिमिटेडमा सूचिकृत गरिएको छ । लक्ष्मी बैंकले नेपालमा वाणिज्य बैंकिङ व्यवसाय सञ्चालन गरिरहेको छ ।

ख) एकीकृत वित्तीय विवरण :

आषाढ ३२, २०६८ सम्मको बैंकको एकीकृत वित्तीय विवरणमा बैंक तथा बैंकको सहायक कम्पनीको वित्तीय विवरण समावेश गरिएको छ । सहायक कम्पनीको आर्थिक वर्ष पनि मुख्य कम्पनीको आर्थिक वर्ष जस्तै समान रहेको छ । सहायक कम्पनीले यस वर्ष नेपाल धितोपत्र बोर्डबाट अनुमति प्राप्त गरी मर्चेन्ट बैंकिङ व्यवसाय गर्दै आएको छ ।

यो वित्तीय विवरण जारी गर्न सञ्चालक समितिबाट अनुमति प्राप्त भएको छ ।

२. अनुपालन सम्बन्धी प्रतिबद्धता:

समूहको एकीकृत वित्तीय विवरण तथा बैंकको छुट्टै वित्तीय विवरणहरू नेपाल लेखामान बोर्डले जारी गरेको नेपाल लेखामान, लेखाका सर्वमान्य सिद्धान्त, बैंक तथा वित्तीय संस्था सम्बन्धी ऐन, नेपाल राष्ट्र बैंकको निर्देशिका अनुसारको प्रस्तुती तथा अवश्यकता र कम्पनी ऐन अनुरूप तयार पारिएको छ ।

३. विवरण एकीकृत गर्ने आधार:

यो समूहको एकीकृत वित्तीय विवरण मा बैंकको र बैंकको सहायक कम्पनी लक्ष्मी क्यापिटल मार्केट लिमिटेडको वित्तीय विवरणहरू एकीकृत गरिएको छ ।

सहायक कम्पनी त्यस्तो हो जसलाई अर्को संस्थाले (Known as the Parent) नियन्त्रण गर्दछ । नियन्त्रण त्यतिबेला विद्यमान हुन्छ, जब कुनैपनि निकायको प्रत्यक्ष वा अप्रत्यक्ष रूपमा आर्थिक तथा सञ्चालन नीति लागु गर्न सक्ने अधिकार बैंकसंग विद्यमान रहेको अवस्थादेखि त्यस्तो अधिकार समाप्त नभएसम्म रहन्छ ।

एकीकृत वित्तीय विवरण अन्तर्राष्ट्रिय लेखामानको मापदण्ड - २७ “एकीकृत तथा छुट्टै वित्तीय विवरण” अनुरूप तयार पारिएको छ । एकीकृत वित्तीय विवरण तयार पार्ने क्रममा वित्तीय विवरणमा उल्लेख गरिएका प्रत्येक शीर्षक अन्तर्गतका समान प्रकृतिका सम्पत्ति, दायित्व, जेथा, आम्दानी तथा खर्चहरू जोडी संयोजन गरिएको छ ।

एकिकरणमा कारोवार हटाइएको: अन्तर-कम्पनी कारोवारबाट सिर्जित सबै मौज्दात, आम्दानी तथा खर्च, असुल भईनसकेका लाभ/हानीलाई एकीकृत वित्तीय विवरण तयार गर्दा पूर्ण रूपमा हटाईएका छन् ।

४. विगत वर्षका तथ्यांकहरू:

विगत वर्षका तथ्यांकहरूलाई तुलना गर्न सहज हुने किसिमबाट समूह वा उप-समूह बनाइएको छ ।

टिप्पणीहरू:

क) कर दायित्वको हिसाव मिलान:

वित्तीय विवरण अनुसारको नाफा कर योग्य नाफा सँग मिलाई कर निर्धारण गरिएको समूह र बैंकको छुट्टै विवरण देहाय बमोजिम रहेको छ:

रकम रु हजारमा

विवरण	बैंक	सहायक	समूह
नाफा नोक्सान खाता बमोजिम कर अगाडीको नाफा	५,९४,०८	२०,९०	५४,१४,९८
थप: समायोजन		-	-
अनुसूची २४ बमोजिम ह्रास खर्च घटाई छुट्टै देखाईएको	३,३६,६५	२,४०	३,३९,०५
खर्च लेखिएको उपकरण र फर्निचर छुट्टै देखाईएको	१७,४५	६०	१८,०५



लिजहोल्ड परिशोधन छुट्टै घटाईएको	१,०४,१३	-	१,०४,१३
सफ्टवेयर परिशोधन छुट्टै घटाईएको	२२,८१	-	२२,८१
आयकर ऐन बमोजिम थपेको मर्मत र सम्भार	१३,७९	-	१३,७९
नघटने खर्च	-	३५	३५
घटाउः समायोजन		-	-
आयकर ऐन बमोजिम घटाईएको ह्रास खर्च	(५,०१,८६)	(६,३८)	(५,०८,२४)
स्थिर सम्पत्ती विक्रीको नाफा छुट्टै देखाईएको	(४,३२)	-	(४,३२)
आयकर ऐन २०५८ बमोजिम कर योग्य नाफा	५३,८२,७३	१७,८७	५४,००,६०
कर्पोरेट आय कर (३०% बैंक र २५% सहायक कम्पनी)	१६,१४,८२	४,४७	१६,१९,२९

ख) स्थगन कर दायित्व / (सम्पत्ति) :

२०६८ आषाढ मसान्त (२०११/०७/१६) को सम्पत्ति र दायित्वमा रहेका केही अस्थायी फरक (स्थगनका प्रयोजनका लागि) यस प्रकार छन्:

अंक रुपैयांमा

विवरण	वित्तीय विवरण अनुसार	कर आधार	खुद अस्थायी फरक	२०६८ आषाढ मसान्तको स्थगन कर सम्पत्ति / (दायित्व) ३०% बैंकका लागि र २५% सहायकका लागि
बैंक स्थिर सम्पत्ति	२२,४७,५९,५४८	२२,३८,४४,६१५	९,१४,९३३	२,७४,४८०
सहायक स्थिर सम्पत्ति	५२,०८,०३७	४८,६९,९९१	३,३८,०४५	८४,५११
समूह	२२,९९,६७,५८५	२२,८७,१४,६०६	१२,५२,९७८	३,५८,९९१
२०६७ आषाढ मसान्त सम्मको स्थगन कर दायित्व/ (सम्पत्ति)- बैंक				(२५,०६,४९५)
चालु वर्षको लागि स्थगन कर खर्च / (आम्दानी)- समूह				२८,६५,४८६

मथि देखाईएको समूह अन्तर्गतको आषाढ मसान्त २०६८ (१६ जुलाई २०११) को स्थगन कर दायित्व रु. ३,५८,९९१/- भएको र रु. २८,६५,४८६/- यस वर्षको एकिकृत नाफा नोक्शन हिसाव अन्तर्गत स्थगन कर खर्चमा देखाइएको छ ।



DISCLOSURE AS PER BASEL II

1. Capital structure and capital adequacy

- Tier 1 capital and a breakdown of its components;

Particulars	In NPR '000
Paid up Equity Share Capital	1,613,520
Proposed Bonus Share	80,676
Statutory General Reserves	230,025
Retained Earnings	11,274
Share Premium	13,072
Debenture Redemption Reserve	150,000
Core Capital	2,098,567

- Tier 2 capital and a breakdown of its components;

Particulars	In NPR '000
Subordinated Term Debt (8.5% Laxmi Bank Debenture, 2072) – (net of Redemption Reserve of NPR 150 mio)	200,000
General loan loss provision	152,938
Exchange Equalization Reserve	11,369
Investment Adjustment Reserves	3,440
Supplementary Capital	367,747

- Detailed information about the Subordinated Term Debts with information on the outstanding amount, maturity, amount raised during the year and amount eligible to be reckoned as capital funds.

8.5% Laxmi Bank Debenture, 2072

- Outstanding Amount	NPR 350 Million
- Maturity	24 November 2015
- Amount raised during the year	NPR 350 Million
- Amount eligible for Tier 2 capital fund (net of Redemption Reserve)	NPR 200 Million

- Deductions from capital;

Particulars	In NPR '000
Investment in equity in licensed Financial Institutions	9,740
Investment in equity of institutions with financial interests	126,082
Investments arising out of underwriting commitments	447
Total	136,269

- Total qualifying capital;

Particulars	In NPR '000
Tier 1 Capital	2,098,567
Tier 2 Capital	367,747
Deductions	(136,269)
Total Qualifying Capital (Total Capital Fund)	2,330,045

- Capital Adequacy Ratio;

- 11.63%

- Summary of the bank's internal approach to assess the adequacy of its capital to support current and future activities, if applicable;

The bank's capital management strategy is designed to maximize shareholders value. The bank is adequately capitalized not only to comply with individual capital ratios prescribed by Nepal Rastra Bank but also to fund growth of our assets and operations, absorb potential losses and maintain the confidence of all the stakeholders.

- Summary of the terms, conditions and main features of all capital instruments, especially in case of subordinated term debts including hybrid capital instruments.

Main features of the Subordinated debt – 8.5% Laxmi Bank Debenture 2072:

Name	Laxmi Bank Debenture – 2072
Amount	NPR 350,000,000.00 (Three Hundred Fifty Million Only)
Interest Rate	8.5% per annum (before tax) payable half yearly
Type	Unsecured and Redeemable at Maturity. No call / convertible feature
No. of Debentures	350,000 (Three Hundred and Fifty Thousand Only)
Face Value	NPR 1,000.00



Maturity Period	7 Years
Priority to Debenture Holders	At the time of liquidation, priority of payment to the debenture holders will be after the depositors
Listing	Listed with Nepal Stock Exchange

2. Risk exposures

- Risk weighted exposures for Credit Risk, Market Risk and Operational Risk;

Particulars	In NPR '000
Risk weighted exposures for Credit Risk	18,747,444
Risk weighted exposures for Operational Risk	868,463
Risk weighted exposures for Market Risk	26,101
2% Additional RWE under supervisory review	392,840
Total Risk Weighted Exposures	20,034,848

- Risk Weighted Exposures under each of 11 categories of Credit Risk;

Particulars	In NPR '000
a) Claims on government & central bank	-
b) Claims on other official entities	136,526
c) Claims on banks	862,607
d) Claims on corporate & securities firms	8,890,118
e) Claims on regulatory retail portfolio	434,425
f) Claims secured by residential properties	1,461,907
g) Claims secured by commercial real state	2,825,028
h) Past due claims	342,423
i) High risk claims	617,634
j) Other assets	472,219
k) Off balance sheet items	2,704,557
Total	18,747,444



- Total Risk Weighted Exposure calculation table;

Particulars	In NPR '000
Risk weighted exposures for Credit Risk	18,747,444
Risk weighted exposures for Operational Risk	868,463
Risk weighted exposures for Market Risk	26,101
2% Additional RWE under supervisory review	392,840
Total Risk Weighted Exposures	20,034,848
Total Capital Fund	2,330,045
Total Capital to Total Risk Weighted Exposures	11.63%

- Amount of NPAs (both Gross and Net) (*in NPR '000*)

- Restructured/ Rescheduled Loan
 - Gross NPR 112,538
 - Net NPR 98,282
- Substandard Loan
 - Gross NPR 9,925
 - Net NPR 7,444
- Doubtful Loan
 - Gross NPR 3,193
 - Net NPR 1,596
- Loss Loan
 - Gross NPR 13,182
 - Net NIL

- NPA ratios

- Gross NPA to gross advances
 - 0.90%
- Net NPA to net advances
 - 0.71%

- Movement of Non Performing Assets

Amount in NPR '000

Particulars	Previous Year	Net Addition/ (reduction) during the year	Balance at the end of the Year
Restructured	101,121	11,416	112,538
Substandard	2,125	7,801	9,925
Doubtful	2,344	849	3,194
Loss	13,347	(164)	13,182
Total	118,937	19,902	138,839

- Write off of Loans and Interest Suspense (*in NPR '000*)



- Loan written off NIL
- Interest written off NIL

• Movements in Loan Loss Provisions and Interest Suspense

Amount in NPR '000

Particulars	Previous Year	Addition/ (reduction) during the year	Balance at the end of the Year
Loan loss provision	176,296	13,329	189,625
Interest Suspense	29,252	10,862	40,114

• Details of additional Loan Loss Provisions (*in NPR '000*)

Additional Loan loss provision NPR 678
(Includes loan loss provision in excess of the regulatory requirement)

• Segregation of Investment portfolio into Held for trading, Held to maturity and Available for sale category

Presented in the Financial Statement schedule 4.12.1, 4.12.2 and 4.12.3

3. Risk Management Function

Risk Management Objectives and Policies

Laxmi Bank's objective to risk management goes beyond mitigation and control. We believe that our risk management approach is a Strategic Differentiator and a key driver for our sustained and quality growth.

Our approach to risk managements is built around:

- formal governance processes that is constantly reviewed and updated
- top level commitment & development of risk framework through close alignment of risk capabilities to business objectives
- ensuring that responsibility for risk resides at all levels – from the Board down through all individual employees
- continuous research and development of new and improved risk management processes and tools supported by effective Management Information Systems
- all businesses are accountable for managing risk in their own area, assisted, where appropriate, by independent risk specialists
- by embedding this approach to measure and understand key risks to ensure the viability of all processes and transactions

In the past years we have continued to make significant progress in enhancing our risk management capabilities including measuring and monitoring of risk activities that we undertake in our normal course of business.

Risk Management Framework and Organization

The Board sets out the risk appetite and philosophy for the Bank, which is supported by various Board / Management level Executive Committees who are primarily responsible for ensuring that the risk standards are maintained as per the agreed parameters. The Bank's Internal Audit functions independent of management influence and reports to the Audit Committee. The Chief Risk Officer has a role of overseeing risk standards of the bank and balancing the growing business of the Bank remaining fully compliant to the legal and regulatory guidelines. As part of prudent banking practices, Laxmi Bank has other senior executives in the role of risk managers who work independent of any business targets. The Credit Risk Department, Credit Risk Control Unit and Compliance and Assurance Department are especially responsible in management of risk in their respective areas.

Credit Risk

Laxmi Bank - Credit Policy Guide is the highest level policy document and it reflects long-term expectations and represents a key element of uniform, constructive and risk-aware culture throughout the Bank. This credit policy defines acceptable risk parameters and is periodically reviewed to account for changing operating environment and industry behavior.

Laxmi Bank identifies, assesses and manages the probability of default by borrowing clients through a number of proactive risk management techniques and tools under a broad risk framework.

Board level committee comprising of non-executive board members and senior management further reviews credit portfolio and industry concentration aspects regularly and make decisions / strategies based on the need of the hour.

Credit Approval Process

The Bank has standard procedures for Credit Approval for both retail and corporate credit proposals that ensure that appropriate resources and tools are employed for the type of credit assessment required.

Post Disbursal Review and Monitoring

The Bank has standard procedures for credit review and monitoring systems, which is documented in Credit Policy Guide and other Risk Management Guidelines. The policy stipulates the frequency and procedures for credit review and monitoring

Distribution of Risk Assets by Industry sector / Concentration Risk

It is Laxmi Bank's policy to ensure that the Bank's exposure on any particular sector/industry does not exceed a predefined cap of the total portfolio. The Bank has adopted the NAICS codes to analyse our exposure on sectors. Industry analyses help us monitor industries at risk and make strategic decisions based on such reviews.



Market Risk

The bank's foreign exchange risk stems from foreign exchange position taking and commercial dealing. All foreign exchange positions are managed by the Treasury. Fluctuation in foreign exchange rates can have a significant impact on a Bank's financial position. Laxmi Bank has adopted measures to appropriately hedge the risks that arise while carrying out international trade transactions. Code of ethics for treasury dealers is in place to ensure that professionalism and confidentiality are maintained and ethical dealing practices observed. Our treasury dealers have gained exposure to international markets as well in addition to having undergone appropriate trainings. The Bank has followed the structure of a Treasury back office independent of Treasury dealing room functions.

Operational Risk

Operational risk is inherent in all business activities. Whilst risks can never be eliminated, at Laxmi Bank we follow a number of procedures and practices like Business Continuity Plan, Whistle Blowing – A Culture of Speaking Up to manage and mitigate preserve and create value of our business.

We manage our operational risks through standardization of internal processes and monitoring mechanisms. Data security, dual control, periodic departmental reviews are some of the tools that are used to manage risks.

Compliance and Assurance / Operations Risk Unit

Recognizing the importance of Operations Risk in terms of managing day-to-day business, we have a full fledged compliance and assurance team that reports to Chief Risk Officer.

- Types of eligible credit risk mitigants used and the benefits availed under CRM.
 - *Credit risk mitigants used are deposits and cash margin held with own bank and deposits held with other banks and financial institutions.*



नेपाल राष्ट्र बैंक
बैंक सुपरिवेक्षण विभाग
गैर-स्थलगत सुपरिवेक्षण महाशाखा

केन्द्रीय कार्यालय
बालुवाटार, काठमाडौं
पोष्ट बक्स नं. : ७३
फोन नं.: ४४१७४९७
आन्तरिक: २०४,२०५ र २०६
फ्याक्स नं.: ४४१२३०६
E-mail : bsdoffsite@nrb.org.np
Web Site: www.nrb.org.np

पत्रसंख्या:- बै.सु.वि./अफसाइट/एजिएम/२०/२०६८-६९

मिति २०६८/८/१९

लक्ष्मी बैंक लिमिटेड
हात्तीसार, काठमाण्डौ।

विषय: वित्तीय विवरण प्रकाशनको स्वीकृति तथा लाभांश वितरण सम्बन्धमा।

महाशय,

तहाँको मिति नोभेम्बर २१, २०११ को पत्रको सन्दर्भमा लेखिँदैछु।

त्यस बैंकको आर्थिक वर्ष २०६७/६८ को वासलात, नाफा नोक्सान हिसाव र सोसँग सम्बन्धित अनुसूचीहरु सहितको वित्तीय विवरणहरु देहायको निर्देशन सहित प्रकाशित गर्न स्वीकृति तथा तर्हाबाट प्रस्ताव गरे बमोजिम चुक्ता पूँजीको १०.७९ प्रतिशत नगद लाभांश (रु. १७,४०,९८,८६२।-) र ५ प्रतिशत बोनस शेयर (रु. ८,०६,७६,०२५।-) वार्षिक साधारण सभाबाट स्वीकृति भएको आधारमा वितरण गर्न सहमति प्रदान गरिएको व्यहोरा निर्णयानुसार अनुरोध गर्दछु।

१. लेखापरीक्षकले औल्याएका देहायका कैफियतहरु सहित अन्य कैफियतहरु सुधार गर्न तथा त्यस्ता कैफियतहरु पुनः दोहोरिन नदिने व्यवस्था मिलाउन हुन।

- कम्पनि ऐन, २०६३ को दफा १०५ को १ (ख) मा नियमित व्यावसायिक कारोबारको सिलसिलामा कम्पनीले बैंक वा वित्तीय संस्थाबाट छ महिनाभन्दा कम अवधिको लागि लिएको ऋण सुविधाबाहेक आफ्नो चुक्ता पूँजी र सञ्चित मुनाफा (फ्रि रिजर्भ) को जम्मा रकमभन्दा बढी हुने गरी ऋण लिन कम्पनिको साधारण सभाबाट विशेष प्रस्ताव पारित गराउनु पर्ने व्यवस्था भएकोमा केही ऋणीको सन्दर्भमा बैंकले ऋणीबाट विशेष प्रस्तावको निर्णयको कागजात प्राप्त नगरिकन ऋण प्रवाह गरेकोले कम्पनि ऐन, २०६३ को उक्त व्यवस्था पालना नभएको।
- केही अवस्थामा कर्जाको सुरक्षणको रूपमा रहेका सम्पत्तिहरुको बीमा लेख (Insurance Policy) ले सिमित जोखिमहरुलाई मात्र Cover गरेको एवं बीमा पोलिसी समयमै नविकरण हुने नगरेको।
- ऋणीले बहु-बैंकिङ कर्जा सुविधा उपभोग गरेको अवस्थामा ऋणीको सम्पत्ति माथि बैंकको Charge के कति हुने सो यकिन गर्न पारिपासु सम्झौता गर्नुपर्नेमा सो नगरेको।

उपरोक्त निर्देशनलाई त्यस बैंकको वार्षिक प्रतिवेदनको छुट्टै पानामा प्रकाशित गर्नु हुन अनुरोध गर्दछु।

भवदीय,

(रामचन्द्र गौतम)

उप-निर्देशक

बोधार्थ :

१. नेपाल राष्ट्र बैंक
बैंक तथा वित्तीय संस्था नियमन विभाग।
२. लक्ष्मी बैंक लि., डेस्क।

बैंकको प्रतिउत्तर

यसमा भएको कैफियतहरु सुधार गरिसकिएको छ।



टिपोट

A series of horizontal dashed lines for writing, consisting of 20 rows.



टिपोट

A series of horizontal dashed lines for writing, consisting of 20 rows.



व्यवस्थापन

सुमन जोशी	: प्रमुख कार्यकारी अधिकृत
सुदेश खालिङ्ग राई	: कार्यकारी भाइस प्रेसिडेन्ट/प्रमुख जोखिम अधिकृत
अजय विक्रम शाह	: प्रमुख-उपभोक्ता वित्तीय सेवा
अमित शर्मा	: प्रबन्धक-मानव शंसाधन
अनुप श्रेष्ठ	: प्रमुख-उपभोक्ता कर्जा
बबिनराज सत्याल	: प्रमुख-ऋण असुली विभाग
भुवल राई	: प्रमुख सञ्चालन अधिकृत
विद्या वस्न्यात	: प्रमुख-कर्जा जोखिम नियन्त्रण
दिपेश आमाम्त्य	: प्रमुख-साना व्यवसाय वित्तीय सेवा
जिवन लिम्बु	: प्रमुख सूचना प्रविधी अधिकृत
निर्मल दाहल	: प्रमुख-कर्जा
पूजा शाह	: प्रमुख-प्राइभेट बैंकिङ्ग
पियूष राज अर्याल	: प्रमुख-वित्त तथा कोष/कम्पनी सचिव
राजिव सापकोटा	: प्रमुख-व्यवसाय विकास
सञ्जिव राज जोशी	: प्रमुख-अनुपालन र आश्वासन
सुमेद भट्टराई	: प्रमुख-कर्पोरेट बैंकिङ्ग

शाखा कार्यालय तथा प्रमुखहरू

१. सन्जीव सिंह	: विरगञ्ज, पर्सा, फोन नं. ०५१-५२६१९५, ५३०३९४, ६९१८७५, ६२१८८२
२. उज्वल वैद्य	: बनेपा, काभ्रेपलाञ्चोक, फोन नं. ०११-६६३४२५, ६६३४२६
३. सुनिता राना	: पोखरा, कास्की, फोन नं. ०६१-५३३५८०, ५४०१५३
४. सविना बाँस्कोटा	: हात्तिसार, काठमाडौं, फोन नं. ०१-४४४४६८४/६८५
५. शम्भु राठी	: विराटनगर, मोरङ, फोन नं. ०२१-५३८४०१, ५३८४०२
६. शिशु जोशी	: पुल्चोक, ललितपुर, फोन नं. ०१-५५५३५४५, ५५५२३९१, ५५५३९७२
७. मनोहर राज उप्रेती	: नारायणगढ, चितवन, फोन नं. ०५६-५७१७२६, ५७१९७३
८. सुमन गेलाल	: टेकु, काठमाडौं, फोन नं. ०१-४२३२५०१, ४२३२५०२, ४२३३५४
९. राजु भण्डारी	: पोखरा आद्यौगिक क्षेत्र, कास्की, फोन नं. ०६१-५४१७८३, ५२२८७८
१०. भारती पाण्डे	: न्यूरोड, काठमाडौं, फोन नं. ०१-४२३३३०९/३१०, ४२३३६४७/४८
११. अमित कुमार कर्ण	: भानुचोक, जनकपुर, फोन नं. ०४१-५२७४९६
१२. रविन श्रेष्ठ	: नयाँ बानेश्वर, काठमाडौं, फोन नं. ०१-४७६५३०६/३०७/३०८
१३. दिपक थापा	: दमक, झापा, फोन नं. ०२३-५८५२०७
१४. दिपाञ्जली वजगाई	: भाट भटेनी, काठमाडौं, फोन नं. ०१-४४४२०९४, ४४४२०७५, ४४४२०९५
१५. प्रभात कार्की	: इटहरीचोक, सुनसरी, फोन नं. ०२५-५८७०२१
१६. प्रवेश के. सी.	: महाराजगञ्ज, काठमाडौं, फोन नं. ०१-४०१६००२, ४०१६०८८
१७. अभिनभ मायुर कषोधन	: आवारोड, भैरहवा, रुपन्देही, फोन नं. ०७१-५२३४६१, ५२३४६२
१८. यूडेन कोइराला	: लगनखेल, ललितपुर, फोन नं. ०१-५५४८३७५, ५५४८३७६
१९. पुरुषोत्तम पुडासैनी	: खैरेनी, पर्सा, फोन नं. ०५६-५८३५९७
२०. सरोज कुमार चौधरी	: नेपालगञ्ज, बाँके, फोन नं. ०८१-५२७९०१, ५२७६९२, ५२७९०२
२१. सुमोद मान सैजु	: बुटवल, रुपन्देही, फोन नं. ०७१-५५१५६९, ५५१५७०
२२. अमित अधिकारी	: सुकेधारा, काठमाडौं, फोन नं. ०१-४३७२८५०, ४३७२९२१
२३. सैलेन्द्र राज पाण्डे	: तौलिहवा, कपिलवस्तु, फोन नं. ०७६-५६११४६
२४. उज्वल घिमिरे	: धरान, सुनसरी, फोन नं. ०२५-५३३९०६, ५३३९०७
२५. निकेश घिमिरे	: एकान्तकृना, ललितपुर, फोन नं. ०१-५०००५३२
२६. विष्णुमणी अधिकारी	: चरिकोट, दोलखा, फोन नं. ०४९-४२९९१४
२७. टेम्बा शेर्पा	: खाडिचौर, सिन्धुपाल्चोक, फोन नं. ०११-४८२१५८
२८. अनिश खनाल	: हिले, धनकुटा, फोन नं. ०२६-५४०५८०
२९. सुवास राज सुवेदी	: विर्तामोड, झापा, फोन नं. ०२३-५४४६१५
३०. विराज प्रधान	: भानुपथ, इलाम फोन नं. ०२७-५२१७९३



लक्ष्मी बैंक लिमिटेड
Laxmi Bank Limited

लक्ष्मी बैंक लिमिटेड प्रवेश-पत्र

शेयरधनीको नाम: शेयरधनी नं.
शेयर प्रमाण-पत्र नं. शेयर संख्या

शेयरधनीको दस्तखत:

(मिति २०६८ पौष २८ गते विहीबारका दिन हुने लक्ष्मी बैंक लिमिटेडको एघारौं साधारण सभामा उपस्थित हुन जारी गरिएको प्रवेश-पत्र)

द्रष्टव्य:

- शेयरधनीहरूले माथि उल्लेखित सम्पूर्ण विवरण अनिवार्य रूपमा भर्नुहोला ।
- सभा कक्षमा प्रवेश गर्न यो प्रवेश-पत्र प्रस्तुत गर्न अनिवार्य छ ।

Piyush

.....

कम्पनी सचिव



साधारण सभामा मतदान गर्न आफ्नो प्रतिनिधि नियुक्त गर्ने निवेदन (प्रोक्सी फारम)

श्री सञ्चालक समिति
लक्ष्मी बैंक लिमिटेड
हात्तीसार, काठमाडौं

विषय: प्रतिनिधि नियुक्त गरेको बारे ।

महाशय,

..... जिल्ला न.पा./गा.वि.स. वडा नं. बस्ने
म/हामी ले लक्ष्मी बैंक लिमिटेडको शेयरवालाको
हैसियतले मिति २०६८ पौष २८ गते विहीबारका दिन हुने लक्ष्मी बैंक लिमिटेडको एघारौं वार्षिक साधारण सभामा स्वयं उपस्थित भई छुलफल
तथा निर्णयमा सहभागी हुन नसक्ने भएकोले उक्त सभामा भाग लिन तथा मतदान गर्नको लागि
..... जिल्ला न.पा./गा.वि.स. वडा नं. बस्ने त्यस
बैंकका शेयरधनी श्री लाई
मेरो/हाम्रो प्रतिनिधि मनोनित गरी पठाएको छु/छौं ।

निवेदक

दस्तखत:

नाम:

ठेगाना:

जम्मा शेयर कित्ता:

शेयरधनी नं.:

प्रमाण-पत्र नं.:

कित्ता नं. देखि सम्म


मिति:

द्रष्टव्य:

- यो निवेदन साधारण सभा हुनु भन्दा कम्तीमा ४८ घण्टा अगावै बैंकको रजिष्टर्ड कार्यालय हात्तीसार, काठमाडौंमा पेश गरी सक्नु पर्नेछ ।

हाम्रा तत्कालीन अध्यक्ष तथा कर्मवीर उद्यमी
स्व. मोहन गोपाल खेतानको
हुलाक टिकट प्रकाशन गरी राष्ट्रले सम्मान गरेको छ ।
हामी नेपाल सरकार प्रति कृतज्ञ छौं ।

उहाँको कृति सदा अमर रहोस् ।



राष्ट्रिय योगदानका लागि दूरदर्शी व्यक्तित्व तथा आर्थिक नेतृत्व:

नेपाल विकास परिषदमा रही देशको राष्ट्रिय योजना तर्जुमा गर्न विशेष भूमिका निर्वाह, त्रिभुवन विश्वविद्यालय तथा काठमाडौं विश्वविद्यालयका सिनेटरका रूपमा रही कार्य गर्नुका साथै तत्कालीन प्रधानमन्त्री स्व. मनमोहन अधिकारीको भारत भ्रमणमा निजी क्षेत्रको नेतृत्व लिई नेपाल र भारत बिचको द्विपक्षिय वाणिज्य सम्बन्ध विकास गर्नमा महत्वपूर्ण योगदान, जुन नेपाल भारत वाणिज्य सन्धि १९९६ का रूपमा चिनिन्छ । आजिवन टर्कीका अवैतनिक महावाणिज्य दूत भई सेवा ।

सफल उद्यमी:

राष्ट्रिय तथा अन्तर्राष्ट्रिय रूपमा सुकृती प्राप्त सफल उद्यमी व्यवसायी । राष्ट्रको आर्थिक तथा औद्योगिक विकास र निर्माणका लागि विभिन्न नविनतम प्रविधिको अनुसन्धान र विकास गर्नुका साथै त्यसको सफल प्रयोग गर्दै सुशासनको थालनी ।

परोपकारी सामाजिक व्यक्तित्व:

उद्योग तथा व्यवसायमा मात्र नभएर समाजका विभिन्न क्षेत्रहरूमा महत्वपूर्ण योगदान । काठमाडौं विश्वविद्यालयको स्थापनामा महत्वपूर्ण योगदान दिनुका साथै पाटन अस्पताल, हरिखेतान क्याम्पस, वीरगाँज लगायत अन्य शैक्षिक तथा स्वास्थ्य प्रतिष्ठानहरूको स्थापनामा महत्वपूर्ण भूमिका ।

सम्मानहरू:

गोर्खा दक्षिणबाहु - प्रथम श्रेणी, मेडल अफ मेरिट १९९२-९३ लायन्स क्लब इन्टरनेशनल, युएनडिपी अवार्ड फर इन्भाइरोमेण्ट, रोटररी पिछवफ, तथा मरणोपरान्त 'नेपाल अग्रवाल तेजस्वी रत्न', **टर्की सरकार**, नेपाल उद्योग वाणिज्य महासंघ, द वोस आदीद्वारा सम्मानित ।



लक्ष्मी बैंक

सबल आधुनिक उत्तरदायी

